



승인번호  
제 117102 호

발간등록번호 : 11-1352297-000251-10
관 리 번 호 : IT-17-20-07



# 2018년도 장애인 건강보건통계

2020



보건복지부  
국립재활원



## 발간사

---

우리 사회는 고령사회 진입과 함께 장애 노인 인구의 지속적 증가, 장애인 건강권 및 의료보장에 관한 법률 시행 등 여러 가지 과제에 직면해 있습니다.

이와 관련하여 장애인의 건강수준과 행태, 의료 이용, 의료비 부담 등 장애인 건강보건 현황 파악이 요구됩니다. 더불어, 장애인 건강정책 수립을 위한 체계적 근거가 되는 통계 자료 수요가 증대되고 있습니다.

이에, 국립재활원은 한국사회보장정보원, 국민건강보험공단, 통계청의 협조를 받아 장애인 건강데이터베이스를 구축하여 장애인 건강보건통계를 산출해 오고 있습니다.

「장애인 건강보건통계」는 지난해(2019년) 국가승인통계로 지정 받은 공식 통계입니다 (통계청 승인번호 제117102호). 특히, 금번 통계 자료에는 ‘생애전환기 건강진단’이 제외되었습니다. 보건의료 제도 변화를 반영한 결과이며, 더불어 이용자의 정확한 통계 해석을 위해 세부 항목 일부를 정비하였습니다.

이번에 발간하는 「장애인 건강보건통계」를 통해 장애인의 건강상태를 올바르게 이해하고, 장애인 건강정책에 기여할 수 있는 자료로 활용되기를 기대합니다. 앞으로도 통계의 질적 향상 및 다양한 통계 자료 생산을 위해 노력하겠습니다. 통계이용자 여러분의 많은 관심과 조언을 부탁드립니다.

감사합니다.

2020년 12월

국립재활원 원장 이범석

## 작성배경 및 목표

### ▣ 작성 배경 및 필요성

- 국제연합(UN)은 장애인의 고유한 존엄성에 대한 존중을 증진하기 위해 장애인 권리협약(Convention on the Rights of Persons with Disability; CRPD)을 제정하고, 장애인의 인권과 존엄성에 대한 존중을 증진하기 위해 장애인에 관한 통계를 수집·배포하는 것이 국가의 의무임을 밝힘.
- 이에 따라 복지, 고용, 기업경영, 지역통계 분야에서 16종의 장애인 관련 국가 승인통계가 발간되고 있으나, 장애인 현황, 기업체 장애인 고용 정보, 경제 활동 등으로 제한되어 있음. 또한 복지 분야에서 발간되고 있는 한국보건사회연구원의 「장애인 실태조사」는 장애인에 대한 보건·의료 항목이 있으나, 장애인 대상 설문에 기반한 조사통계로서 전체 장애인의 건강수준 및 의료이용 현황 등을 파악하기에 한계가 있음. 또한, 장애인의 의료 및 건강 관련 서비스에 대한 필요는 비장애인에 비해 클 수밖에 없음에도 불구하고 장애인의 건강에 대한 기초자료가 부족함.
- 따라서 장애인의 건강현황을 파악하기 위해 국가 단위의 장애인의 건강에 대한 빅데이터를 구축하여 지속적인 장애인 건강데이터베이스 구축이 필요하며, 비장애인과 건강 현황 비교를 위해 국민건강보험공단, 통계청 등에서 생산되는 국가승인통계를 기초로 하여 장애인의 건강에 대한 통계 생산이 요구됨.
- 2012년부터 국립재활원 재활연구소에서 수행되어 온 장애인 건강관리사업의 ‘장애인 건강데이터베이스 구축 및 분석’ 연구 사업은 장애인 건강검진, 질병양상, 의료이용, 사망현황에 관한 국가단위의 장애인 건강통계를 산출하고 있으며, 2020년 현재 9차년도 연구가 진행되고 있음.
- 본 통계집은 2020년 연구의 주요 결과를 수록하였으며, 2018년도 장애인 건강검진, 질병양상, 진료비 부분의 다양한 통계 결과를 수록하였음. 또한 인구학적 특성, 장애 유형 및 중증도 관련해서 분석 결과를 제시하여, 장애인 건강정책 수립 및 관련 서비스 제공의 근거자료로 활용될 수 있을 것임.

### ▣ 작성 목표

- 「2018년도 장애인 건강보건통계집」은 우리나라 장애인구의 건강 관련 현황을 파악함으로써 장·단기 장애인 건강정책 수립 및 시행을 위한 근거기반을 마련하는 것임.
- 이를 위해 분산되어 있던 장애인 건강 관련 데이터를 통합하여 장애인 건강데이터베이스를 구축하고 건강데이터베이스 분석을 통하여 우리나라 장애인의 건강통계를 제시하고 보급하고자 함.

## ▣ 장애인 건강데이터베이스 연구 대상자 수

국립재활원 재활연구소에서 구축한 장애인 건강 데이터베이스는 보건복지부에서 제공한 장애인등록 자료를 기반으로 작성함. 「2018년도 장애인 건강보건통계」는 2018년 12월 31일 기준 등록 장애인 2,570,851명을 대상으로 함.

### 장애인 건강데이터베이스 영역별 대상자 수

전 체	건강검진			의료이용 및 진료비		사 망
	일반 건강검진	암검진	구강검진	청구건수	실인원	
2,570,851	1,213,784	1,860,544	1,213,784	137,855,124	2,502,296	74,957

## ▣ 장애인 건강데이터베이스 연구 대상자 특성

장애인 건강 데이터베이스 연구 대상자 특성별 분포

(단위: 명, %)

구 분	전 체		남 성		여 성	
	대상인원	구성비	대상인원	구성비	대상인원	구성비
전체	2,570,851	100	1,486,678	57.8	1,084,173	11.1
연령(세)						
0 - 9	29,162	1.1	19,365	0.8	9,797	0.4
10 - 19	60,736	2.4	39,447	1.5	21,289	0.8
20 - 29	94,567	3.7	62,067	2.4	32,500	1.3
30 - 39	135,466	5.3	92,207	3.6	43,259	1.7
40 - 49	265,384	10.3	186,100	7.2	79,284	3.1
50 - 59	490,843	19.1	333,328	13.0	157,515	6.1
60 - 69	567,653	22.1	344,435	13.4	223,218	8.7
70 - 79	568,998	22.1	280,441	10.9	288,557	11.2
80 +	358,042	13.9	129,288	5.0	228,754	8.9
0 - 19	89,898	3.5	58,812	2.3	31,086	1.2
20 - 44	337,315	13.1	229,951	8.9	107,364	4.2
45 - 64	947,271	36.8	632,107	24.6	315,164	12.3
65 +	1,196,367	46.5	565,808	22.0	630,559	24.5
65 -74	544,047	21.2	301,264	11.7	242,783	9.4
75 +	652,320	25.4	264,544	10.3	387,776	15.1

## 장애인 건강 데이터베이스 연구 대상자 특성별 분포 (계속)

(단위: 명, %)

구 분	전 체		남 성		여 성	
	대상인원	구성비	대상인원	구성비	대상인원	구성비
전체	2,570,851	100	1,486,678	57.8	1,084,173	1.1
<b>의료보장 유형</b>						
직장	1,479,000	57.5	853,609	33.2	625,391	24.3
지역	662,036	25.8	396,059	15.4	265,977	10.3
의료급여	429,815	16.7	237,010	9.2	192,805	7.5
<b>건강보험료</b>						
1사분위	490,694	19.1	290,761	11.3	199,933	7.8
2사분위	379,230	14.8	234,982	9.1	144,248	5.6
3사분위	502,770	19.6	305,528	11.9	197,242	7.7
4사분위	734,770	28.6	399,415	15.5	335,355	13.0
<b>거주지역</b>						
대도시	987,630	38.4	578,024	22.5	409,606	15.9
중소도시	1,248,643	48.6	727,306	28.3	521,337	20.3
농어촌지역	334,578	13.0	181,348	7.1	153,230	6.0
서울	395,231	15.4	228,953	8.9	166,278	6.5
부산	173,672	6.8	102,747	4.0	70,925	2.8
대구	122,781	4.8	71,743	2.8	51,038	2.0
인천	140,709	5.5	84,375	3.3	56,334	2.2
광주	69,515	2.7	39,149	1.5	30,366	1.2
대전	72,696	2.8	42,396	1.6	30,300	1.2
울산	50,568	2.0	30,582	1.2	19,986	0.8
세종	10,703	0.4	6,311	0.2	4,392	0.2
경기	538,489	20.9	320,690	12.5	217,799	8.5
강원	100,183	3.9	57,937	2.3	42,246	1.6
충북	96,277	3.7	55,114	2.1	41,163	1.6
충남	130,870	5.1	74,997	2.9	55,873	2.2
전북	131,384	5.1	71,452	2.8	59,932	2.3
전남	141,876	5.5	75,409	2.9	66,467	2.6
경북	175,607	6.8	98,642	3.8	76,965	3.0
경남	184,703	7.2	106,663	4.1	78,040	3.0
제주	35,587	1.4	19,518	0.8	16,069	0.6
<b>장애유형(중)</b>						
외부신체기능	2,098,408	81.6	1,203,040	46.8	895,368	34.8
내부기관	137,661	5.4	84,421	3.3	53,240	2.1
정신적	334,782	13.0	199,217	7.7	135,565	5.3

## 장애인 건강 데이터베이스 연구 대상자 특성별 분포 (계속)

(단위: 명, %)

구 분	전 체		남 성		여 성	
	대상인원	구성비	대상인원	구성비	대상인원	구성비
전체	2,570,851	100	1,486,678	57.8	1,084,173	1.1
<b>장애유형(중)</b>						
발달	232,999	9.1	146,997	5.7	86,002	3.3
정신	101,783	4.0	52,220	2.0	49,563	1.9
<b>장애유형(소)</b>						
지체	1,233,069	48.0	713,010	27.7	520,059	20.2
뇌병변	249,524	9.7	142,990	5.6	106,534	4.1
시각	251,726	9.8	149,557	5.8	102,169	4.0
청각	340,810	13.3	181,144	7.0	159,666	6.2
언어	20,594	0.8	14,781	0.6	5,813	0.2
지적	206,347	8.0	124,411	4.8	81,936	3.2
자폐성	26,652	1.0	22,586	0.9	4,066	0.2
정신	101,783	4.0	52,220	2.0	49,563	1.9
신장	86,602	3.4	50,697	2.0	35,905	1.4
심장	5,211	0.2	3,306	0.1	1,905	0.1
호흡기	11,470	0.4	8,517	0.3	2,953	0.1
간	12,466	0.5	8,881	0.3	3,585	0.1
안면	2,685	0.1	1,558	0.1	1,127	0.0
장루·요루	14,904	0.6	9,210	0.4	5,694	0.2
뇌전증	7,008	0.3	3,810	0.1	3,198	0.1
<b>장애중증도</b>						
중증(1~3급)	974,317	37.9	579,259	22.5	395,058	15.4
경증(4~6급)	1,596,534	62.1	907,419	35.3	689,115	26.8
<b>장애기간(년)</b>						
< 10	839,915	32.7	452,474	17.6	387,441	15.1
10 - 19	1,401,116	54.5	801,623	31.2	599,493	23.3
20 +	329,820	12.8	232,581	9.0	97,239	3.8

# 용어 및 지표해설

## 공통사항

▣ 일부 통계는 원 자료의 작성 특성에 따라 범위가 달라질 수 있음

▣ 반올림 관계로 총계와 내용의 합이 다를 수 있음

### ▣ 부호

- : 해당사항 없음
- : 단위 미만

### ▣ 장애인

『장애인복지법』 제2조에 따라, 신체적·정신적 장애로 오랫동안 일상생활이나 사회생활에서 상당한 제약을 받는 자.

#### ■ 등록장애인

『장애인복지법』 제32조에 따라, 장애인, 그 법정대리인 또는 대통령령이 정하는 보호자는 장애 상태와 그 밖에 보건복지부령이 정하는 사항을 특별자치시장·특별자치도지사·시장·군수 또는 구청장에게 등록한 장애인.

#### ■ 적용인구

정부나 사회보장기금(건강보험)으로부터 기본 의료서비스(예방, 증진, 치료, 재활, 완화치료)를 제공받는 장애인 인구를 의미함.

### ▣ 연구에 이용하는 변수

요 인	변 수	측정수준
인구사회학적 특성	성	남성, 여성
	연령 <sup>가)</sup>	0-9세, 10-19세, 20-29세, 30-39세, 40-49세, 50-59세, 60-69세, 70-79세, 80세 이상
		0-19세, 20-44세, 45-64세, 65세 이상
		65-74세, 75세 이상
의료보장 유형 <sup>나)</sup>	직장, 지역, 의료급여	
거주지역 <sup>라)</sup>	건강보험료 <sup>다)</sup>	1사분위(최저), 2사분위, 3사분위, 4사분위(최고)
	장애유형 <sup>마)</sup>	대도시, 중·소도시, 농어촌지역
		서울, 부산, 대구, 인천, 광주, 대전, 울산, 세종, 경기, 강원, 충북, 충남, 전북, 전남, 경북, 경남, 제주
장애 특성	외부장애, 내부장애, 정신적장애(발달, 정신)	
	지체, 뇌병변, 시각, 청각, 언어, 지적, 자폐성, 정신, 신장, 심장, 호흡기, 간, 안면, 장루·요루, 뇌전증	
	장애중증도 <sup>바)</sup>	중증: 장애의 정도가 심한 장애인(구 1-3급), 경증: 장애의 정도가 심하지 않은 장애인(구 4-6급)
	장애기간 <sup>사)</sup>	10년 미만, 10년 이상-20년 미만, 20년 이상



## 공통사항 (계속)

### 가) 연령

- 연령은 만 나이를 기준으로 10세 구간, 생애주기, 전후기 노인을 고려하여 3가지 연령그룹으로 분류함.

### 나) 의료보장 유형

- 국민건강보험공단자료의 의료보장 유형은 크게 건강보험가입자와 의료급여수급권자로 구분되며 건강보험가입자는 직장과 지역으로 나뉨. 본 연구에서는 국민건강보험공단 의료보장 유형을 따라 직장, 지역, 의료급여 3그룹으로 분류함.

### 다) 건강보험료

- 2018년 12월 31일 기준 산정된 보험료를 4분위로 균등분할함. 1사분위는 소득이 낮은 하위 25%를 의미하며, 4사분위는 소득이 높은 상위 25%를 의미함.

### 라) 거주 지역

- 등록장애인 자료 내 거주 지역을 기준으로 함.
- 거주 지역은 국민건강보험공단 자격 자료의 시도 및 시군구 코드를 이용하여 서울 및 6개 광역시의 구는 대도시로, 그 외의 시는 중·소도시로, 군은 농어촌지역으로 구분함.
- 국민건강보험공단 자격 자료의 시도 코드를 이용하여 17개 시·도로 구분함.

거주지역(대분류)	해당 지역
대도시	서울, 부산, 대구, 인천, 광주, 대전, 울산
중·소도시	세종, 제주, 경기(수원시, 성남시, 의정부시 등), 강원(춘천시, 원주시, 강릉시 등), 충북(청주시, 충주시, 제천시), 충남(천안시, 공주시, 보령시 등), 전북(전주시, 군산시, 익산시 등), 전남(목포시, 여수시, 순천시 등), 경북(포항시, 경주시, 김천시 등), 경남(창원시, 진주시, 통영시 등)
농어촌지역	경기(연천군, 가평군, 양평군), 강원(홍천군, 횡성군, 영월군 등), 충북(보은군, 옥천군, 영동군 등), 충남(금산군, 부여군, 서천군 등), 전북(완주군, 진안군, 무주군 등), 전남(담양군, 곡성군, 구례군 등), 경북(군위군, 의성군, 청송군 등), 경남(의령군, 함안군, 창녕군 등)

## 공통사항 (계속)

### 마) 장애유형

- ‘외부 장애’란 주요 외부 신체 기능의 장애를 말하며, ‘내부 장애’란 주요 내부기관의 장애를 말함. ‘정신 장애’란 발달장애 또는 정신 질환으로 발생하는 장애를 말함.

장애 유형		정 의	
외부 장애	지체 장애	절단장애, 관절장애, 지체기능장애, 변형 등의 장애	
	뇌병변 장애	뇌의 손상으로 인한 복합적인 장애	
	시각 장애	시력장애, 시야결손장애	
	청각 장애	청력장애, 평형기능장애	
	언어 장애	언어장애, 음성장애, 구어장애	
	안면 장애	안면부의 추상, 함몰, 비후 등 변형으로 인한 장애	
내부 장애	신장 장애	투석치료 중이거나 신장을 이식받은 경우	
	심장 장애	일상생활이 현저히 제한되는 심장기능 이상	
	호흡기 장애	일상생활이 현저히 제한되는 만성·중증의 호흡기능 이상	
	간 장애	일상생활이 현저히 제한되는 만성·중증의 간기능 이상	
	장루·요루 장애	일상생활이 현저히 제한되는 장루·요루	
	뇌전증 장애	일상생활이 현저히 제한되는 만성·중증의 뇌전증	
정신 장애	발달 장애	지적 장애	지능지수와 사회성숙지수가 70 이하인 경우
		자폐성 장애	소아청소년 자폐 등 자폐성 장애
	정신	정신분열병, 분열형 정동장애, 양극성 정동장애, 반복성 우울장애	

### 바) 장애중증도

- ‘중증 장애인’이란 이란 장애의 정도가 심한 장애인(구 1-3급)을 말하며, ‘경증 장애인’이란 장애의 정도가 심하지 않은 장애인(구 4-6급)을 말함.

### 아) 장애기간

- 장애기간은 장애등록시점을 기준으로 해당년도까지의 기간을 산정하여 10년 미만, 10년 이상-20년 미만, 20년 이상 3그룹으로 분류함.
- 장애기간 = 현재시점(년도) - 최초장애등록일(년도)

## 장애인 건강검진

### ▣ 일반건강검진

#### ■ 실시범위 및 대상

일반건강검진 대상자는 건강보험가입자와 의료급여수급권자 중 아래기준에 해당하는 자임.

구 분	검진대상	실시주기
지역 가입자	· 세대주 및 만40세 이상(1978.12.31이전 출생자) 세대원 중 짝수년도 출생자	· 2년에 1회
직장 가입자	· 비사무직근로자전체 · 사무직 근로자 중 격년제 실시에 따른 2018년도 대상자	· 비사무직 1년 1회 · 사무직 2년 1회
직장 피부양자	· 만 40세 이상 직장피부양자(1978.12.31이전 출생자) 중 짝수년도 출생자	· 2년에 1회

출처: 국민건강보험(2019), 2018 건강검진통계연보.

#### ■ 주요항목

공통 검사항목: 진찰 및 상담, 신체계측(신장 및 체중, 허리둘레, 비만도), 시력·청력검사, 혈압측정, 흉부방사선 검사, 혈액검사(혈색소, 공복혈당, AST, ALT,  $\gamma$ -GTP, 혈청크레아티닌, e-GFR), 요검사, 구강검진

### ▣ 일반건강검진 결과 판정 기준

판정 결과	판정 기준
정상A	일반건강검진 결과 건강이 양호한 자
정상B(경계)	일반건강검진 결과 건강에 이상이 없으나 식생활습관, 환경개선 등 자기관리 및 예방조치가 필요한 자
일반 질환의심	일반건강검진 결과 질환으로 발전할 가능성이 있어 추적 검사나 전문 의료기관을 통한 정확한 진단과 치료가 필요한 자
고혈압·당뇨 질환의심 (확진검사 대상자)	일반건강검진 결과 고혈압·당뇨병이 의심되어 검사 등이 필요한 자
유질환자	고혈압, 당뇨병, 이상지질혈증, 폐결핵으로 판정받고, 현재 약물치료를 받고 있는 자

출처: 국민건강보험(2019), 2018 건강검진통계연보.

## 장애인 건강검진 (계속)

### ▣ 암검진

#### ■ 실시범위 및 대상

검진종류	검진주기	검진대상
위암	2년	만 40세 이상인 자(1978.12.31.이전 출생자) 짝수연도 출생자
대장암	1년	만 50세 이상인 자(1968.12.31.이전 출생자) 전체
간암	6개월 (연2회)	전 2년간 보험급여내역 간암 발생 고위험군(간경변증, 만성간질환자등) 중 만40세 이상인 자(1978.12.31.이전 출생자) 과년도 일반건강검진 B형간염표면항원 검사 또는 C형 간염 항체 HCV Antibody 검사결과가 ‘양성’인 자 중 만40세 이상인 자 단, 전 2년간 아래 상병으로 의료이용을 한 경우 제외 - C22.0에 해당하는 간세포 암종, 간세포성 암종, 간암 - C22.1에 해당하는 간내담관 암종, 담관암종
유방암	2년	만 40세 이상인 여성(1978.12.31.이전 출생자) 짝수연도 출생자
자궁경부암	2년	만 20세 이상인 여성(1998.12.31.이전 출생자) 짝수연도 출생자

출처: 국민건강보험(2019), 2018 건강검진통계연보.

#### ■ 주요항목

검진종류	검진항목
위암	위장조영검사, 위내시경검사, 조직검사
대장암	분변잠혈반응검사, 대장이중조영검사, 대장내시경검사, 조직검사
간암	간초음파검사, 혈청알파태아단백검사
유방암	유방촬영(양측)
자궁경부암	자궁경부세포검사

출처: 국민건강보험(2019), 2018 건강검진통계연보.

## 장애인 건강검진 (계속)

### ■ 판정결과

판정 결과	판정 기준	
공통	기존 암환자	위암·간암·대장암·유방암·자궁경부암 환자로 치료 중이거나 재발하지 아니한 경우
	기타	위암·간암·대장암·자궁경부암과 관련이 없는 기타질환 및 소견으로 추가검사, 치료 또는 관찰이 필요한 경우
위암	이상소견 없음 또는 위염	검사결과 이상소견이 없거나, 위염만 있는 경우
	양성질환	양성병변이지만 추가 또는 정기적인 검사나 관련 치료 후 추적관찰이 필요한 경우
	위암의심	위암이 의심되어 즉시 정밀검사가 필요한 경우
	위암	(병리)조직진단결과 신규 또는 재발한 위암환자로 즉시 치료가 필요한 경우
간암	간암의심 소견 없음	검사결과 간암 관련 이상소견이 없는 경우
	추적검사 요망(3개월 이내)	검사결과 이상소견이 있어 3개월 이내 추적검사가 필요한 경우
	간암의심 (정밀검사 요망)	검사결과 간암이 의심되어 확진검사를 위해 즉시 정밀검사가 필요한 경우
대장암	잠혈반응 없음	분변잠혈반응검사결과 음성 판정을 받은 경우
	잠혈반응 있음	분변잠혈반응검사결과 양성 판정을 받은 경우
	이상소견 없음	검사결과 이상소견이 없는 경우
	대장폴립(용종)	대장폴립의 발견되어 추가 또는 정기적인 검사나 관련 치료 후 추적관찰이 필요한 경우
	대장암의심	대장암이 의심되어 즉시 정밀검사가 필요한 경우
	대장암	(병리)조직진단결과 신규 또는 재발한 대장암환자로 즉시 치료가 필요한 경우
유방암	이상소견 없음	검사결과 이상소견이 없는 경우
	양성질환	이상소견이 있으나 유방암과 관련이 없으므로 추가적인 검사가 필요없는 경우
	유방암의심	유방암을 의심할만한 소견이 있어서 즉시 정밀검사가 필요한 경우
	판정유보	‘판정곤란’ 상태여서 재촬영이 필요하거나, 이상소견이 있어서 추가검사 또는 이전 검사와 비교가 필요한 경우
자궁경부암	이상소견 없음	검사결과 이상소견이 없는 경우
	반응성 소견 및 감염성 질환	결과기록지의 ‘유형별진단(세포진단)’에서 ‘음성’ 판정이면서 추가소견이 있는 경우
	비정형 세포이상	결과기록지의 ‘유형별진단(세포진단)’에서 가장 심각한 소견이 ‘비정형 편평상피 세포(일반)’, ‘전형 선상피세포(일반)’인 경우
	자궁경부암 전구단계 의심	결과기록지의 ‘유형별진단(세포진단)’에서 가장 심각한 소견이 ‘비정형 편평상피 세포(고위험)’ 또는 ‘저등급 편평상피내 병변’, ‘고등급편평상피내 병변’, ‘비정형 선상피세포(종양성)’, ‘상피내 선암종’인 경우
	자궁경부암 의심	결과기록지의 ‘유형별진단(세포진단)’에서 가장 심각한 소견이 ‘뾰루성 편평세포 암종’ 또는 ‘침윤성 선암종’인 경우

출처: 국민건강보험(2019), 2018 건강검진통계연보.

## 장애인 건강검진 (계속)

### ▣ 구강검진

#### ■ 실시범위 및 대상

구강검진 대상자는 ‘지역 가입자’, ‘직장 가입자’, ‘직장 피부양자’임

구 분	검진대상	실시주기
지역 가입자	· 세대주 및 만40세 이상(1978.12.31이전 출생자) 세대원 중 짝수년도 출생자	· 2년에 1회
직장 가입자	· 비사무직근로자전체 · 사무직 근로자 중 격년제 실시에 따른 2018년도 대상자	· 비사무직 1년 1회 · 사무직 2년 1회
직장 피부양자	· 만 40세 이상 직장피부양자(1978.12.31이전 출생자) 중 짝수년도 출생자	· 2년에 1회

출처: 국민건강보험(2019), 2018 건강검진통계연보.

#### ■ 주요항목

검진종류	검진항목	
치아검사	치아우식증(충치)	우식치아, 인접면 우식 의심치아, 수복치아, 상실치아
치주조직검사	치주질환(잇몸병)	치은염증, 치석

출처: 국민건강보험(2019), 2018 건강검진통계연보.

### ▣ 구강검진 결과 판정 기준

판정 결과	판정 기준
정상A	검진 결과 구강 건강이 양호한 자
정상B	검진 결과 건강에 이상이 없으나 식이습관 상담, 전문가 구강위생관리 및 치주관리 등이 필요한 자
주의	검진 결과 질환으로 발전할 가능성이 있어 추가 검사나 치과에서 정확한 진단과 치료가 필요한 자
치료필요	명확한 우식치아가 있거나 치주질환으로 인해 당장 치료가 필요한 경우

출처: 보건복지부고시 제2015-19호 ‘건강검진실시기준’.

## 장애인 건강행태 및 대사증후군

### ▣ 건강행태

산출지표		정 의
흡연	현재흡연	평생 총 5갑(100개비)이상의 담배를 피웠고 현재 담배를 피우는 사람 수
	현재금연	평생 총 5갑(100개비)이상의 담배를 피웠으나 현재 담배를 피우지 않는 사람 수
	비흡연	평생 총 5갑(100개비)이상의 담배를 피운 적 없는 사람 수
	현재흡연자의 하루 평균 흡연량	현재흡연자의 하루 평균 피우는 담배 개비 수
음주	연간 음주횟수	연간 동안 음주한 횟수
신체 활동	고강도 신체활동 시행 일수	평소 1주일 동안 숨이 많이 차게 만드는 고강도 신체활동 시행 일수 * 고강도 신체활동의 예: 달리기, 에어로빅, 빠른 속도로 자전거 타기, 건설 현장 노동, 계단으로 물건 나르기 등
	중강도 신체활동 시행 일수	평소 1주일 동안 숨이 약간 차게 만드는 고강도 신체활동 시행 일수 * 중강도 신체활동의 예: 빠르게 걷기, 복식 테니스, 보통 속도로 자전거 타기, 가벼운 물건 나르기, 청소 등
	근력운동 시행 일수	평소 1주일 동안 팔굽혀펴기, 윗몸일으키기, 아령, 역기, 철봉 등 근력운동 시행 일수

출처: 국민건강보험(2019), 2018 건강검진통계연보.

### ▣ 대사증후군

대사증후군은 복부 비만, 높은 혈압, 높은 혈당, 이상지질혈증(높은 중성지방혈증, 낮은 HDL 콜레스테롤 혈증) 등 심뇌혈관질환으로 진행될 수 있는 위험요인을 한 개인이 3가지 이상 가지고 있는 상태를 말하며, 주의군은 한 개인이 2가지 이하 가지고 있는 상태를 말함.

요 인	기 준
복부 비만	허리둘레가 남성 90cm 이상, 여성 85cm 이상
높은 혈압	수축기 혈압 130mmHg 이상, 이완기혈압 85mmHg 이상 또는 문진표상 '고혈압'으로 현재 약물치료 중인 자
높은 혈당	공복 혈당 100mg/dL 이상 또는 문진표상 '당뇨병'으로 현재 약물치료 중인 자
높은 중성지방혈증	혈관 내 중성지방(트리글리세라이드) 150mg/dL 이상 또는 문진표상 '이상지질혈증'으로 현재 약물치료 중인 자
낮은 HDL 콜레스테롤 혈증	HDL 콜레스테롤이 남성 40mg/dL미만, 여성 50mg/dL미만 또는 문진표상 '이상지질혈증'으로 현재 약물치료 중인 자

출처: 국민건강보험(2019), 2018 건강검진통계연보.

## 장애인 동반질환 및 다빈도질환

### ▣ 동반질환

- 연간 진료를 통해 진료받은 질환
- 장애인의 의료이용시 주부상병을 이용하여 산출한 값으로, 주부상병의 중복을 제외하여 연간 진료인원을 기준으로 산출한 값임. 질환명은 한국표준질병사인분류(KCD) 제 7차 개정 소분류(2,082개)로 표시함.

### ▣ 다빈도질환

- 연간 진료환자 발생이 많은 상위 질환의 순위
- 장애인의 의료이용시 주상병을 이용하여 연간 진료인원을 기준으로 산출한 값임.
- 질환명은 한국표준질병사인분류(KCD) 제 7차 개정 소분류(2,082개)로 표시함.  
출처: 건강보험심사평가원(2019), 2018 건강보험통계연보.



## 장애인 의료이용 및 진료비

항 목	정 의
요양기관	환자를(에게) 진료(투약)하는 기관으로써, 상급종합병원, 종합병원, 병원, 의원, 치과병원, 치과의원, 조산원, 보건의료원, 보건소, 보건지소, 보건진료소, 한방병원, 한의원, 약국을 총칭함.
의료기관	약국을 제외한 요양기관
적용인구	정부나 사회보장기금(건강보험)으로부터 기본 의료서비스(예방, 증진, 치료, 재활, 완화치료)를 제공받는 장애인 인구를 의미함.
진료실인원	건강보험 가입자 및 의료급여 수급자 중 1년간 실제 진료 받은 환자수로 실인원과 다를 수 있음.
내원일수	진료비 청구명세서상에 기재된 건강보험 및 의료급여 환자가 실제로 요양기관에 방문 또는 입원한 일수를 통칭함.
진료비	요양기관에서 건강보험 및 의료급여 환자진료에 소요된 비용으로 공단부담금과 환자본인 부담금을 합한 금액
급여비	심사 결정 된 총 진료비 중 법이 정한 환자 본인 부담금을 제외하고 보험자가 요양기관에 지급한 금액
1인당 연평균 입내원일수	$\text{입내원일수} \div \text{적용인구}$ 정부나 사회보장기금(건강보험)으로부터 기본 의료서비스(예방, 증진, 치료, 재활, 완화치료)를 제공받는 장애인 한 명이 1년 동안 의료기관에 입원 또는 외래 방문 일수의 평균
입내원 1일당 진료비	$\text{진료비} \div \text{입내원일수}$ 진료비 청구명세서 상에 기재된 건강보험 및 의료급여 환자 한 명이 의료기관에 1일 입내원할 때 지출하는 진료비의 평균
1인당 연평균 진료비	$\text{진료비} \div \text{진료실인원}$ 진료비 청구명세서 상에 기재된 건강보험 및 의료급여 환자 한 명이 1년 동안 요양기관에 방문하여 지출하는 진료비의 평균
1인당 연평균 본인부담금	$(\text{진료비} - \text{급여비}) \div \text{내원일수}$ 진료비 청구명세서 상에 기재된 건강보험 및 의료급여 환자 한 명이 1년 동안 요양기관에 방문하여 지출하는 환자 본인 부담금의 평균

출처: 국민건강보험공단 · 건강보험심사평가원(2019), 2018 건강보험통계연보.

## 장애인 사망원인

### ▣ 조사망률

연간 사망자수를 해당연도의 추정된 연앙인구로 나눈 수치를 100,000 분비로 표현한 지표.

$$\text{조사망률} = \frac{\text{총 사망자 수}}{\text{연앙인구}} \times 100,000$$

### ▣ 사망원인 순위

사망신고서를 기초로 한국표준질병사인분류(KCD) 7차에 따라 사인을 집계하고, 사망원인 순위는 통계청의 56개 사인(일반사망선택분류표)을 45개 사인으로 재분류하여 사망률 순위에 따라 선정함.

### ▣ 사망원인별 사망률(Cause-specific death rate)

특정 사인에 의한 연간 사망자 수를 해당 연도의 연앙 인구로 나눈 수치를 100,000분비로 표시

$$\text{사망원인별 사망률} = \frac{\text{특정 사망원인에 의한 사망자 수}}{\text{연앙인구}} \times 100,000$$

### ▣ 연령별 사망원인별 사망률(Age and cause-specific death rate)

특정 연령의 사인에 의한 연간 사망자 수를 해당 연도의 연령별 연앙인구로 나눈 수치를 100,000분비로 표시

$$\text{연령별 사망원인별 사망률} = \frac{\text{특정 연령의 사망원인에 의한 사망자 수}}{\text{특정 연령의 연앙인구}} \times 100,000$$

### ▣ 사망시 평균 연령

사망신고서를 기초로 사망한 시점의 연령의 평균

그림으로 보는 주요 통계 .....	1
---------------------	---

## I. 장애인 건강검진

### 1. 일반건강검진

I-1 장애인 일반건강검진 대상 및 수검인원 현황 .....	21
I-2 장애인 일반건강검진 판정 현황 .....	24

### 2. 암검진

I-3 장애인 암검진 대상 및 수검인원 현황 .....	31
I-4 장애인 위암검진 대상 및 수검인원 현황 .....	34
I-5 장애인 위암검진 판정 현황 .....	37
I-6 장애인 대장암검진 대상 및 수검인원 현황 .....	44
I-7 장애인 대장암검진 판정 현황 .....	47
I-8 장애인 간암검진 대상 및 수검인원 현황 .....	54
I-9 장애인 간암검진 판정 현황 (전반기) .....	57
I-10 장애인 간암검진 판정 현황 (하반기) .....	65
I-11 장애인 유방암·자궁경부암검진 대상 및 수검인원 현황 .....	73
I-12 장애인 유방암검진 판정 현황 .....	76
I-13 장애인 자궁경부암검진 판정 현황 .....	79

### 3. 구강검진

I-14 장애인 구강검진 대상 및 수검인원 현황 .....	82
I-15 장애인 구강검진 종합소견 현황 .....	85

## II. 장애인 건강행태

### 1. 흡연

II-1 장애인 흡연 상태 .....	109
II-2 장애인 현재 흡연자의 하루 평균 흡연량 .....	115

### 2. 음주

II-3 장애인 연간 음주횟수 .....	121
------------------------	-----

### 3. 신체활동

II-4 장애인 주간 고강도 신체활동 시행 일수 .....	130
II-5 장애인 주간 중강도 신체활동 시행 일수 .....	139
II-6 장애인 주간 근력운동 시행 일수 .....	148

## III. 장애인 대사증후군 위험요인

III-1 장애인 대사증후군 위험요인 보유개수별 현황 .....	159
III-2 장애인 대사증후군 위험요인별 현황 .....	173

## IV. 장애인 동반질환

IV-1 장애인 동반질환 .....	189
IV-2 장애인 성별 동반질환 .....	190
IV-3 장애인 연령(세)별 동반질환 .....	191
IV-4 장애인 의료보장 유형별 동반질환 .....	196
IV-5 장애인 건강보험료별 동반질환 .....	198
IV-6 장애인 거주지역별 동반질환: 대분류 .....	200
IV-7 장애인 거주지역별 동반질환: 17개 시·도 .....	202
IV-8 장애인 장애유형별 동반질환: 중분류 .....	211
IV-9 장애인 장애유형별 동반질환: 소분류 .....	214

IV-10 장애인 장애중증도별 동반질환 ..... 222  
 IV-11 장애인 장애기간(년)별 동반질환 ..... 223

## V. 장애인 다빈도질환

V-1 장애인 다빈도질환별 진료비현황 ..... 227  
 V-2 장애인 성별 다빈도질환별 진료비현황 ..... 229  
 V-3 장애인 연령(세)별 다빈도질환별 진료비현황 ..... 233  
 V-4 장애인 의료보장 유형별 다빈도질환별 진료비현황 ..... 251  
 V-5 장애인 건강보험료별 다빈도질환별 진료비현황 ..... 257  
 V-6 장애인 거주지역별 다빈도질환별 진료비현황: 대분류 ..... 265  
 V-7 장애인 거주지역별 다빈도질환별 진료비현황: 17개 시·도 ..... 271  
 V-8 장애인 장애유형별 다빈도질환별 진료비현황: 중분류 ..... 305  
 V-9 장애인 장애유형별 다빈도질환별 진료비현황: 소분류 ..... 315  
 V-10 장애인 장애중증도별 다빈도질환별 진료비현황 ..... 345  
 V-11 장애인 장애기간(년)별 다빈도질환별 진료비현황 ..... 349

## VI. 장애인 의료이용

### 1. 장애인 의료이용

VI-1 장애인 의료이용 현황: 계 ..... 357  
 VI-2 장애인 의료이용 현황: 입원 ..... 360  
 VI-3 장애인 의료이용 현황: 외래 ..... 363  
 VI-4 장애인 의료이용 현황: 약국 ..... 366

### 2. 장애인 진료비

VI-5 장애인 진료비 현황: 계 ..... 369  
 VI-6 장애인 진료비 현황: 입원 ..... 372  
 VI-7 장애인 진료비 현황: 외래 ..... 375  
 VI-8 장애인 진료비 현황: 약국 ..... 378

## Ⅶ. 장애인 사망원인

### 1. 조사망률

Ⅶ -1 장애인 조사망률 .....	383
---------------------	-----

### 2. 사망원인

Ⅶ -2 사망원인별 조사망률 .....	386
Ⅶ -3 성별 사망원인별 조사망률 .....	387
Ⅶ -4 연령(세)별 사망원인별 조사망률 .....	388
Ⅶ -5 거주지역별 사망원인별 조사망률: 대분류 .....	393
Ⅶ -6 거주지역별 사망원인별 조사망률: 17개 시·도 .....	395
Ⅶ -7 장애유형별 사망원인별 조사망률: 중분류 .....	404
Ⅶ -8 장애유형별 사망원인별 조사망률: 소분류 .....	406
Ⅶ -9 장애중증도별 사망원인별 조사망률 .....	414
Ⅶ -10 장애기간(년)별 사망원인별 조사망률 .....	415

### 3. 사망시 평균연령(세)

Ⅶ -11 장애인 사망시 평균연령(세) .....	417
-----------------------------	-----

## 그림으로 보는 주요 통계

1. 장애인 건강데이터베이스 연구 대상자 수
2. 건강검진 수검현황
3. 장애유형별 검진수검률
4. 일반건강검진 현황
5. 암 검진 현황
6. 대사증후군 위험요인 분포 현황
7. 장애인 동반질환 20순위
8. 장애인 다빈도질환 20순위
9. 장애인 입내원일수 현황
10. 연도별 장애유형별 진료비 현황
11. 65세 이상 노인진료비 현황
12. 장애인 연령별 조사망률
13. 장애인 사망원인 20순위







# 1 장애인 건강데이터베이스 연구대상자 수

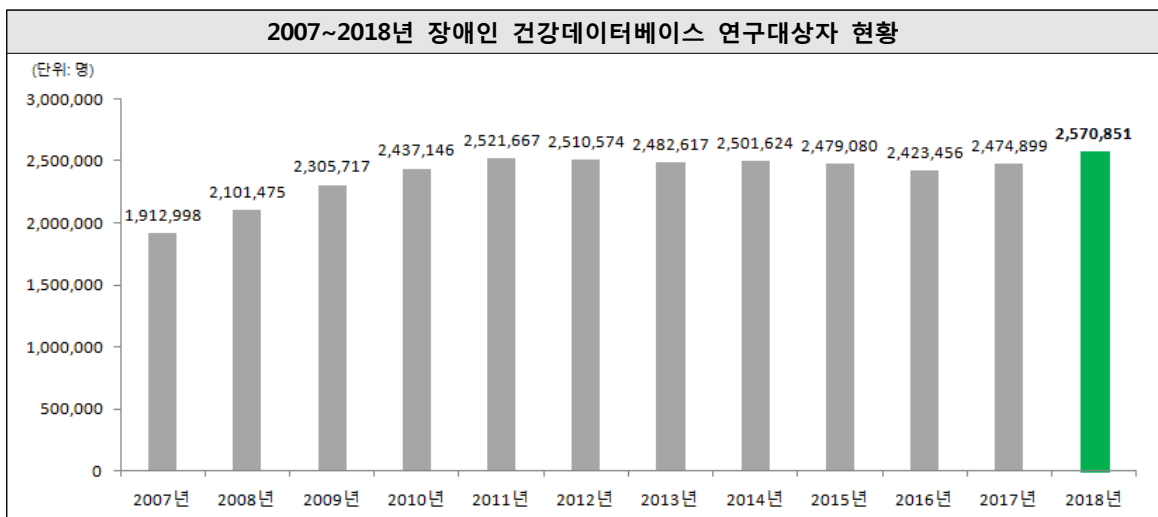
- 2018년 장애인 건강데이터베이스 연구대상자 현황은 총 2,474,899명으로 나타남
- 2018년 건강검진 대상자는 1,213,784명, 건강행태 대상자는 773,676명, 만성질환 대상자는 747,157명, 사망 인구는 74,957명으로 나타남

**【2007~2018년 장애인 건강데이터베이스 연구대상자 수】**

(단위: 명, 건)

연 도	등록장애인 DB	연구주제별 대상자수			
		건강검진	건강행태	만성질환	사망현황
2007년	1,912,998	619,845	370,812	370,812	52,498
2008년	2,101,475	731,333	479,123	479,123	56,969
2009년	2,305,717	826,753	549,006	549,006	60,165
2010년	2,437,146	902,809	606,997	606,997	64,424
2011년	2,521,667	873,819	622,057	622,057	65,368
2012년	2,510,574	999,775	633,297	677,423	68,350
2013년	2,482,617	1,063,632	633,149	632,000	65,721
2014년	2,501,624	1,073,615	704,548	702,933	62,138
2015년	2,479,080	1,102,162	700,342	698,794	68,409
2016년	2,423,456	1,085,875	703,526	701,800	70,290
2017년	2,474,899	1,093,947	710,486	709,326	69,478
2018년	2,570,851	1,213,784	773,676	747,157	74,957

**2007~2018년 장애인 건강데이터베이스 연구대상자 현황**



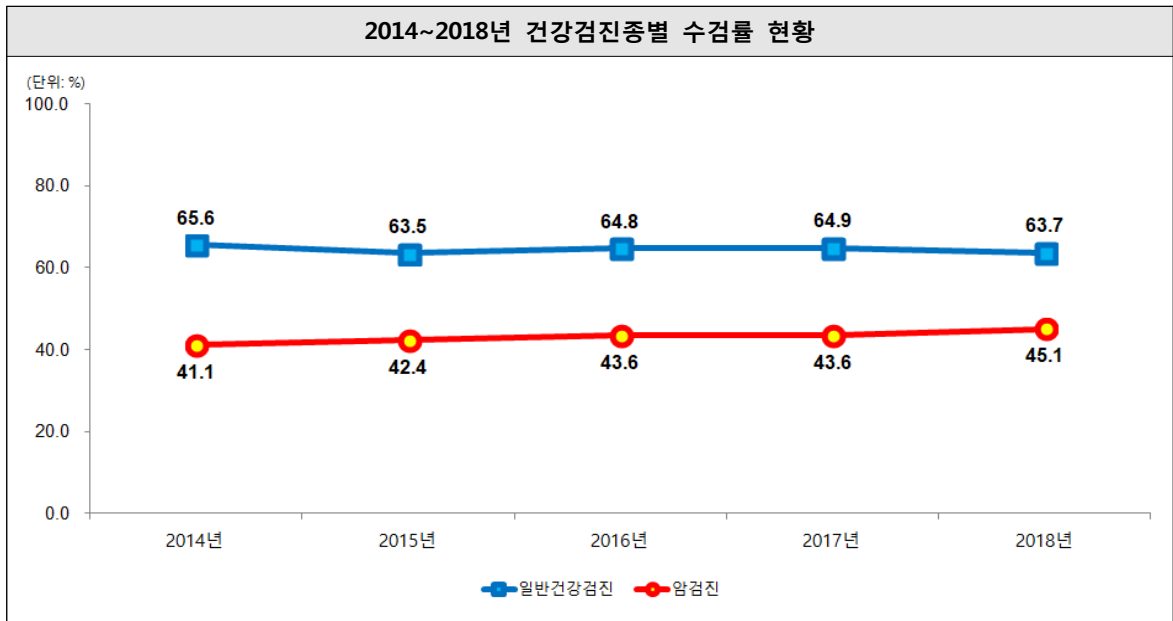
## 2 건강검진 수검현황

- 수검률(2018년)
  - 일반검진(63.7%) > 암 검진(45.1%)
- 증가율(2014년 대비 2018년)
  - 암 검진(4.0%p ↑) > 일반건강검진(1.9%p ↓)

【2014~2018년 건강검진종별 수검률 추이】

(단위: %, %p)

구 분	2014년	2015년	2016년	2017년	2018년	2014년대비 2018년 수검률 차이
일반건강검진	65.6	63.5	64.8	64.9	63.7	-1.9
암 검진	41.1	42.4	43.6	43.6	45.1	4.0



### 3 장애유형별 검진수검률

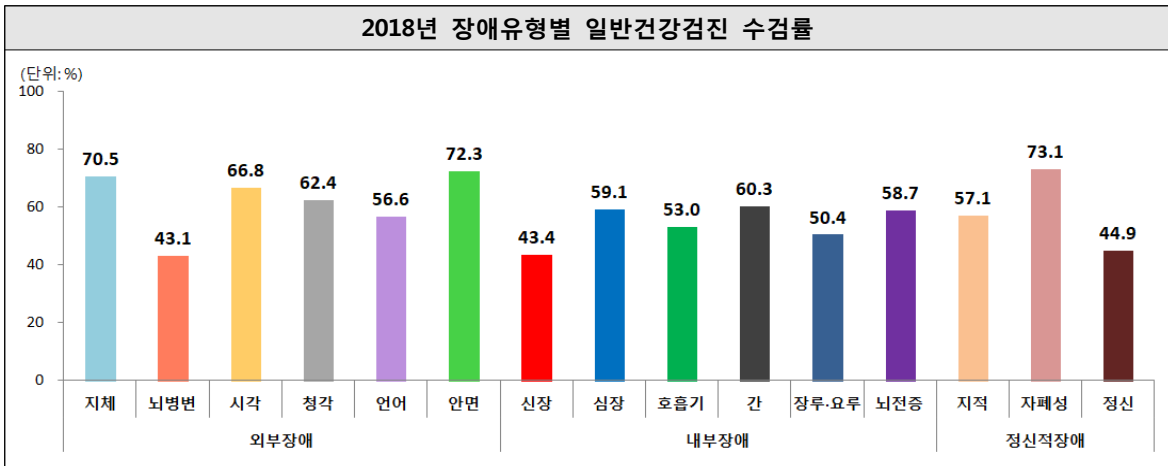
- 장애유형별 건강검진 수검률
  - 일반건강검진: 자폐성(73.1%) > 안면(72.3%) > 지체(70.5%) 순으로 나타남
  - 암검진: 안면(53.2%) > 지체(50.7%) > 시각(47.2%) 순으로 나타남
  - 구강검진: 자폐성(33.7%) > 안면(27.8%) > 지체(22.7%) 순으로 나타남

**【2018년 장애유형별 건강검진 수검률】**

(단위: %)

장애유형	일반건강검진	암검진	구강검진
지체	70.5	50.7	22.7
뇌병변	43.1	29.7	12.5
시각	66.8	47.2	20.8
청각	62.4	43.7	18.1
언어	56.6	37.8	19.8
지적	57.1	32.3	19.6
자폐성	73.1	9.0	33.7
정신	44.9	35.7	13
신장	43.4	33.4	14.6
심장	59.1	42.6	20.3
호흡기	53.0	40.7	15.9
간	60.3	45.9	22.2
안면	72.3	53.2	27.8
장루·요루	50.4	33.8	14.5
뇌전증	58.7	47.1	21.2

**2018년 장애유형별 일반건강검진 수검률**



## 4 일반건강검진 현황

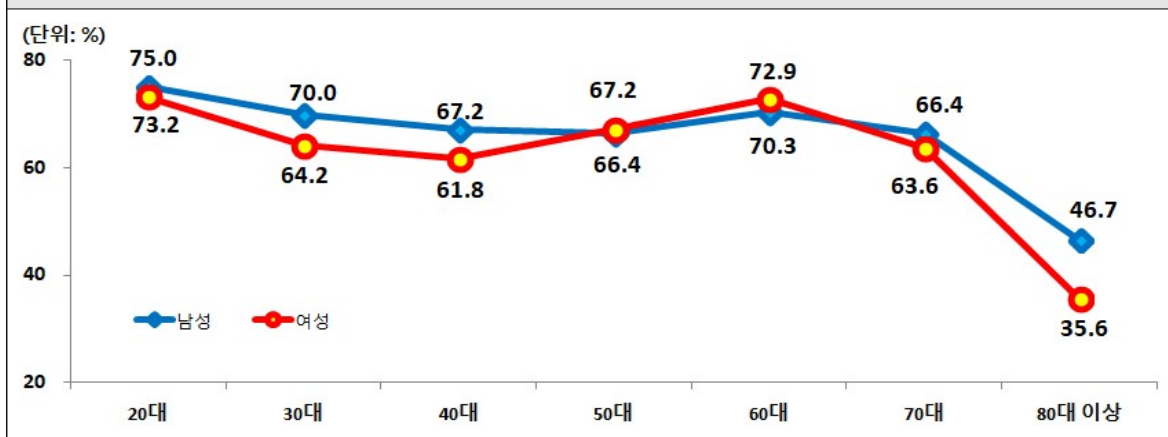
- 일반건강검진 수검률은 전체 63.7%로 나타났으며, 2017년도 대비 1.2%p 감소함

【2018년 일반건강검진 현황】

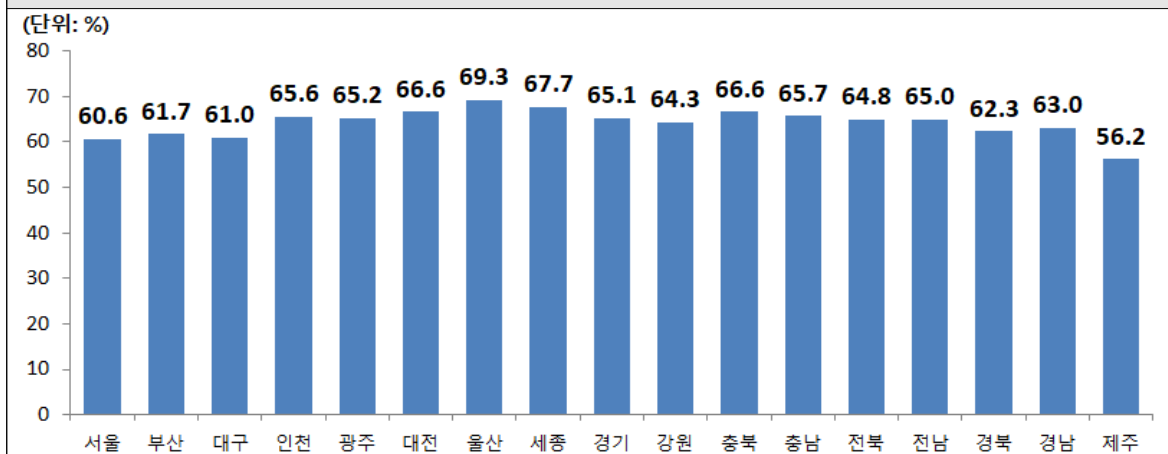
(단위: 명, %, %p)

구분	2018년			2017년 수검률	전년대비 수검률 차이(%p)
	대상인원(명)	수검인원(명)	수검률(%)		
일반건강검진	1,213,784	773,676	63.7	64.9	1.2

2018년 연령대별 성별 수검률 현황



2018년 시도별 수검률 현황

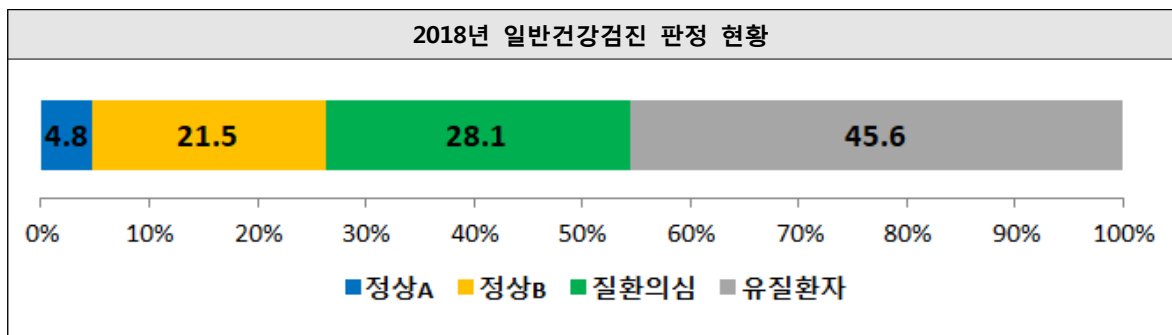


- 일반건강검진 판정결과 정상비율은 26.3%를 차지하며, 연령이 높아질수록 정상 판정비율은 줄고, 유질환자 판정이 증가함

### [2018년 일반건강검진 판정 현황]

(단위: 명, %)

구 분	수검 인원 (명)	수검인원 대비 판정비율(%)											
		정상A		정상B (경계)		정상 합계 (A+B) 비율	질환의심				유질환자		
							실인원		일반 질환 의심	고혈압 당뇨병 질환의 심			인원
인원	비율	인원	비율	비율	인원	비율	인원	인원			인원	비율	
계	773,676	36,993	4.8	166,344	21.5	26.3	217,368	28.1	188,698	68,975	352,971	45.6	
20대	계	15,336	2,814	18.3	7,207	47.0	65.3	4,955	32.3	4,543	945	360	2.3
	남자	10,549	1,622	15.4	4,939	46.8	62.2	3,730	35.4	3,407	783	258	2.4
	여자	4,787	1,192	24.9	2,268	47.4	72.3	1,225	25.6	1,136	162	102	2.1
30대	계	34,748	4,312	12.4	13,683	39.4	51.8	14,041	40.4	12,787	3,439	2,712	7.8
	남자	26,928	2,671	9.9	10,230	38.0	47.9	11,809	43.9	10,756	3,029	2,218	8.2
	여자	7,820	1,641	21.0	3,453	44.2	65.2	2,232	28.5	2,031	410	494	6.3
40대	계	90,789	6,881	7.6	29,381	32.4	40.0	36,649	40.4	32,774	10,767	17,878	19.7
	남자	66,920	4,106	6.1	20,173	30.1	36.2	28,445	42.5	25,354	8,964	14,196	21.2
	여자	23,869	2,775	11.6	9,208	38.6	50.2	8,204	34.4	7,420	1,803	3,682	15.4
50대	계	174,207	9,859	5.7	45,656	26.2	31.9	56,527	32.4	47,893	19,375	62,165	35.7
	남자	120,288	5,901	4.9	29,944	24.9	29.8	40,116	33.3	33,616	14,966	44,327	36.9
	여자	53,919	3,958	7.3	15,712	29.1	36.4	16,411	30.4	14,277	4,409	17,838	33.1
60대	계	210,598	6,783	3.2	38,181	18.1	21.3	55,327	26.3	47,972	17,565	110,307	52.4
	남자	128,206	4,175	3.3	23,095	18.0	21.3	34,217	26.7	29,125	12,043	66,719	52.0
	여자	82,392	2,608	3.2	15,086	18.3	21.5	21,110	25.6	18,847	5,522	43,588	52.9
70대	계	180,366	4,868	2.7	24,652	13.7	16.4	35,766	19.8	30,277	12,296	115,080	63.8
	남자	92,833	2,747	3.0	13,657	14.7	17.7	20,985	22.6	17,668	7,364	55,444	59.7
	여자	87,533	2,121	2.4	10,995	12.6	15.0	14,781	16.9	12,609	4,932	59,636	68.1
80대+	계	67,632	1,476	2.2	7,584	11.2	13.4	14,103	20.9	12,452	4,588	44,469	65.8
	남자	29,731	713	2.4	3,784	12.7	15.1	7,467	25.1	6,542	2,394	17,767	59.8
	여자	37,901	763	2.0	3,800	10.0	12.0	6,636	17.5	5,910	2,194	26,702	70.5



## 5 암 검진 현황

- 암 검진 수검률은 45.1%
  - 간암(59.9%) > 위암(53.0%) > 유방암(49.3%) 순으로 나타남
- 2017년 대비 1.3%p 증가함

### 【2018년 암 검진 현황】

(단위: 명, %,%p)

구 분	2018년			2017년	전년대비
	대상인원(명)	수검인원(명)	수검률(%)	수검률(%)	수검률 차이(%p)
계	1,860,544	839,355	45.1	43.8	1.3
위 암	1,032,708	547,658	53.0	53.7	-0.7
대 장 암	1,645,908	589,750	35.8	34.7	1.1
간 암	76,981	46,125	59.9	58.1	1.8
유 방 암	445,698	219,707	49.3	51.2	-1.9
자궁경부암	465,790	185,721	39.9	41.1	-1.2

- 판정결과, 여자에 비해 남자가 그리고 연령이 높을수록 판정비율이 높음

### 【2018년 암 판정 현황】

(단위: 명, %)

구 분	위암		대장암		간암 의심				유방암 의심		자궁경부암 의심		
	인원	비율	인원	비율	상반기		하반기		인원	비율	인원	비율	
					인원	비율	인원	비율					
전체	계	985	0.18	414	0.07	259	1.10	214	0.96	329	0.15	35	0.02
	남자	739	0.23	299	0.09	198	1.29	165	1.11	-	-	-	-
	여자	246	0.11	115	0.05	61	0.75	49	0.66	329	0.15	35	0.02
20대	-	-	-	-	-	-	-	-	-	-	-	0	0.00
30대	-	-	-	-	-	-	-	-	-	-	-	0	0.00
40대	19	0.03	-	-	30	0.89	24	0.69	34	0.19	1	0.01	
50대	125	0.11	57	0.04	69	1.03	57	0.84	80	0.19	2	0.01	
60대	288	0.17	117	0.06	75	0.99	60	0.82	92	0.14	12	0.02	
70대	390	0.25	178	0.10	63	1.32	56	1.44	86	0.12	12	0.02	
80대 이상	163	0.32	62	0.11	22	2.12	17	2.17	37	0.16	8	0.06	

## 6 대사증후군 위험요인 분포 현황

- 위험요인 진단기준별 보유 현황
  - 위험요인별로 복부비만, 높은 혈당은 70대(41.8%, 57.8%), 높은 혈압, 낮은 HDL 콜레스테롤혈증은 80대 이상(66.4%, 41.6%), 고중성지방혈증은 30대(41.3%)에서 가장 높은 보유비율을 보임

**【2018년 연령별 대사증후군 위험요인 분포 현황】**

(단위: %)

구 분		복부비만	높은 혈압	높은 혈당	고중성 지방혈증	낮은HDL 콜레스테롤혈증
전체	계	35.6	49.5	52.7	39.6	33.2
	남자	32.6	47.4	54.7	39.7	25.4
	여자	40.1	52.8	49.6	39.4	45.0
20대	계	27.7	11.3	21.9	21.1	12.9
	남자	27.7	11.3	21.9	21.1	12.9
	여자	0.0	0.0	0.0	0.0	0.0
30대	계	34.4	20.3	32.3	36.1	16.3
	남자	34.4	20.3	32.3	36.1	16.3
	여자	0.0	0.0	33.3	0.0	0.0
40대	계	30.8	28.5	42.1	39.9	23.3
	남자	32.6	32.1	46.4	46.5	20.7
	여자	26.3	19.4	31.3	23.6	29.9
50대	계	29.9	39.7	51.4	41.3	27.4
	남자	30.5	42.8	55.8	45.0	23.8
	여자	28.7	33.2	42.1	33.6	34.9
60대	계	35.1	51.4	55.4	40.7	34.5
	남자	32.7	52.2	59.2	40.3	27.2
	여자	38.8	50.0	49.7	41.1	45.3
70대	계	41.8	63.1	57.8	39.7	39.8
	남자	35.1	59.0	59.3	34.6	29.2
	여자	48.9	67.3	56.3	45.0	51.0
80대 이상	계	40.2	66.4	56.0	35.5	41.6
	남자	32.3	59.9	55.9	29.2	28.4
	여자	46.9	71.8	56.2	40.8	52.7

- 위험요인 보유개수별 현황
  - 수검인원 302,987명 중 259,845명인 85.8%가 대사증후군 위험요인 1개 이상을 보유하고 있는 것으로 나타남(남자 85.2%, 여자 86.6%)
- 대사증후군(3~5개)에서 20대부터 40대까지는 남자 비율이 높으나, 50대부터는 여자 비율이 더 높은 경향을 보임

**【2018년 연령별 대사증후군 위험요인 보유개수별 현황】**

(단위: %)

구 분		전체	주의군(1~2개)			대사증후군(3~5개)			
			소계	1개	2개	소계	3개	4개	5개
전체	계	85.8	47.3	22.8	24.5	38.4	20.3	12.8	5.4
	남자	85.2	50.2	24.6	25.6	35.0	19.7	11.3	4.0
	여자	86.6	42.9	20.1	22.8	43.7	21.1	15.1	7.5
20대	계	54.6	43.7	28.3	15.4	10.8	7.8	2.7	0.3
	남자	54.6	43.7	28.3	15.4	10.8	7.8	2.7	0.3
	여자	0.0	0.0	0.0	0.0	0.0	0.0	0.0	0.0
30대	계	69.6	49.6	28.7	20.9	20.0	12.5	6.2	1.3
	남자	69.6	49.6	28.7	20.9	20.0	12.5	6.2	1.3
	여자	33.3	33.3	33.3	0.0	0.0	0.0	0.0	0.0
40대	계	75.8	49.1	26.8	22.2	26.7	16.0	8.2	2.5
	남자	80.2	50.5	26.4	24.1	29.7	17.8	9.2	2.7
	여자	64.7	45.4	27.8	17.6	19.4	11.7	5.8	1.8
50대	계	82.6	49.9	25.3	24.6	32.7	18.9	10.3	3.5
	남자	85.1	50.4	24.8	25.6	34.7	20.3	10.9	3.5
	여자	77.2	48.8	26.5	22.3	28.4	15.9	9.0	3.5
60대	계	87.6	47.6	22.7	24.9	40.0	21.1	13.4	5.5
	남자	87.9	49.8	23.8	26.0	38.1	21.0	12.5	4.6
	여자	87.2	44.4	21.1	23.4	42.8	21.1	14.8	6.9
70대	계	91.3	44.4	19.3	25.1	46.9	22.7	16.2	8.0
	남자	88.9	50.0	22.9	27.1	38.9	20.8	12.9	5.2
	여자	93.8	38.5	15.4	23.1	55.2	24.7	19.6	10.9
80대 이상	계	91.8	46.1	20.1	26.0	45.7	22.7	15.6	7.4
	남자	88.0	52.8	25.3	27.5	35.1	19.6	11.2	4.3
	여자	95.0	40.4	15.6	24.8	54.6	25.3	19.3	10.0



## 7 장애인 동반질환 20순위

- 장애인 동반질환 20순위 현황
  - 장애인 동반질환 1순위는 위염 및 십이지장염으로 비율이 76.4%이고, 혈관성운동 및 앨러지성 비염이 49.8% 본태성(원발성)고혈압이 47.6%로 동반질환 순위 상위에 분포함

**【2017~2018년 장애인 동반질환 20순위 현황】**

(단위: %)

순위	2017년		2018년		비율
	코드	질환명	코드	질환명	
1	K29	위염 및 십이지장염	K29	위염 및 십이지장염	76.4
2	J30	혈관운동성 및 앨러지성 비염	J30	혈관운동성 및 앨러지성 비염	49.8
3	I10	본태성(원발성) 고혈압	I10	본태성(원발성) 고혈압	47.6
4	J20	급성 기관지염	J20	급성 기관지염	44.6
5	E78	지질단백질대사장애 및 기타 지질증	E78	지질단백질대사장애 및 기타 지질증	44.4
6	M54	등통증	M54	등통증	41.4
7	K21	위-식도역류병	K21	위-식도역류병	38.9
8	M79	달리 분류되지 않은 기타 연조직장애	M79	달리 분류되지 않은 기타 연조직장애	37.1
9	K05	치은염 및 치주질환	K05	치은염 및 치주질환	35.9
10	K30	기능성 소화불량	K30	기능성 소화불량	32.3
11	H04	눈물계통의 장애	E11	2형 당뇨병	25.5
12	E11	2형 당뇨병	H04	눈물계통의 장애	24.6
13	H10	결막염	H10	결막염	24.5
14	K59	기타 기능성 장장애	K59	기타 기능성 장장애	24.1
15	M17	무릎관절증	M17	무릎관절증	23.0
16	L23	앨러지성 접촉피부염	J06	다발성 및 상세불명 부위의 급성 상기도감염	19.8
17	J06	다발성 및 상세불명 부위의 급성 상기도감염	L23	앨러지성 접촉피부염	19.3
18	J00	급성 비인두염[감기]	M25	달리 분류되지 않은 기타 관절장애	18.5
19	M25	달리 분류되지 않은 기타 관절장애	J00	급성 비인두염[감기]	18.3
20	M48	기타 척추병증	M48	기타 척추병증	17.9

## 8 장애인 다빈도질환 20순위

- 장애인 다빈도질환 20순위 현황
  - 2018년도 장애인의 다빈도질환 1순위는 치은염 및 치주질환이었으며, 급성기관지염(2순위), 등통증(3순위), 본태성 고혈압(4순위), 무릎관절증(5순위), 2형 당뇨병(7순위) 등 장애 관련 질환뿐만 아니라 만성질환이 상위에 분포됨
  - ‘근골격계통 및 결합조직의 질환’은 상위 20개 중 6개 항목이었으며, 등통증, 무릎관절증, 달리 분류되지 않는 기타 연조직 장애, 기타 척추병증, 어깨병변, 달리 분류되지 않는 기타 관절장애 순임

**【2017~2018년 장애인 다빈도질환 20순위 현황】**

순위	2017년		2018년	
	코드	질환명	코드	질환명
1	K05	치은염 및 치주질환	K05	치은염 및 치주질환
2	J20	급성 기관지염	J20	급성 기관지염
3	M54	등통증	M54	등통증
4	I10	본태성(원발성) 고혈압	I10	본태성(원발성) 고혈압
5	M17	무릎관절증	M17	무릎관절증
6	M79	달리 분류되지 않은 기타 연조직장애	M79	달리 분류되지 않은 기타 연조직장애
7	E11	2형 당뇨병	E11	2형 당뇨병
8	K29	위염 및 십이지장염	K29	위염 및 십이지장염
9	K21	위-식도역류병	K21	위-식도역류병
10	M48	기타 척추병증	M48	기타 척추병증
11	K04	치수 및 근단주위조직의 질환	L23	알러지성 접촉피부염
12	L23	알러지성 접촉피부염	K04	치수 및 근단주위조직의 질환
13	J30	혈관운동성 및 알러지성 비염	J30	혈관운동성 및 알러지성 비염
14	M75	어깨병변	J06	다발성 및 상세불명 부위의 급성 상기도감염
15	J00	급성 비인두염[감기]	J00	급성 비인두염[감기]
16	J06	다발성 및 상세불명 부위의 급성 상기도감염	M75	어깨병변
17	K02	치아우식	K02	치아우식
18	H10	결막염	H10	결막염
19	S33	요추 및 골반의 관절 및 인대의 탈구, 염좌 및 긴장	M25	달리 분류되지 않은 기타 관절장애
20	M25	달리 분류되지 않은 기타 관절장애	S33	요추 및 골반의 관절 및 인대의 탈구, 염좌 및 긴장

## 9 장애인 입내원일수 현황

- 2018년 장애인 1인당 의료기관 입내원일수는 57.8일이며, 신장장애가 144.4일, 정신장애가 128.6일, 뇌병변 장애가 103.4일 순으로 나타났음

【2016~2018년 장애인 입내원일수 현황(진료실인원 기준)】

(단위: 일)

구분	2016년	2017년	2018년
<b>전체</b>	54.9	56.5	57.8
<b>성별</b>			
남자	48.2	49.7	51.3
여자	64.4	65.9	66.8
<b>장애유형</b>			
지체	45.0	45.8	46.0
뇌병변	93.6	104.7	103.4
시각	41.1	40.6	41.5
청각	48.2	49.5	50.8
언어	45.8	50.2	55.8
지적	45.7	45.4	39.7
자폐성	22.6	23.3	22.6
정신	127.2	126.0	128.6
신장	138.9	137.8	144.4
심장	50.2	49.1	50.4
호흡기	56.4	55.7	57.1
간	37.8	43.8	43.2
안면	29.8	28.8	30.7
장루·요루	50.7	52.4	53.8
뇌전증	52.9	50.9	52.7

## 10 장애유형별 진료비 현황

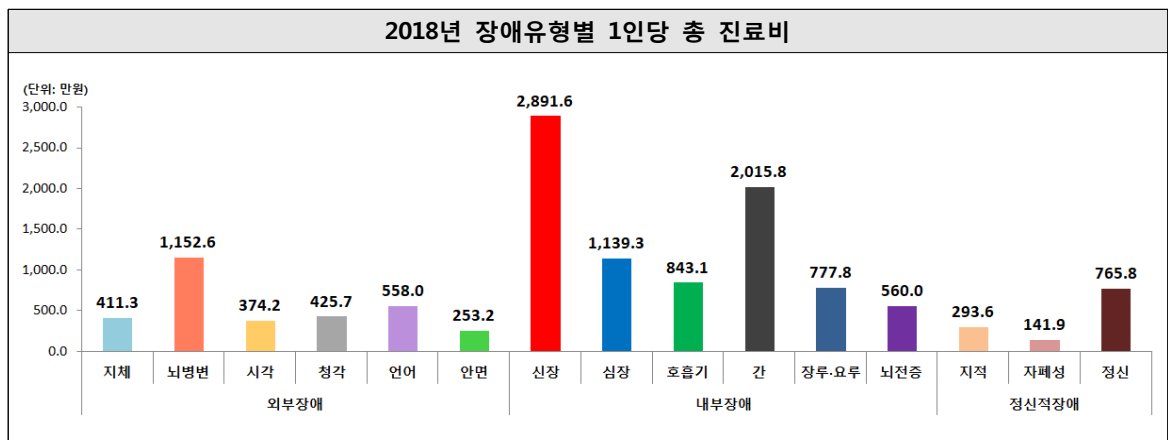
- 장애유형별 1인당 연평균 진료비는 내부장애로는 신장, 간장애가 다른 장애유형에 비해 월등히 높았고, 외부장애로는 뇌병변 장애가 다른 유형에 비해 높음

【2014~2018년 장애유형별 진료비 현황】

(단위: 억원, 만원)

구 분	2014년		2015년		2016년		2017년		2018년	
	총 진료비	1인당 총 진료비	총 진료비	1인당 총 진료비	총 진료비	1인당 총 진료비	총 진료비	1인당 총 진료비	총 진료비	1인당 총 진료비
전체	106,035.0	438.5	105,176.2	438.9	112,402.5	478.6	129,229.5	537.5	146,527.7	585.6
지체	37,286.3	297.0	39,327.1	315.2	43,443.7	349.2	46,730.9	381.0	49,358.6	411.3
뇌병변	20,953.5	854.2	18,445.7	781.4	19,304.4	877.5	24,644.2	1122.2	28,233.2	1152.6
시각	6,777.3	277.9	7,201.7	300.1	7,717.8	326.6	8,022.0	341.2	9,147.3	374.2
청각	7,444.7	303.5	7,849.0	327.3	8,355.2	357.4	11,287.0	385.9	14,270.4	425.7
언어	760.8	432.1	680.0	385.0	684.5	390.4	822.7	467.8	1,115.4	558.0
지적	4,015.7	236.8	4,196.4	247.5	5,227.1	296.6	5,521.4	305.0	5,636.4	293.6
자폐성	214.9	118.1	223.3	122.2	228.8	130.8	273.4	132.4	353.8	141.9
정신	6,670.2	673.9	7,125.1	684.8	6,057.5	710.3	6,240.2	725.5	7,730.2	765.8
신장	17,691.0	2,528.4	16,482.2	2,528.9	17,731.0	2,623.4	20,584.2	2716.8	25,016.0	2891.6
심장	500.7	627.1	617.2	545.4	476.0	706.0	540.1	949.7	591.6	1139.3
호흡기	734.2	594.7	693.6	593.4	697.0	653.6	767.4	748.2	961.6	843.1
간	1,861.0	1,925.5	1,226.2	1,297.1	1,324.9	1,342.6	2,448.7	2124.3	2,508.9	2015.8
안면	49.4	194.7	49.9	197.4	55.6	219.8	49.9	236.0	64.8	253.2
장루·요루	747.0	541.3	632.6	478.2	756.5	553.2	986.4	723.4	1,148.8	777.8
뇌전증	328.2	425.5	426.2	428.8	342.6	486.8	311.1	498.6	390.7	560.0

\*1인당 총진료비: 1인당 연평균 총진료비를 말함



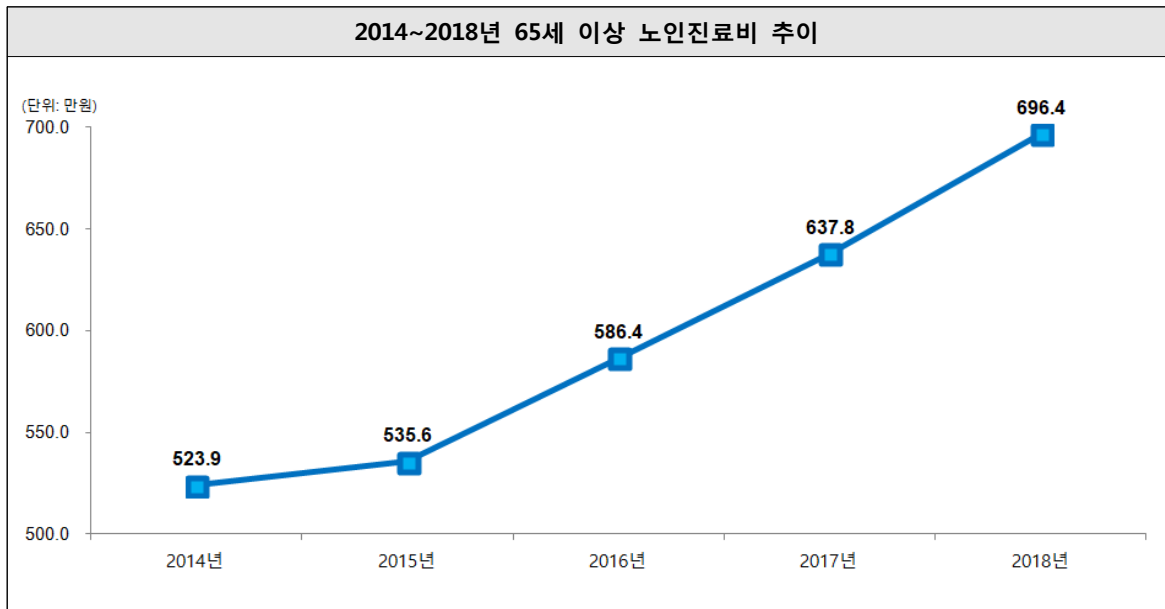
## 11 65세이상 노인진료비 현황

- 2018년 장애노인의 1인당 연평균 진료비는 약 696만원 나타났으며, 2014년 대비 약 173만원 증가한 것으로 나타남

【2014~2018년 65세 이상 노인진료비 현황】

(단위: 억원, 만원)

구 분	2014년		2015년		2016년		2017년		2018년	
	총 진료비	1인당 총 진료비	총 진료비	1인당 총 진료비	총 진료비	1인당 총 진료비	총 진료비	1인당 총 진료비	총 진료비	1인당 총 진료비
65세이상	53,391.4	523.9	55,300.0	535.6	60,493.0	586.4	70,567.6	637.8	82,576.4	696.4



## 12 장애인 연령별 조사망률

- 사망원인별 여성 장애인과 남성 장애인의 사망원인 순위는 1순위 악성신생물, 2순위 뇌혈관질환, 3순위 심장질환, 4순위 폐렴, 5순위 당뇨병으로 남성과 여성 모두 동일한 원인으로 사망하는 것으로 나타났으며, 남성의 경우 7순위가 고의적 자해(자살), 여성의 경우 10순위가 고의적 자해(자살)로 나타났음

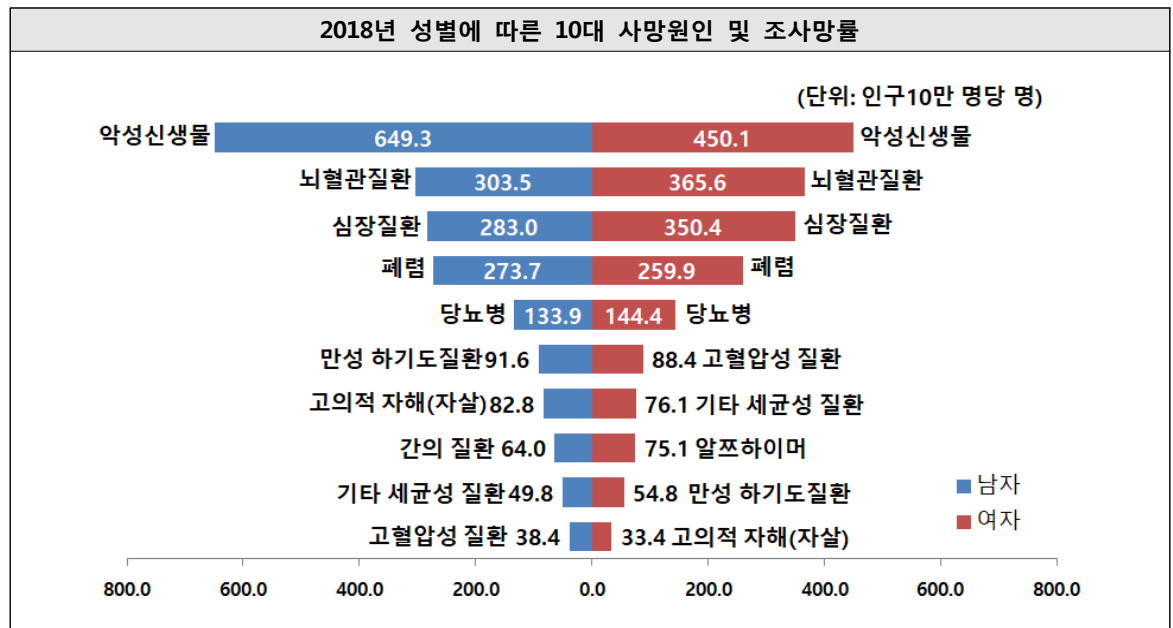
【2018년 연령별 사망자 수 및 조사망률 현황】

(단위: 인구 10만 명당)

구 분	장애인구 사망자 수	장애인구 조사망률
전체	74,857	2,927.7
0 - 9세	95	336.7
10 - 19세	168	272.5
20 - 29세	293	312.3
30 - 39세	565	407.3
40 - 49세	1,830	667.3
50 - 59세	5,683	1,143.40
60 - 69세	10,679	1,893.30
70 - 79세	22,016	3,911.60
80대 +	33,628	9,898.50

2018년 성별에 따른 10대 사망원인 및 조사망률

(단위: 인구10만 명당 명)



## 13 장애인 사망원인 20순위

- 2018년 장애인구의 사망원인 1순위는 악성신생물로 인구 10만명당 565.5명, 뇌혈관질환 329.6명, 심장질환 311.4명 순이었으며, 고의적 자해(자살)이 62.0명임

### 【2017~2018년 장애인의 사망원인 20순위 및 조사망률 현황】

(단위: 인구 10만 명당)

순위	2017년		2018년	
	사 망 원 인	조사망률	사 망 원 인	조사망률
1	악성신생물	557.8	악성신생물	565.5
2	뇌혈관질환	324.8	뇌혈관질환	329.6
3	심장질환	297.8	심장질환	311.4
4	폐렴	222.1	폐렴	267.9
5	당뇨병	138.6	당뇨병	138.3
6	만성 하기도질환	77.1	만성 하기도질환	76.1
7	고의적 자해(자살)	61.2	고의적 자해(자살)	62.0
8	고혈압성 질환	56.1	기타 세균성 질환	60.9
9	기타 세균성 질환	50.0	고혈압성 질환	59.4
10	간의 질환	48.3	알쯔하이머	50.1
11	알쯔하이머	39.4	간의 질환	49.2
12	운수사고	30.8	운수사고	27.7
13	낙상(추락)	21.2	낙상(추락)	21.1
14	결핵	15.6	결핵	16.1
15	장 감염 질환	10.5	장 감염 질환	11.8
16	사구체 및 세뇨관-간질 질환	7.4	인플루엔자	8.4
17	정신활성물질의 사용에 의한 정신 및 행동 장애	5.4	사구체 및 세뇨관-간질 질환	7.0
18	위 및 십이지장궤양	4.7	바이러스간염	5.4
19	바이러스간염	4.5	빈혈	5.4
20	빈혈	4.5	위 및 십이지장궤양	5.2





# I . 장애인 건강검진

1. 일반건강검진
2. 암검진
- 3 구강검진





## I - 1 장애인 일반건강검진 대상 및 수검인원 현황

(단위: 명, %)

구분	계			남성			여성		
	대상인원	수검인원	수검률	대상인원	수검인원	수검률	대상인원	수검인원	수검률
계 <sup>1)</sup>	1,213,784	773,676	63.7	719,056	475,455	66.1	494,728	298,221	60.3
<b>연령(세)</b>									
20 - 29	20,598	15,336	74.5	14,060	10,549	75.0	6,538	4,787	73.2
30 - 39	50,678	34,748	68.6	38,492	26,928	70.0	12,186	7,820	64.2
40 - 49	138,199	90,789	65.7	99,571	66,920	67.2	38,628	23,869	61.8
50 - 59	261,323	174,207	66.7	181,121	120,288	66.4	80,202	53,919	67.2
60 - 69	295,322	210,598	71.3	182,359	128,206	70.3	112,963	82,392	72.9
70 - 79	277,551	180,366	65.0	139,828	92,833	66.4	137,723	87,533	63.6
80 +	170,113	67,632	39.8	63,625	29,731	46.7	106,488	37,901	35.6
20 - 44	136,012	92,191	67.8	98,943	68,465	69.2	37,069	23,726	64.0
45 - 64	508,887	344,871	67.8	344,740	232,216	67.4	164,147	112,655	68.6
65 +	568,885	336,614	59.2	275,373	174,774	63.5	293,512	161,840	55.1
65 - 74	279,254	196,261	70.3	155,997	109,644	70.3	123,257	86,617	70.3
75 +	289,631	140,353	48.5	119,376	65,130	54.6	170,255	75,223	44.2
<b>의료보장 유형</b>									
직장	733,859	532,849	72.6	444,114	338,361	76.2	289,745	194,488	67.1
지역	276,463	160,741	58.1	162,878	94,218	57.8	113,585	66,523	58.6
의료급여	203,462	80,086	39.4	112,064	42,876	38.3	91,398	37,210	40.7
<b>건강보험료<sup>2)</sup></b>									
1사분위	236,136	163,915	69.4	138,744	95,805	69.1	97,392	68,110	69.9
2사분위	182,147	134,061	73.6	116,838	87,807	75.2	65,309	46,254	70.8
3사분위	235,472	166,061	70.5	150,682	110,727	73.5	84,790	55,334	65.3
4사분위	341,377	219,171	64.2	192,024	132,132	68.8	149,353	87,039	58.3
<b>거주지역</b>									
대도시	461,516	289,079	62.6	277,315	179,993	64.9	184,201	109,086	59.2
중소도시	590,935	380,247	64.3	353,966	237,124	67.0	236,969	143,123	60.4
농어촌지역	161,333	104,350	64.7	87,775	58,338	66.5	73,558	46,012	62.6

1) 장애인 건강보건통계의 12월 기준 보건복지부 장애인등록 자료에서 사망 및 말소자, 중요 변수 누락자를 제외한 만20세 이상 일반건강검진 대상자 기준임

2) 의료급여대상자, 직장보험료 임의계속가입자, 소득월액가입자 및 기타 보험료 결측 제외

## I - 1 장애인 일반건강검진 대상 및 수검인원 현황 (계속)

(단위: 명, %)

구분	계			남성			여성		
	대상인원	수검인원	수검률	대상인원	수검인원	수검률	대상인원	수검인원	수검률
계 <sup>1)</sup>	1,213,784	773,676	63.7	719,056	475,455	66.1	494,728	298,221	60.3
<b>거주지역</b>									
서울	181,299	109,819	60.6	106,719	66,198	62.0	74,580	43,621	58.5
부산	81,990	50,565	61.7	50,096	32,238	64.4	31,894	18,327	57.5
대구	57,909	35,350	61.0	34,722	22,167	63.8	23,187	13,183	56.9
인천	67,035	43,991	65.6	41,615	28,351	68.1	25,420	15,640	61.5
광주	32,345	21,089	65.2	18,762	12,643	67.4	13,583	8,446	62.2
대전	34,098	22,725	66.6	20,502	14,100	68.8	13,596	8,625	63.4
울산	24,811	17,202	69.3	15,747	11,673	74.1	9,064	5,529	61.0
세종	5,214	3,530	67.7	3,210	2,297	71.6	2,004	1,233	61.5
경기	254,128	165,353	65.1	155,848	105,147	67.5	98,280	60,206	61.3
강원	48,104	30,922	64.3	28,187	18,686	66.3	19,917	12,236	61.4
충북	46,128	30,743	66.6	27,046	18,689	69.1	19,082	12,054	63.2
충남	62,794	41,275	65.7	36,829	25,081	68.1	25,965	16,194	62.4
전북	62,520	40,529	64.8	34,346	22,928	66.8	28,174	17,601	62.5
전남	67,819	44,076	65.0	36,286	24,169	66.6	31,533	19,907	63.1
경북	83,022	51,723	62.3	47,490	30,756	64.8	35,532	20,967	59.0
경남	88,710	55,864	63.0	52,842	35,161	66.5	35,868	20,703	57.7
제주	15,858	8,920	56.2	8,809	5,171	58.7	7,049	3,749	53.2
<b>장애유형(중)</b>									
외부신체기능	1,040,941	686,095	65.9	616,548	422,058	68.5	424,393	264,037	62.2
내부기관	62,153	29,729	47.8	39,080	19,357	49.5	23,073	10,372	45.0
정신적	110,690	57,852	52.3	63,428	34,040	53.7	47,262	23,812	50.4
발달	63,996	36,900	57.7	39,303	23,530	59.9	24,693	13,370	54.1
정신	46,694	20,952	44.9	24,125	10,510	43.6	22,569	10,442	46.3

1) 장애인 건강보건통계의 12월 기준 보건복지부 장애인등록 자료에서 사망 및 말소자, 중요 변수 누락자를 제외한 만20세 이상 일반건강검진 대상자 기준임

## I - 1 장애인 일반건강검진 대상 및 수검인원 현황 (계속)

(단위: 명, %)

구분	계			남성			여성		
	대상인원	수검인원	수검률	대상인원	수검인원	수검률	대상인원	수검인원	수검률
계 <sup>1)</sup>	1,213,784	773,676	63.7	719,056	475,455	66.1	494,728	298,221	60.3
<b>장애유형(소)</b>									
지체	637,231	449,057	70.5	381,976	275,907	72.2	255,255	173,150	67.8
뇌병변	104,251	44,912	43.1	60,969	28,455	46.7	43,282	16,457	38.0
시각	124,518	83,234	66.8	75,866	52,381	69.0	48,652	30,853	63.4
청각	165,376	103,257	62.4	90,856	61,235	67.4	74,520	42,022	56.4
언어	8,179	4,633	56.6	6,044	3,468	57.4	2,135	1,165	54.6
지적	61,866	35,344	57.1	37,382	22,109	59.1	24,484	13,235	54.1
자폐성	2,130	1,556	73.1	1,921	1,421	74.0	209	135	64.6
정신	46,694	20,952	44.9	24,125	10,510	43.6	22,569	10,442	46.3
신장	39,011	16,917	43.4	23,464	10,569	45.0	15,547	6,348	40.8
심장	2,147	1,269	59.1	1,421	857	60.3	726	412	56.7
호흡기	5,397	2,861	53.0	4,022	2,140	53.2	1,375	721	52.4
간	5,739	3,462	60.3	4,289	2,613	60.9	1,450	849	58.6
안면	1,386	1,002	72.3	837	612	73.1	549	390	71.0
장루·요루	6,853	3,455	50.4	4,260	2,240	52.6	2,593	1,215	46.9
뇌전증	3,006	1,765	58.7	1,624	938	57.8	1,382	827	59.8
<b>장애중증도<sup>2)</sup></b>									
중증(1-3급)	403,269	211,025	52.3	242,150	132,283	54.6	161,119	78,742	48.9
경증(4-6급)	810,515	562,651	69.4	476,906	343,172	72.0	333,609	219,479	65.8
<b>장애기간(년)</b>									
< 10	366,315	221,023	60.3	198,266	124,338	62.7	168,049	96,685	57.5
10 - 19	683,858	448,567	65.6	402,876	274,412	68.1	280,982	174,155	62.0
20 +	163,611	104,086	63.6	117,914	76,705	65.1	45,697	27,381	59.9

1) 장애인 건강보건통계의 12월 기준 보건복지부 장애인등록 자료에서 사망 및 말소자, 중요 변수 누락자를 제외한 만20세 이상 일반건강검진 대상자 기준임

2) 중증: 장애의 정도가 심한 장애인(구 1-3급), 경증: 장애의 정도가 심하지 않은 장애인(구 4-6급)

## I -2 장애인 일반건강검진 판정 현황

(단위: 명)

구분	계 <sup>1)</sup>	정상A	정상B (경계)	질환의심			유질환자	
				실인원 <sup>2)</sup>	일반질병 질환의심	고혈압당뇨병 질환의심		
계 <sup>3)</sup>	계	773,676	36,993	166,344	217,368	188,698	68,975	352,971
	남	475,455	21,935	105,822	146,769	126,468	49,543	200,929
	여	298,221	15,058	60,522	70,599	62,230	19,432	152,042
<b>연령(세)</b>								
20 - 29	계	15,336	2,814	7,207	4,955	4,543	945	360
	남	10,549	1,622	4,939	3,730	3,407	783	258
	여	4,787	1,192	2,268	1,225	1,136	162	102
30 - 39	계	34,748	4,312	13,683	14,041	12,787	3,439	2,712
	남	26,928	2,671	10,230	11,809	10,756	3,029	2,218
	여	7,820	1,641	3,453	2,232	2,031	410	494
40 - 49	계	90,789	6,881	29,381	36,649	32,774	10,767	17,878
	남	66,920	4,106	20,173	28,445	25,354	8,964	14,196
	여	23,869	2,775	9,208	8,204	7,420	1,803	3,682
50 - 59	계	174,207	9,859	45,656	56,527	47,893	19,375	62,165
	남	120,288	5,901	29,944	40,116	33,616	14,966	44,327
	여	53,919	3,958	15,712	16,411	14,277	4,409	17,838
60 - 69	계	210,598	6,783	38,181	55,327	47,972	17,565	110,307
	남	128,206	4,175	23,095	34,217	29,125	12,043	66,719
	여	82,392	2,608	15,086	21,110	18,847	5,522	43,588
70 - 79	계	180,366	4,868	24,652	35,766	30,277	12,296	115,080
	남	92,833	2,747	13,657	20,985	17,668	7,364	55,444
	여	87,533	2,121	10,995	14,781	12,609	4,932	59,636
80 +	계	67,632	1,476	7,584	14,103	12,452	4,588	44,469
	남	29,731	713	3,784	7,467	6,542	2,394	17,767
	여	37,901	763	3,800	6,636	5,910	2,194	26,702
20 - 44	계	92,191	10,236	34,853	36,933	33,707	9,215	10,169
	남	68,465	6,124	24,633	29,565	26,976	7,859	8,143
	여	23,726	4,112	10,220	7,368	6,731	1,356	2,026
45 - 64	계	344,871	17,512	84,642	109,553	94,032	36,341	133,164
	남	232,216	10,296	54,641	76,620	65,118	27,603	90,659
	여	112,655	7,216	30,001	32,933	28,914	8,738	42,505
65 +	계	336,614	9,245	46,849	70,882	60,959	23,419	209,638
	남	174,774	5,515	26,548	40,584	34,374	14,081	102,127
	여	161,840	3,730	20,301	30,298	26,585	9,338	107,511

1) 계는 정상A, 정상B, 질환의심(실인원), 유질환자의 합을 의미함

2) 질환의심의 실인원은 일반 질환의심과 고혈압·당뇨병 질환의심 간 중복이 제외된 수치임

3) 장애인 건강보건통계의 12월 기준 보건복지부 장애인등록 자료에서 사망 및 말소자, 중요 변수 누락자를 제외한 만20세 이상 일반건강검진 대상자 기준임

## I -2 장애인 일반건강검진 판정 현황 (계속)

(단위: 명)

구분	계 <sup>1)</sup>	정상A	정상B (경계)	질환의심			유질환자		
				실인원 <sup>2)</sup>	일반질병 질환의심	고혈압·당뇨병 질환의심			
계 <sup>3)</sup>	계	773,676	36,993	166,344	217,368	188,698	68,975	352,971	
	남	475,455	21,935	105,822	146,769	126,468	49,543	200,929	
	여	298,221	15,058	60,522	70,599	62,230	19,432	152,042	
연령(세)	65 - 74	계	196,261	6,083	30,269	42,504	36,260	14,003	117,405
		남	109,644	3,895	17,897	24,913	20,809	8,909	62,939
		여	86,617	2,188	12,372	17,591	15,451	5,094	54,466
	75 +	계	140,353	3,162	16,580	28,378	24,699	9,416	92,233
		남	65,130	1,620	8,651	15,671	13,565	5,172	39,188
		여	75,223	1,542	7,929	12,707	11,134	4,244	53,045
의료보장 유형	직장	계	532,849	24,817	116,733	151,347	130,692	48,880	239,952
		남	338,361	15,041	77,625	105,830	90,859	35,996	139,865
		여	194,488	9,776	39,108	45,517	39,833	12,884	100,087
	지역	계	160,741	5,366	29,247	45,693	39,700	15,081	80,435
		남	94,218	3,148	17,755	29,488	25,421	10,344	43,827
		여	66,523	2,218	11,492	16,205	14,279	4,737	36,608
의료급여	계	80,086	6,810	20,364	20,328	18,306	5,014	32,584	
	남	42,876	3,746	10,442	11,451	10,188	3,203	17,237	
	여	37,210	3,064	9,922	8,877	8,118	1,811	15,347	
건강보험료 <sup>4)</sup>	1사분위	계	163,915	8,646	36,709	47,187	40,679	15,367	71,373
		남	95,805	4,523	21,128	29,893	25,554	10,577	40,261
		여	68,110	4,123	15,581	17,294	15,125	4,790	31,112
	2사분위	계	134,061	6,687	30,045	39,105	33,568	13,203	58,224
		남	87,807	3,939	19,762	27,466	23,339	9,927	36,640
		여	46,254	2,748	10,283	11,639	10,229	3,276	21,584
	3사분위	계	166,061	7,231	35,887	49,570	42,862	16,342	73,373
		남	110,727	4,845	25,418	36,234	31,168	12,472	44,230
		여	55,334	2,386	10,469	13,336	11,694	3,870	29,143
	4사분위	계	219,171	7,196	41,269	58,336	50,802	18,186	112,370
		남	132,132	4,670	27,828	39,895	34,624	12,788	59,739
		여	87,039	2,526	13,441	18,441	16,178	5,398	52,631

- 1) 계는 정상A, 정상B, 질환의심(실인원), 유질환자의 합을 의미함
- 2) 질환의심의 실인원은 일반 질환의심과 고혈압·당뇨병 질환의심 간 중복이 제외된 수치임
- 3) 장애인 건강보건통계의 12월 기준 보건복지부 장애인등록 자료에서 사망 및 말소자, 중요 변수 누락자를 제외한 만20세 이상 일반건강검진 대상자 기준임
- 4) 의료급여대상자, 직장보험료 임의계속가입자, 소득월액가입자 및 기타 보험료 결측 제외

## I -2 장애인 일반건강검진 판정 현황 (계속)

(단위: 명)

구분	계 <sup>1)</sup>	정상A	정상B (경계)	질환의심			유질환자	
				실인원 <sup>2)</sup>	일반질병 질환의심	고혈압·당뇨병 질환의심		
계 <sup>3)</sup>	계	773,676	36,993	166,344	217,368	188,698	68,975	352,971
	남	475,455	21,935	105,822	146,769	126,468	49,543	200,929
	여	298,221	15,058	60,522	70,599	62,230	19,432	152,042
<b>거주지역</b>								
대도시	계	289,079	13,653	62,768	81,368	71,133	24,963	131,290
	남	179,993	7,893	40,166	55,080	47,752	18,125	76,854
	여	109,086	5,760	22,602	26,288	23,381	6,838	54,436
중소도시	계	380,247	18,791	82,685	108,613	94,288	34,489	170,158
	남	237,124	11,394	53,373	74,215	63,892	25,074	98,142
	여	143,123	7,397	29,312	34,398	30,396	9,415	72,016
농어촌지역	계	104,350	4,549	20,891	27,387	23,277	9,523	51,523
	남	58,338	2,648	12,283	17,474	14,824	6,344	25,933
	여	46,012	1,901	8,608	9,913	8,453	3,179	25,590
서울	계	109,819	4,823	21,677	30,208	26,234	9,799	53,111
	남	66,198	2,651	13,427	19,895	17,110	7,001	30,225
	여	43,621	2,172	8,250	10,313	9,124	2,798	22,886
부산	계	50,565	2,482	11,596	14,156	12,364	4,227	22,331
	남	32,238	1,443	7,528	9,759	8,463	3,096	13,508
	여	18,327	1,039	4,068	4,397	3,901	1,131	8,823
대구	계	35,350	2,049	8,034	10,208	8,928	2,985	15,059
	남	22,167	1,237	5,183	6,886	5,970	2,145	8,861
	여	13,183	812	2,851	3,322	2,958	840	6,198
인천	계	43,991	1,927	9,175	12,133	10,588	3,853	20,756
	남	28,351	1,180	6,088	8,498	7,345	2,907	12,585
	여	15,640	747	3,087	3,635	3,243	946	8,171
광주	계	21,089	1,195	5,175	5,994	5,320	1,614	8,725
	남	12,643	693	3,137	3,956	3,489	1,136	4,857
	여	8,446	502	2,038	2,038	1,831	478	3,868
대전	계	22,725	982	5,173	6,503	5,648	2,108	10,067
	남	14,100	581	3,265	4,391	3,784	1,486	5,863
	여	8,625	401	1,908	2,112	1,864	622	4,204

1) 계는 정상A, 정상B, 질환의심(실인원), 유질환자의 합을 의미함

2) 질환의심의 실인원은 일반 질환의심과 고혈압·당뇨병 질환의심 간 중복이 제외된 수치임

3) 장애인 건강보건통계의 12월 기준 보건복지부 장애인등록 자료에서 사망 및 말소자, 중요 변수 누락자를 제외한 만20세 이상 일반건강검진 대상자 기준임



## I -2 장애인 일반건강검진 판정 현황 (계속)

(단위: 명)

구분	계 <sup>1)</sup>	정상A	정상B (경계)	질환의심			유질환자	
				실인원 <sup>2)</sup>	일반질병 질환의심	고혈압당뇨병 질환의심		
계 <sup>3)</sup>	773,676	36,993	166,344	217,368	188,698	68,975	352,971	
남	475,455	21,935	105,822	146,769	126,468	49,543	200,929	
여	298,221	15,058	60,522	70,599	62,230	19,432	152,042	
거주지역								
울산	계	17,202	763	4,630	5,488	4,995	1,304	6,321
남	11,673	466	3,341	4,009	3,621	1,030	3,857	
여	5,529	297	1,289	1,479	1,374	274	2,464	
세종	계	3,530	194	782	1,037	884	391	1,517
남	2,297	120	539	761	647	298	877	
여	1,233	74	243	276	237	93	640	
경기	계	165,353	7,928	34,716	47,403	41,183	15,552	75,306
남	105,147	4,824	22,892	32,761	28,203	11,433	44,670	
여	60,206	3,104	11,824	14,642	12,980	4,119	30,636	
강원	계	30,922	1,232	5,579	8,231	6,948	3,128	15,880
남	18,686	752	3,444	5,456	4,579	2,183	9,034	
여	12,236	480	2,135	2,775	2,369	945	6,846	
충북	계	30,743	1,470	6,364	8,918	7,546	3,163	13,991
남	18,689	858	4,033	6,029	5,065	2,274	7,769	
여	12,054	612	2,331	2,889	2,481	889	6,222	
충남	계	41,275	1,718	8,526	11,483	9,731	4,039	19,548
남	25,081	1,061	5,461	7,803	6,589	2,879	10,756	
여	16,194	657	3,065	3,680	3,142	1,160	8,792	
전북	계	40,529	2,652	8,586	10,829	9,385	3,286	18,462
남	22,928	1,432	5,045	6,868	5,929	2,211	9,583	
여	17,601	1,220	3,541	3,961	3,456	1,075	8,879	
전남	계	44,076	1,810	9,412	11,500	10,127	3,310	21,354
남	24,169	1,018	5,431	7,311	6,394	2,195	10,409	
여	19,907	792	3,981	4,189	3,733	1,115	10,945	
경북	계	51,723	2,713	11,733	14,047	12,056	4,390	23,230
남	30,756	1,708	7,337	9,204	7,828	3,049	12,507	
여	20,967	1,005	4,396	4,843	4,228	1,341	10,723	
경남	계	55,864	2,627	13,230	16,695	14,581	4,913	23,312
남	35,161	1,689	8,584	11,576	10,069	3,596	13,312	
여	20,703	938	4,646	5,119	4,512	1,317	10,000	
제주	계	8,920	428	1,956	2,535	2,180	913	4,001
남	5,171	222	1,087	1,606	1,383	624	2,256	
여	3,749	206	869	929	797	289	1,745	

1) 계는 정상A, 정상B, 질환의심(실인원), 유질환자의 합을 의미함

2) 질환의심의 실인원은 일반 질환의심과 고혈압·당뇨병 질환의심 간 중복이 제외된 수치임

3) 장애인 건강보건통계의 12월 기준 보건복지부 장애인등록 자료에서 사망 및 말소자, 중요 변수 누락자를 제외한 만20세 이상 일반건강검진 대상자 기준임

## I-2 장애인 일반건강검진 판정 현황 (계속)

(단위: 명)

구분	계 <sup>1)</sup>	정상A	정상B (경계)	질환의심			유질환자		
				실인원 <sup>2)</sup>	일반질병 질환의심	고혈압당뇨병 질환의심			
계 <sup>3)</sup>	계	773,676	36,993	166,344	217,368	188,698	68,975	352,971	
	남	475,455	21,935	105,822	146,769	126,468	49,543	200,929	
	여	298,221	15,058	60,522	70,599	62,230	19,432	152,042	
장애유형	외부신체기능	계	686,095	30,622	143,382	188,889	162,998	61,664	323,202
	남	422,058	17,963	91,888	129,633	111,137	44,869	182,574	
	여	264,037	12,659	51,494	59,256	51,861	16,795	140,628	
내부기관	계	29,729	698	3,037	8,486	7,955	2,095	17,508	
	남	19,357	407	1,870	5,223	4,851	1,400	11,857	
	여	10,372	291	1,167	3,263	3,104	695	5,651	
정신적	계	57,852	5,673	19,925	19,993	17,745	5,216	12,261	
	남	34,040	3,565	12,064	11,913	10,480	3,274	6,498	
	여	23,812	2,108	7,861	8,080	7,265	1,942	5,763	
발달	계	36,900	4,314	13,802	12,626	11,150	3,234	6,158	
	남	23,530	2,784	8,962	8,254	7,251	2,233	3,530	
	여	13,370	1,530	4,840	4,372	3,899	1,001	2,628	
정신	계	20,952	1,359	6,123	7,367	6,595	1,982	6,103	
	남	10,510	781	3,102	3,659	3,229	1,041	2,968	
	여	10,442	578	3,021	3,708	3,366	941	3,135	
지체	계	449,057	21,575	94,156	125,692	108,350	41,523	207,634	
	남	275,907	12,806	61,630	87,620	75,129	30,736	113,851	
	여	173,150	8,769	32,526	38,072	33,221	10,787	93,783	
뇌병변	계	44,912	1,725	7,011	9,611	8,322	2,963	26,565	
	남	28,455	1,007	4,466	6,311	5,441	2,028	16,671	
	여	16,457	718	2,545	3,300	2,881	935	9,894	
시각	계	83,234	3,871	19,531	23,050	19,803	7,662	36,782	
	남	52,381	2,166	12,367	16,026	13,646	5,711	21,822	
	여	30,853	1,705	7,164	7,024	6,157	1,951	14,960	
청각	계	103,257	3,052	21,164	28,787	25,033	8,976	50,254	
	남	61,235	1,717	12,368	18,349	15,795	5,970	28,801	
	여	42,022	1,335	8,796	10,438	9,238	3,006	21,453	
언어	계	4,633	328	1,212	1,408	1,193	439	1,685	
	남	3,468	229	878	1,104	931	356	1,257	
	여	1,165	99	334	304	262	83	428	

1) 계는 정상A, 정상B, 질환의심(실인원), 유질환자의 합을 의미함

2) 질환의심의 실인원은 일반 질환의심과 고혈압·당뇨병 질환의심 간 중복이 제외된 수치임

3) 장애인 건강보건통계의 12월 기준 보건복지부 장애인등록 자료에서 사망 및 말소자, 중요 변수 누락자를 제외한 만20세 이상 일반건강검진 대상자 기준임

## I -2 장애인 일반건강검진 판정 현황 (계속)

(단위: 명)

구분	계 <sup>1)</sup>	정상A	정상B (경계)	질환의심			유질환자		
				실인원 <sup>2)</sup>	일반질병 질환의심	고혈압당뇨병 질환의심			
계 <sup>3)</sup>	계	773,676	36,993	166,344	217,368	188,698	68,975	352,971	
	남	475,455	21,935	105,822	146,769	126,468	49,543	200,929	
	여	298,221	15,058	60,522	70,599	62,230	19,432	152,042	
장애유형	지적	계	35,344	4,031	13,135	12,081	10,645	3,133	6,097
	남	22,109	2,530	8,348	7,756	6,787	2,145	3,475	
	여	13,235	1,501	4,787	4,325	3,858	988	2,622	
자폐성	계	1,556	283	667	545	505	101	61	
	남	1,421	254	614	498	464	88	55	
	여	135	29	53	47	41	13	6	
정신	계	20,952	1,359	6,123	7,367	6,595	1,982	6,103	
	남	10,510	781	3,102	3,659	3,229	1,041	2,968	
	여	10,442	578	3,021	3,708	3,366	941	3,135	
신장	계	16,917	190	782	3,892	3,765	1,000	12,053	
	남	10,569	105	427	2,155	2,070	599	7,882	
	여	6,348	85	355	1,737	1,695	401	4,171	
심장	계	1,269	32	142	433	412	69	662	
	남	857	20	96	256	242	46	485	
	여	412	12	46	177	170	23	177	
호흡기	계	2,861	115	453	1,018	955	208	1,275	
	남	2,140	79	308	773	722	167	980	
	여	721	36	145	245	233	41	295	
간	계	3,462	97	563	1,217	1,072	368	1,585	
	남	2,613	68	394	893	786	278	1,258	
	여	849	29	169	324	286	90	327	
안면	계	1,002	71	308	341	297	101	282	
	남	612	38	179	223	195	68	172	
	여	390	33	129	118	102	33	110	
장루·요루	계	3,455	140	654	1,057	919	319	1,604	
	남	2,240	77	404	703	610	228	1,056	
	여	1,215	63	250	354	309	91	548	
뇌전증	계	1,765	124	443	869	832	131	329	
	남	938	58	241	443	421	82	196	
	여	827	66	202	426	411	49	133	

1) 계는 정상A, 정상B, 질환의심(실인원), 유질환자의 합을 의미함

2) 질환의심의 실인원은 일반 질환의심과 고혈압·당뇨병 질환의심 간 중복이 제외된 수치임

3) 장애인 건강보건통계의 12월 기준 보건복지부 장애인등록 자료에서 사망 및 말소자, 중요 변수 누락자를 제외한 만20세 이상 일반건강검진 대상자 기준임

## I-2 장애인 일반건강검진 판정 현황 (계속)

(단위: 명)

구분	계 <sup>1)</sup>	정상A	정상B (경계)	질환의심			유질환자		
				실인원 <sup>2)</sup>	일반질병 질환의심	고혈압·당뇨병 질환의심			
계 <sup>3)</sup>	계	773,676	36,993	166,344	217,368	188,698	68,975	352,971	
	남	475,455	21,935	105,822	146,769	126,468	49,543	200,929	
	여	298,221	15,058	60,522	70,599	62,230	19,432	152,042	
장애중증도 <sup>4)</sup>	중증(1-3급)	계	211,025	12,261	49,823	63,122	55,565	18,672	85,819
		남	132,283	7,517	31,039	41,123	35,816	12,983	52,604
		여	78,742	4,744	18,784	21,999	19,749	5,689	33,215
	경증(4-6급)	계	562,651	24,732	116,521	154,246	133,133	50,303	267,152
		남	343,172	14,418	74,783	105,646	90,652	36,560	148,325
		여	219,479	10,314	41,738	48,600	42,481	13,743	118,827
장애기간(년)	< 10	계	221,023	9,249	43,478	58,975	51,546	18,298	109,321
		남	124,338	5,040	25,501	36,710	31,933	12,070	57,087
		여	96,685	4,209	17,977	22,265	19,613	6,228	52,234
	10 - 19	계	448,567	21,828	96,877	126,324	109,579	40,363	203,538
		남	274,412	12,994	61,990	85,810	73,884	29,135	113,618
		여	174,155	8,834	34,887	40,514	35,695	11,228	89,920
	20 +	계	104,086	5,916	25,989	32,069	27,573	10,314	40,112
		남	76,705	3,901	18,331	24,249	20,651	8,338	30,224
		여	27,381	2,015	7,658	7,820	6,922	1,976	9,888

1) 계는 정상A, 정상B, 질환의심(실인원), 유질환자의 합을 의미함

2) 질환의심의 실인원은 일반 질환의심과 고혈압·당뇨병 질환의심 간 중복이 제외된 수치임

3) 장애인 건강보건통계의 12월 기준 보건복지부 장애인등록 자료에서 사망 및 말소자, 중요 변수 누락자를 제외한 만20세 이상 일반건강검진 대상자 기준임

4) 중증: 장애의 정도가 심한 장애인(구 1-3급), 경증: 장애의 정도가 심하지 않은 장애인(구 4-6급)

## I-3 장애인 암검진 대상 및 수검인원 현황

(단위: 명, %)

구분	계			남성			여성		
	대상인원	수검인원	수검률	대상인원	수검인원	수검률	대상인원	수검인원	수검률
계 <sup>1)</sup>	1,860,544	839,355	45.1	1,018,399	474,022	46.5	842,145	365,333	43.4
<b>연령(세)</b>									
20 - 29	13,121	1,683	12.8	0	0	0	13,121	1,683	12.8
30 - 39	18,334	6,060	33.1	0	0	0	18,334	6,060	33.1
40 - 49	121,330	65,366	53.9	84,065	43,043	51.2	37,265	22,323	59.9
50 - 59	425,681	190,147	44.7	287,364	121,951	42.4	138,317	68,196	49.3
60 - 69	493,126	266,041	53.9	296,772	156,307	52.7	196,354	109,734	55.9
70 - 79	492,590	231,854	47.1	241,474	117,957	48.8	251,116	113,897	45.4
80 +	296,362	78,204	26.4	108,724	34,764	32.0	187,638	43,440	23.2
20 - 44	90,629	39,393	43.5	41,138	20,963	51.0	49,491	18,430	37.2
45 - 64	747,891	365,757	48.9	493,021	229,319	46.5	254,870	136,438	53.5
65 +	1,022,024	434,205	42.5	484,240	223,740	46.2	537,784	210,465	39.1
65 - 74	473,839	253,826	53.6	260,008	139,103	53.5	213,831	114,723	53.7
75 +	548,185	180,379	32.9	224,232	84,637	37.7	323,953	95,742	29.6
<b>의료보장 유형</b>									
직장	1,045,672	523,105	50.0	569,856	299,430	52.5	475,816	223,675	47.0
지역	469,191	206,817	44.1	266,525	118,124	44.3	202,666	88,693	43.8
의료급여	345,681	109,433	31.7	182,018	56,468	31.0	163,663	52,965	32.4
<b>건강보험료<sup>2)</sup></b>									
1사분위	323,952	165,359	51.0	178,479	92,276	51.7	145,473	73,083	50.2
2사분위	255,054	137,833	54.0	151,589	84,202	55.5	103,465	53,631	51.8
3사분위	348,956	174,122	49.9	202,217	103,734	51.3	146,739	70,388	48.0
4사분위	562,756	240,583	42.8	291,135	130,736	44.9	271,621	109,847	40.4
<b>거주지역</b>									
대도시	704,064	306,164	43.5	390,950	175,343	44.9	313,114	130,821	41.8
중소도시	893,588	408,358	45.7	491,732	232,264	47.2	401,856	176,094	43.8
농어촌지역	262,892	124,833	47.5	135,717	66,415	48.9	127,175	58,418	45.9

1) 장애인 건강보건통계의 12월 기준 보건복지부 장애인등록 자료에서 사망 및 말소자, 중요 변수 누락자를 제외한 암검진 대상자 기준임  
 2) 의료급여대상자, 직장보험료 임의계속가입자, 소득월액가입자 및 기타 보험료 결측 제외

## I-3 장애인 암검진 대상 및 수검인원 현황 (계속)

(단위: 명, %)

구분	계			남성			여성		
	대상인원	수검인원	수검률	대상인원	수검인원	수검률	대상인원	수검인원	수검률
계 <sup>1)</sup>	1,860,544	839,355	45.1	1,018,399	474,022	46.5	842,145	365,333	43.4
<b>거주지역</b>									
서울	278,611	117,284	42.1	152,470	65,516	43.0	126,141	51,768	41.0
부산	126,764	54,712	43.2	71,836	32,152	44.8	54,928	22,560	41.1
대구	88,046	34,555	39.2	48,641	19,699	40.5	39,405	14,856	37.7
인천	101,226	48,234	47.6	58,038	28,553	49.2	43,188	19,681	45.6
광주	49,421	22,858	46.3	26,097	12,611	48.3	23,324	10,247	43.9
대전	51,278	23,706	46.2	28,290	13,714	48.5	22,988	9,992	43.5
울산	35,698	16,858	47.2	20,506	10,080	49.2	15,192	6,778	44.6
세종	7,369	3,391	46.0	4,037	1,956	48.5	3,332	1,435	43.1
경기	375,212	173,087	46.1	211,182	99,977	47.3	164,030	73,110	44.6
강원	76,352	35,806	46.9	42,243	20,445	48.4	34,109	15,361	45.0
충북	70,984	33,857	47.7	38,442	19,030	49.5	32,542	14,827	45.6
충남	97,346	46,077	47.3	52,738	25,588	48.5	44,608	20,489	45.9
전북	99,702	46,683	46.8	51,245	24,676	48.2	48,457	22,007	45.4
전남	110,169	53,603	48.7	55,319	27,677	50.0	54,850	25,926	47.3
경북	131,607	57,748	43.9	70,059	31,908	45.5	61,548	25,840	42.0
경남	135,960	61,406	45.2	74,542	35,335	47.4	61,418	26,071	42.4
제주	24,799	9,490	38.3	12,714	5,105	40.2	12,085	4,385	36.3
<b>장애유형(중)</b>									
외부신체기능	1,615,238	753,854	46.7	889,914	428,540	48.2	725,324	325,314	44.9
내부기관	100,554	36,369	36.2	60,930	21,869	35.9	39,624	14,500	36.6
정신적	144,752	49,132	33.9	67,555	23,613	35.0	77,197	25,519	33.1
발달	71,634	22,993	32.1	32,044	11,590	36.2	39,590	11,403	28.8
정신	73,118	26,139	35.7	35,511	12,023	33.9	37,607	14,116	37.5

1) 장애인 건강보건통계의 12월 기준 보건복지부 장애인등록 자료에서 사망 및 말소자, 중요 변수 누락자를 제외한 암검진 대상자 기준임

## I-3 장애인 암검진 대상 및 수검인원 현황 (계속)

(단위: 명, %)

구분	계			남성			여성		
	대상인원	수검인원	수검률	대상인원	수검인원	수검률	대상인원	수검인원	수검률
계 <sup>1)</sup>	1,860,544	839,355	45.1	1,018,399	474,022	46.5	842,145	365,333	43.4
<b>장애유형(소)</b>									
지체	961,444	487,207	50.7	529,664	272,073	51.4	431,780	215,134	49.8
뇌병변	178,867	53,131	29.7	100,182	32,513	32.5	78,685	20,618	26.2
시각	186,755	88,062	47.2	105,743	51,220	48.4	81,012	36,842	45.5
청각	274,058	119,852	43.7	144,632	68,976	47.7	129,426	50,876	39.3
언어	12,378	4,679	37.8	8,754	3,273	37.4	3,624	1,406	38.8
지적	70,915	22,928	32.3	31,937	11,553	36.2	38,978	11,375	29.2
자폐성	719	65	9.0	107	37	34.6	612	28	4.6
정신	73,118	26,139	35.7	35,511	12,023	33.9	37,607	14,116	37.5
신장	62,996	21,013	33.4	36,151	11,802	32.6	26,845	9,211	34.3
심장	3,454	1,471	42.6	2,159	943	43.7	1,295	528	40.8
호흡기	9,334	3,796	40.7	6,937	2,788	40.2	2,397	1,008	42.1
간	9,423	4,322	45.9	6,846	3,043	44.4	2,577	1,279	49.6
안면	1,736	923	53.2	939	485	51.7	797	438	55.0
장루·요루	11,002	3,720	33.8	6,656	2,312	34.7	4,346	1,408	32.4
뇌전증	4,345	2,047	47.1	2,181	981	45.0	2,164	1,066	49.3
<b>장애중증도<sup>2)</sup></b>									
중증(1-3급)	620,414	224,450	36.2	344,618	130,806	38.0	275,796	93,644	34.0
경증(4-6급)	1,240,130	614,905	49.6	673,781	343,216	40.89	566,349	271,689	48.0
<b>장애기간(년)</b>									
< 10	580,664	249,827	43.0	289,813	128,282	15.28	290,851	121,545	41.8
10 - 19	1,039,120	482,362	46.4	561,527	269,677	32.13	477,593	212,685	44.5
20 +	240,760	107,166	44.5	167,059	76,063	9.06	73,701	31,103	42.2

1) 장애인 건강보건통계의 12월 기준 보건복지부 장애인등록 자료에서 사망 및 말소자, 중요 변수 누락자를 제외한 암검진 대상자 기준임  
 2) 중증: 장애의 정도가 심한 장애인(구 1-3급), 경증: 장애의 정도가 심하지 않은 장애인(구 4-6급)

## I-4 장애인 위암검진 대상 및 수검인원 현황

(단위: 명, %)

구분	계			남성			여성		
	대상인원	수검인원	수검률	대상인원	수검인원	수검률	대상인원	수검인원	수검률
계 <sup>1)</sup>	1,032,708	547,658	53.0	583,897	317,475	54.4	448,811	230,183	51.3
<b>연령(세)</b>									
40 - 49	113,898	56,924	50.0	79,565	40,049	50.3	34,333	16,875	49.2
50 - 59	221,228	118,364	53.5	149,900	77,697	51.8	71,328	40,667	57.0
60 - 69	265,324	167,614	63.2	160,476	98,557	61.4	104,848	69,057	65.9
70 - 79	266,520	154,430	57.9	131,936	77,675	58.9	134,584	76,755	57.0
80 +	165,738	50,326	30.4	62,020	23,497	37.9	103,718	26,829	25.9
40- 44	56,879	28,126	49.4	39,911	20,028	50.2	16,968	8,098	47.7
45 - 64	436,135	244,038	56.0	288,351	156,377	54.2	147,784	87,661	59.3
65 +	539,694	275,494	51.0	255,635	141,070	55.2	284,059	134,424	47.3
65 - 74	258,489	163,188	63.1	140,660	87,889	62.5	117,829	75,299	63.9
75 +	281,205	112,306	39.9	114,975	53,181	46.3	166,230	59,125	35.6
<b>의료보장 유형</b>									
직장	576,508	343,751	59.6	323,879	200,654	62.0	252,629	143,097	56.6
지역	264,914	137,039	51.7	155,521	81,004	52.1	109,393	56,035	51.2
의료급여	191,286	66,868	35.0	104,497	35,817	34.3	86,789	31,051	35.8
<b>건강보험료<sup>2)</sup></b>									
1사분위	178,271	104,269	58.5	102,546	60,181	58.7	75,725	44,088	58.2
2사분위	142,211	88,566	62.3	86,584	54,950	63.5	55,627	33,616	60.4
3사분위	196,985	116,433	59.1	117,735	71,204	60.5	79,250	45,229	57.1
4사분위	310,681	163,721	52.7	165,238	90,966	55.1	145,443	72,755	50.0
<b>거주지역</b>									
대도시	389,342	201,559	51.8	223,508	118,037	52.8	165,834	83,522	50.4
중소도시	496,461	263,248	53.0	282,610	154,254	54.6	213,851	108,994	51.0
농어촌지역	146,905	82,851	56.4	77,779	45,184	58.1	69,126	37,667	54.5

1) 장애인 건강보건통계의 12월 기준 보건복지부 장애인등록 자료에서 사망 및 말소자, 중요 변수 누락자를 제외한 암검진 대상자 기준임

2) 의료급여대상자, 직장보험료 임의계속가입자, 소득월액가입자 및 기타 보험료 결측 제외



## I -4 장애인 위암검진 대상 및 수검인원 현황 (계속)

(단위: 명, %)

구분	계			남성			여성		
	대상인원	수검인원	수검률	대상인원	수검인원	수검률	대상인원	수검인원	수검률
계 <sup>1)</sup>	1,032,708	547,658	53.0	583,897	317,475	54.4	448,811	230,183	51.3
<b>거주지역</b>									
서울	153,595	76,423	49.8	86,775	43,667	50.3	66,820	32,756	49.0
부산	70,270	36,089	51.4	41,186	21,632	52.5	29,084	14,457	49.7
대구	48,951	24,498	50.0	27,983	14,418	51.5	20,968	10,080	48.1
인천	55,999	30,591	54.6	33,067	18,466	55.8	22,932	12,125	52.9
광주	27,317	15,094	55.3	15,123	8,604	56.9	12,194	6,490	53.2
대전	28,652	16,173	56.4	16,462	9,554	58.0	12,190	6,619	54.3
울산	19,734	10,600	53.7	11,610	6,427	55.4	8,124	4,173	51.4
세종	4,203	2,388	56.8	2,427	1,464	60.3	1,776	924	52.0
경기	208,712	110,405	52.9	121,396	65,683	54.1	87,316	44,722	51.2
강원	42,353	22,793	53.8	24,069	13,324	55.4	18,284	9,469	51.8
충북	39,263	22,348	56.9	22,051	12,942	58.7	17,212	9,406	54.6
충남	54,335	30,076	55.4	30,514	17,412	57.1	23,821	12,664	53.2
전북	55,314	30,599	55.3	29,276	16,705	57.1	26,038	13,894	53.4
전남	61,630	35,133	57.0	31,838	18,547	58.3	29,792	16,586	55.7
경북	72,854	38,188	52.4	39,951	21,499	53.8	32,903	16,689	50.7
경남	75,886	40,177	52.9	42,852	23,708	55.3	33,034	16,469	49.9
제주	13,640	6,083	44.6	7,317	3,423	46.8	6,323	2,660	42.1
<b>장애유형(중)</b>									
외부신체기능	897,263	496,113	55.3	507,108	288,096	56.8	390,155	208,017	53.3
내부기관	55,131	21,178	38.4	33,876	13,307	39.3	21,255	7,871	37.0
정신적	80,314	30,367	37.8	42,913	16,072	37.5	37,401	14,295	38.2
발달	37,321	14,196	38.0	20,956	8,109	38.7	16,365	6,087	37.2
정신	42,993	16,171	37.6	21,957	7,963	36.3	21,036	8,208	39.0

1) 장애인 건강보건통계의 12월 기준 보건복지부 장애인등록 자료에서 사망 및 말소자, 중요 변수 누락자를 제외한 만 40세 이상 위암검진 대상자 기준임

## I -4 장애인 위암검진 대상 및 수검인원 현황 (계속)

(단위: 명, %)

구분	계			남성			여성		
	대상인원	수검인원	수검률	대상인원	수검인원	수검률	대상인원	수검인원	수검률
계 <sup>1)</sup>	1,032,708	547,658	53.0	583,897	317,475	54.4	448,811	230,183	51.3
<b>장애유형(소)</b>									
지체	541,528	325,796	60.2	306,425	185,564	60.6	235,103	140,232	59.6
뇌병변	95,313	31,291	32.8	54,779	20,091	36.7	40,534	11,200	27.6
시각	104,577	58,684	56.1	60,948	35,146	57.7	43,629	23,538	54.0
청각	148,080	76,886	51.9	79,483	44,903	56.5	68,597	31,983	46.6
언어	6,785	2,871	42.3	4,911	2,062	42.0	1,874	809	43.2
지적	37,200	14,158	38.1	20,867	8,078	38.7	16,333	6,080	37.2
자폐성	121	38	31.4	89	31	34.8	32	7	21.9
정신	42,993	16,171	37.6	21,957	7,963	36.3	21,036	8,208	39.0
신장	34,632	11,955	34.5	20,244	7,056	34.9	14,388	4,899	34.0
심장	1,832	861	47.0	1,196	584	48.8	636	277	43.6
호흡기	5,010	2,225	44.4	3,719	1,686	45.3	1,291	539	41.8
간	4,837	2,330	48.2	3,538	1,711	48.4	1,299	619	47.7
안면	980	585	59.7	562	330	58.7	418	255	61.0
장루·요루	6,217	2,420	38.9	3,807	1,560	41.0	2,410	860	35.7
뇌전증	2,603	1,387	53.3	1,372	710	51.7	1,231	677	55.0
<b>장애중증도<sup>2)</sup></b>									
중증(1~3급)	340,009	139,629	41.1	198,133	85,119	43.0	141,876	54,510	38.4
경증(4~6급)	692,699	408,029	58.9	385,764	232,356	60.2	306,935	175,673	57.2
<b>장애기간(년)</b>									
< 10	318,155	160,246	50.4	163,726	84,417	51.6	154,429	75,829	49.1
10 - 19	579,013	317,512	54.8	323,623	182,167	56.3	255,390	135,345	53.0
20 +	135,540	69,900	51.6	96,548	50,891	52.7	38,992	19,009	48.8

1) 장애인 건강보건통계의 12월 기준 보건복지부 장애인등록 자료에서 사망 및 말소자, 중요 변수 누락자를 제외한 만 40세 이상 위암검진 대상자 기준임

2) 중증: 장애의 정도가 심한 장애인(구 1-3급), 경증: 장애의 정도가 심하지 않은 장애인(구 4-6급)

## I -5 장애인 위암검진 판정 현황

(단위: 명)

구분	계	이상소견없음 또는 위염	양성질환	위암의심	위암	기타	기존 암환자	
계 <sup>1)</sup>	계	547,658	206,663	278,267	1,226	985	60,517	2,333
	남	317,475	111,587	166,745	876	739	37,528	1,775
	여	230,183	95,076	111,522	350	246	22,989	558
연령(세)								
40 - 49	계	56,924	21,987	28,768	40	19	6,110	22
	남	40,049	14,480	20,942	32	12	4,583	16
	여	16,875	7,507	7,826	8	7	1,527	6
50 - 59	계	118,364	43,425	62,011	158	125	12,645	225
	남	77,697	26,624	41,919	119	102	8,933	174
	여	40,667	16,801	20,092	39	23	3,712	51
60 - 69	계	167,614	60,269	88,163	339	288	18,555	640
	남	98,557	33,101	53,094	280	240	11,842	503
	여	69,057	27,168	35,069	59	48	6,713	137
70 - 79	계	154,430	58,508	77,637	439	390	17,456	1,026
	남	77,675	27,444	40,292	299	279	9,361	786
	여	76,755	31,064	37,345	140	111	8,095	240
80 +	계	50,326	22,474	21,688	250	163	5,751	420
	남	23,497	9,938	10,498	146	106	2,809	296
	여	26,829	12,536	11,190	104	57	2,942	124
40 - 44	계	28,126	11,027	14,037	19	9	3,034	11
	남	20,028	7,333	10,379	15	5	2,296	8
	여	8,098	3,694	3,658	4	4	738	3
45 - 64	계	244,038	89,205	127,730	357	300	26,446	562
	남	156,377	53,481	84,059	284	254	18,299	437
	여	87,661	35,724	43,671	73	46	8,147	125
65 +	계	275,494	106,431	136,500	850	676	31,037	1,760
	남	141,070	50,773	72,307	577	480	16,933	1,330
	여	134,424	55,658	64,193	273	196	14,104	430
65 - 74	계	163,188	59,219	84,923	396	341	18,309	872
	남	87,889	29,733	47,008	295	249	10,604	689
	여	75,299	29,486	37,915	101	92	7,705	183
75 +	계	112,306	47,212	51,577	454	335	12,728	888
	남	53,181	21,040	25,299	282	231	6,329	641
	여	59,125	26,172	26,278	172	104	6,399	247

1) 장애인 건강보건통계의 12월 기준 보건복지부 장애인등록 자료에서 사망 및 말소자, 중요 변수 누락자를 제외한 만 40세 이상 위암검진 대상자 기준임

## I-5 장애인 위암검진 판정 현황 (계속)

(단위: 명)

구분	계	이상소견없음 또는 위염	양성질환	위암의심	위암	기타	기존 암환자		
계 <sup>1)</sup>	계	547,658	206,663	278,267	1,226	985	60,517	2,333	
	남	317,475	111,587	166,745	876	739	37,528	1,775	
	여	230,183	95,076	111,522	350	246	22,989	558	
의료보장 유형	직장	계	343,751	128,489	175,801	739	636	38,086	1,604
	남	200,654	69,844	106,054	533	477	23,746	1,235	
	여	143,097	58,645	69,747	206	159	14,340	369	
지역	계	137,039	51,003	69,984	318	256	15,478	538	
	남	81,004	27,959	42,819	225	191	9,810	395	
	여	56,035	23,044	27,165	93	65	5,668	143	
의료급여	계	66,868	27,171	32,482	169	93	6,953	191	
	남	35,817	13,784	17,872	118	71	3,972	145	
	여	31,051	13,387	14,610	51	22	2,981	46	
건강보험료 <sup>2)</sup>	1사분위	계	104,269	39,257	53,280	234	196	11,302	415
		남	60,181	20,984	31,883	170	150	6,994	311
		여	44,088	18,273	21,397	64	46	4,308	104
	2사분위	계	88,566	33,478	44,931	168	163	9,826	353
		남	54,950	19,324	28,861	121	129	6,515	280
		여	33,616	14,154	16,070	47	34	3,311	73
	3사분위	계	116,433	42,896	60,155	254	187	12,941	459
		남	71,204	24,609	37,749	190	143	8,513	343
		여	45,229	18,287	22,406	64	44	4,428	116
	4사분위	계	163,721	60,796	83,582	380	328	18,635	880
		남	90,966	31,298	48,140	262	234	11,032	672
		여	72,755	29,498	35,442	118	94	7,603	208
거주지역	대도시	계	201,559	71,586	104,516	318	376	24,763	800
		남	118,037	39,479	62,482	229	288	15,559	598
		여	83,522	32,107	42,034	89	88	9,204	202
	중소도시	계	263,248	94,361	140,160	537	450	27,740	1,117
		남	154,254	51,338	84,867	390	339	17,320	864
		여	108,994	43,023	55,293	147	111	10,420	253

1) 장애인 건강보건통계의 12월 기준 보건복지부 장애인등록 자료에서 사망 및 말소자, 중요 변수 누락자를 제외한 만 40세 이상 위암검진 대상자 기준임

2) 의료급여대상자, 직장보험료 임의계속가입자, 소득월액가입자 및 기타 보험료 결측 제외

## I -5 장애인 위암검진 판정 현황 (계속)

(단위: 명)

구분	계	이상소견없음 또는 위염	양성질환	위암의심	위암	기타	기존 암환자		
계 <sup>1)</sup>	계	547,658	206,663	278,267	1,226	985	60,517	2,333	
	남	317,475	111,587	166,745	876	739	37,528	1,775	
	여	230,183	95,076	111,522	350	246	22,989	558	
거주지역	농어촌지역	계	82,851	40,716	33,591	371	159	8,014	416
	남	45,184	20,770	19,396	257	112	4,649	313	
	여	37,667	19,946	14,195	114	47	3,365	103	
서울	계	76,423	27,055	40,550	130	159	8,529	283	
	남	43,667	14,511	23,660	91	120	5,285	209	
	여	32,756	12,544	16,890	39	39	3,244	74	
부산	계	36,089	10,542	21,173	60	66	4,248	180	
	남	21,632	5,920	12,913	43	51	2,705	143	
	여	14,457	4,622	8,260	17	15	1,543	37	
대구	계	24,498	9,874	10,459	32	39	4,094	96	
	남	14,418	5,534	6,277	20	33	2,554	69	
	여	10,080	4,340	4,182	12	6	1,540	27	
인천	계	30,591	12,300	14,822	56	51	3,362	114	
	남	18,466	7,085	9,118	44	40	2,179	85	
	여	12,125	5,215	5,704	12	11	1,183	29	
광주	계	15,094	5,351	7,656	21	29	2,037	48	
	남	8,604	2,795	4,508	18	20	1,263	34	
	여	6,490	2,556	3,148	3	9	774	14	
대전	계	16,173	4,962	8,776	13	30	2,392	63	
	남	9,554	2,766	5,271	5	23	1,489	51	
	여	6,619	2,196	3,505	8	7	903	12	
울산	계	10,600	4,891	4,540	20	16	1,133	50	
	남	6,427	2,782	2,892	17	13	723	36	
	여	4,173	2,109	1,648	3	3	410	14	
세종	계	2,388	941	1,146	3	11	287	13	
	남	1,464	530	738	2	9	185	10	
	여	924	411	408	*	2	102	3	

1) 장애인 건강보건통계의 12월 기준 보건복지부 장애인등록 자료에서 사망 및 말소자, 중요 변수 누락자를 제외한 만 40세 이상 위암검진 대상자 기준임

## I-5 장애인 위암검진 판정 현황 (계속)

(단위: 명)

구분	계	이상소견없음 또는 위염	양성질환	위암의심	위암	기타	기존 암환자		
계 <sup>1)</sup>	계	547,658	206,663	278,267	1,226	985	60,517	2,333	
	남	317,475	111,587	166,745	876	739	37,528	1,775	
	여	230,183	95,076	111,522	350	246	22,989	558	
거주지역	경기	계	110,405	37,198	62,079	201	193	10,734	441
	남	65,683	20,600	37,883	142	152	6,906	337	
	여	44,722	16,598	24,196	59	41	3,828	104	
강원	계	22,793	10,384	10,201	102	33	2,073	77	
	남	13,324	5,820	6,136	78	25	1,265	62	
	여	9,469	4,564	4,065	24	8	808	15	
충북	계	22,348	8,228	11,521	38	35	2,526	111	
	남	12,942	4,396	6,943	29	27	1,547	92	
	여	9,406	3,832	4,578	9	8	979	19	
충남	계	30,076	14,387	13,442	147	62	2,038	151	
	남	17,412	7,918	8,122	110	48	1,214	119	
	여	12,664	6,469	5,320	37	14	824	32	
전북	계	30,599	12,995	14,575	73	47	2,909	156	
	남	16,705	6,513	8,379	43	35	1,735	121	
	여	13,894	6,482	6,196	30	12	1,174	35	
전남	계	35,133	15,090	15,015	145	66	4,817	158	
	남	18,547	7,119	8,533	98	39	2,758	109	
	여	16,586	7,971	6,482	47	27	2,059	49	
경북	계	38,188	15,715	17,622	83	67	4,701	208	
	남	21,499	8,260	10,298	62	50	2,829	166	
	여	16,689	7,455	7,324	21	17	1,872	42	
경남	계	40,177	14,278	22,073	90	70	3,666	162	
	남	23,708	7,800	13,503	65	48	2,292	114	
	여	16,469	6,478	8,570	25	22	1,374	48	
제주	계	6,083	2,472	2,617	12	11	971	22	
	남	3,423	1,238	1,571	9	6	599	18	
	여	2,660	1,234	1,046	3	5	372	4	

1) 장애인 건강보건통계의 12월 기준 보건복지부 장애인등록 자료에서 사망 및 말소자, 중요 변수 누락자를 제외한 만 40세 이상 위암검진 대상자 기준임

## I -5 장애인 위암검진 판정 현황 (계속)

(단위: 명)

구분	계	이상소견없음 또는 위염	양성질환	위암의심	위암	기타	기존 암환자		
계 <sup>1)</sup>	계	547,658	206,663	278,267	1,226	985	60,517	2,333	
	남	317,475	111,587	166,745	876	739	37,528	1,775	
	여	230,183	95,076	111,522	350	246	22,989	558	
장애유형(중)	외부신체기능	계	496,113	185,557	253,259	1,102	917	55,278	2,199
	남	288,096	100,263	152,067	791	688	34,287	1,670	
	여	208,017	85,294	101,192	311	229	20,991	529	
내부기관	계	21,178	6,598	11,963	61	37	2,519	95	
	남	13,307	3,981	7,581	43	31	1,671	79	
	여	7,871	2,617	4,382	18	6	848	16	
정신적	계	30,367	14,508	13,045	63	31	2,720	39	
	남	16,072	7,343	7,097	42	20	1,570	26	
	여	14,295	7,165	5,948	21	11	1,150	13	
발달	계	14,196	6,761	6,250	36	19	1,130	23	
	남	8,109	3,664	3,711	25	14	695	15	
	여	6,087	3,097	2,539	11	5	435	8	
정신	계	16,171	7,747	6,795	27	12	1,590	16	
	남	7,963	3,679	3,386	17	6	875	11	
	여	8,208	4,068	3,409	10	6	715	5	
장애유형(소)	지체	계	325,796	120,343	168,092	671	514	36,176	1,269
	남	185,564	63,456	99,271	455	373	22,009	940	
	여	140,232	56,887	68,821	216	141	14,167	329	
뇌병변	계	31,291	11,613	16,092	81	86	3,419	118	
	남	20,091	7,100	10,535	68	72	2,316	93	
	여	11,200	4,513	5,557	13	14	1,103	25	
시각	계	58,684	21,995	29,881	115	102	6,591	265	
	남	35,146	12,276	18,406	94	82	4,288	212	
	여	23,538	9,719	11,475	21	20	2,303	53	
청각	계	76,886	30,214	37,545	230	206	8,691	535	
	남	44,903	16,527	22,667	170	153	5,386	414	
	여	31,983	13,687	14,878	60	53	3,305	121	

1) 장애인 건강보건통계의 12월 기준 보건복지부 장애인등록 자료에서 사망 및 말소자, 중요 변수 누락자를 제외한 만 40세 이상 위암검진 대상자 기준임

## I-5 장애인 위암검진 판정 현황 (계속)

(단위: 명)

구분	계	이상소견없음 또는 위염	양성질환	위암의심	위암	기타	기존 암환자	
계 <sup>1)</sup>	계	547,658	206,663	278,267	1,226	985	60,517	2,333
	남	317,475	111,587	166,745	876	739	37,528	1,775
	여	230,183	95,076	111,522	350	246	22,989	558
<b>장애유형(소)</b>								
언어	계	2,871	1,159	1,372	5	8	327	10
	남	2,062	789	1,010	4	7	252	10
	여	809	370	362	*	*	75	0
지적	계	14,158	6,737	6,238	36	19	1,128	23
	남	8,078	3,647	3,699	25	14	693	15
	여	6,080	3,090	2,539	11	5	435	8
자폐성	계	38	24	12	0	0	2	0
	남	31	17	12	0	0	2	0
	여	7	7	0	0	0	0	0
정신	계	16,171	7,747	6,795	27	12	1,590	16
	남	7,963	3,679	3,386	17	6	875	11
	여	8,208	4,068	3,409	10	6	715	5
신장	계	11,955	3,327	7,168	35	22	1,403	40
	남	7,056	1,885	4,271	24	17	859	35
	여	4,899	1,442	2,897	11	5	544	5
심장	계	861	304	453	2	3	99	5
	남	584	191	314	2	3	74	5
	여	277	113	139	0	0	25	0
호흡기	계	2,225	803	1,157	7	3	255	13
	남	1,686	565	903	6	3	209	10
	여	539	238	254	*	0	46	3
간	계	2,330	735	1,239	2	3	351	11
	남	1,711	501	941	0	3	266	10
	여	619	234	298	2	0	85	*
안면	계	585	233	277	0	*	74	2
	남	330	115	178	0	*	36	*
	여	255	118	99	0	0	38	*

1) 장애인 건강보건통계의 12월 기준 보건복지부 장애인등록 자료에서 사망 및 말소자, 중요 변수 누락자를 제외한 만 40세 이상 위암검진 대상자 기준임



## I -5 장애인 위암검진 판정 현황 (계속)

(단위: 명)

구분	계	이상소견없음 또는 위염	양성질환	위암의심	위암	기타	기존 암환자	
계 <sup>1)</sup>	계	547,658	206,663	278,267	1,226	985	60,517	2,333
	남	317,475	111,587	166,745	876	739	37,528	1,775
	여	230,183	95,076	111,522	350	246	22,989	558
<b>장애유형(소)</b>								
장루·요루	계	2,420	867	1,283	11	5	254	25
	남	1,560	551	817	8	4	180	18
	여	860	316	466	3	*	74	7
뇌전증	계	1,387	562	663	4	*	157	*
	남	710	288	335	3	*	83	*
	여	677	274	328	*	0	74	0
<b>장애중증도<sup>2)</sup></b>								
중증(1-3급)	계	139,629	54,205	69,911	327	244	14,942	517
	남	85,119	31,149	43,827	254	195	9,694	422
	여	54,510	23,056	26,084	73	49	5,248	95
경증(4-6급)	계	408,029	152,458	208,356	899	741	45,575	1,816
	남	232,356	80,438	122,918	622	544	27,834	1,353
	여	175,673	72,020	85,438	277	197	17,741	463
<b>장애기간(년)</b>								
< 10	계	160,246	60,428	81,341	379	337	17,761	761
	남	84,417	29,431	44,256	266	241	10,223	551
	여	75,829	30,997	37,085	113	96	7,538	210
10 - 19	계	317,512	119,871	161,271	689	534	35,147	1,296
	남	182,167	63,915	95,935	477	392	21,448	975
	여	135,345	55,956	65,336	212	142	13,699	321
20 +	계	69,900	26,364	35,655	158	114	7,609	276
	남	50,891	18,241	26,554	133	106	5,857	249
	여	19,009	8,123	9,101	25	8	1,752	27

1) 장애인 건강보건통계의 12월 기준 보건복지부 장애인등록 자료에서 사망 및 말소자, 중요 변수 누락자를 제외한 만 40세 이상 위암검진 대상자 기준임

2) 중증: 장애의 정도가 심한 장애인(구 1-3급), 경증: 장애의 정도가 심하지 않은 장애인(구 4-6급)

## I-6 장애인 대장암검진 대상 및 수검인원 현황

(단위: 명, %)

구분	계			남성			여성		
	대상인원	수검인원	수검률	대상인원	수검인원	수검률	대상인원	수검인원	수검률
계 <sup>1)</sup>	1,645,908	589,750	35.8	899,811	339,965	37.8	746,097	249,785	33.5
<b>연령(세)</b>									
50 - 59	411,436	141,114	34.3	278,659	91,904	33.0	132,777	49,210	37.1
60 - 69	471,794	210,083	44.5	284,007	125,352	44.1	187,787	84,731	45.1
70 - 79	473,766	181,516	38.3	231,671	95,654	41.3	242,095	85,862	35.5
80 +	288,912	57,037	19.7	105,474	27,055	25.7	183,438	29,982	16.3
65 - 74	453,866	202,126	44.5	248,774	113,605	45.7	205,092	88,521	43.2
75 +	533,163	137,723	25.8	217,322	68,132	31.4	315,841	69,591	22.0
<b>의료보장 유형</b>									
직장	930,697	371,380	39.9	505,785	216,609	42.8	424,912	154,771	36.4
지역	414,638	144,517	34.9	233,574	83,736	35.8	181,064	60,781	33.6
의료급여	300,573	73,853	24.6	160,452	39,620	24.7	140,121	34,233	24.4
<b>건강보험료<sup>2)</sup></b>									
1사분위	278,420	119,163	42.8	154,516	68,070	44.1	123,904	51,093	41.2
2사분위	222,182	99,917	45.0	132,963	63,011	47.4	89,219	36,906	41.4
3사분위	306,563	121,349	39.6	176,322	73,176	41.5	130,241	48,173	37.0
4사분위	516,427	166,807	32.3	263,785	91,115	34.5	252,642	75,692	30.0
<b>거주지역</b>									
대도시	621,313	214,440	34.5	345,639	125,412	36.3	275,674	89,028	32.3
중소도시	785,965	287,834	36.6	431,824	167,191	38.7	354,141	120,643	34.1
농어촌지역	238,630	87,476	36.7	122,348	47,362	38.7	116,282	40,114	34.5
서울	246,727	85,220	34.5	135,348	48,553	35.9	111,379	36,667	32.9
부산	112,794	37,842	33.5	63,987	22,931	35.8	48,807	14,911	30.6
대구	77,340	20,599	26.6	42,724	11,931	27.9	34,616	8,668	25.0
인천	89,267	35,875	40.2	51,315	21,615	42.1	37,952	14,260	37.6

1) 장애인 건강보건통계의 12월 기준 보건복지부 장애인등록 자료에서 사망 및 말소자, 중요 변수 누락자를 제외한 만50세 이상 대장암검진 대상자 기준임

2) 의료급여대상자, 직장보험료 임의계속가입자, 소득월액가입자 및 기타 보험료 결측 제외

## I -6 장애인 대장암검진 대상 및 수검인원 현황 (계속)

(단위: 명, %)

구분	계			남성			여성		
	대상인원	수검인원	수검률	대상인원	수검인원	수검률	대상인원	수검인원	수검률
계 <sup>1)</sup>	1,645,908	589,750	35.8	899,811	339,965	37.8	746,097	249,785	33.5
<b>거주지역</b>									
광주	42,638	14,985	35.1	22,550	8,456	37.5	20,088	6,529	32.5
대전	44,671	15,677	35.1	24,587	9,168	37.3	20,084	6,509	32.4
울산	31,462	12,229	38.9	18,150	7,514	41.4	13,312	4,715	35.4
세종	6,303	1,996	31.7	3,429	1,173	34.2	2,874	823	28.6
경기	328,110	125,698	38.3	184,899	73,990	40.0	143,211	51,708	36.1
강원	68,378	26,246	38.4	37,771	15,210	40.3	30,607	11,036	36.1
충북	62,861	23,745	37.8	33,978	13,541	39.9	28,883	10,204	35.3
충남	86,769	32,778	37.8	46,931	18,557	39.5	39,838	14,221	35.7
전북	89,378	32,825	36.7	45,652	17,660	38.7	43,726	15,165	34.7
전남	99,035	36,155	36.5	49,277	19,037	38.6	49,758	17,118	34.4
경북	118,133	40,074	33.9	62,557	22,664	36.2	55,576	17,410	31.3
경남	120,156	41,551	34.6	65,509	24,567	37.5	54,647	16,984	31.1
제주	21,886	6,255	28.6	11,147	3,398	30.5	10,739	2,857	26.6
<b>장애유형(중)</b>									
외부체계능	1,460,374	539,014	36.9	795,266	310,875	39.1	665,108	228,139	34.3
내부기관	87,031	23,996	27.6	53,632	15,414	28.7	33,399	8,582	25.7
정신적	98,503	26,740	27.1	50,913	13,676	26.9	47,590	13,064	27.5
발달	40,760	10,751	26.4	22,609	6,005	26.6	18,151	4,746	26.1
정신	57,743	15,989	27.7	28,304	7,671	27.1	29,439	8,318	28.3
<b>장애유형(소)</b>									
지체	861,379	345,458	40.1	464,936	193,024	41.5	396,443	152,434	38.5
뇌병변	165,322	39,519	23.9	92,820	24,867	26.8	72,502	14,652	20.2
시각	165,070	60,785	36.8	93,093	36,261	39.0	71,977	24,524	34.1
청각	256,410	89,421	34.9	135,896	54,050	39.8	120,514	35,371	29.4

1) 장애인 건강보건통계의 12월 기준 보건복지부 장애인등록 자료에서 사망 및 말소자, 중요 변수 누락자를 제외한 만50세 이상 대장암검진 대상자 기준임

## I -6 장애인 대장암검진 대상 및 수검인원 현황 (계속)

(단위: 명, %)

구분	계			남성			여성		
	대상인원	수검인원	수검률	대상인원	수검인원	수검률	대상인원	수검인원	수검률
계 <sup>1)</sup>	1,645,908	589,750	35.8	899,811	339,965	37.8	746,097	249,785	33.5
<b>장애유형(소)</b>									
언어	10,838	3,255	30.0	7,778	2,362	30.4	3,060	893	29.2
지적	40,724	10,739	26.4	22,583	5,997	26.6	18,141	4,742	26.1
자폐성	36	12	33.3	26	8	30.8	10	4	40.0
정신	57,743	15,989	27.7	28,304	7,671	27.1	29,439	8,318	28.3
신장	54,282	13,281	24.5	31,610	7,987	25.3	22,672	5,294	23.4
심장	3,078	1,106	35.9	1,991	762	38.3	1,087	344	31.6
호흡기	8,741	2,940	33.6	6,562	2,238	34.1	2,179	702	32.2
간	8,033	2,884	35.9	5,952	2,129	35.8	2,081	755	36.3
안면	1,355	576	42.5	743	311	41.9	612	265	43.3
장루·요루	9,678	2,604	26.9	5,816	1,700	29.2	3,862	904	23.4
뇌전증	3,219	1,181	36.7	1,701	598	35.2	1,518	583	38.4
<b>장애중증도<sup>2)</sup></b>									
중증(1-3급)	527,214	150,990	28.6	301,639	92,321	30.6	225,575	58,669	26.0
경증(4-6급)	1,118,694	438,760	39.2	598,172	247,644	41.4	520,522	191,116	36.7
<b>장애기간(년)</b>									
< 10	520,149	177,458	34.1	259,943	94,223	36.2	260,206	83,235	32.0
10 - 19	920,877	338,672	36.8	493,839	191,703	38.8	427,038	146,969	34.4
20 +	204,882	73,620	35.9	146,029	54,039	37.0	58,853	19,581	33.3

1) 장애인 건강보건통계의 12월 기준 보건복지부 장애인등록 자료에서 사망 및 말소자, 중요 변수 누락자를 제외한 만50세 이상 대장암검진 대상자 기준임

2) 중증: 장애의 정도가 심한 장애인(구 1-3급), 경증: 장애의 정도가 심하지 않은 장애인(구 4-6급)

## I -7 장애인 대장암검진 판정 현황

(단위: 명)

구분	계	분변잠혈반응검사		대장이중조영촬영 또는 대장내시경검사						
		음성	양성	이상소견 없음	대장폴립 (용종)	대장암 의심	대장암	기타	기존 암환자	
계 <sup>1)</sup>	계	589,750	554,689	35,061	2,076	8,049	140	414	2,776	615
	남	339,965	318,491	21,474	1,113	5,401	101	299	1,517	404
	여	249,785	236,198	13,587	963	2,648	39	115	1,259	211
<b>연령(세)</b>										
50 - 59	계	141,114	133,725	7,389	521	1,646	24	57	714	77
	남	91,904	86,706	5,198	302	1,253	20	46	427	59
	여	49,210	47,019	2,191	219	393	4	11	287	18
60 - 69	계	210,083	198,497	11,586	795	2,980	40	117	1,064	184
	남	125,352	117,727	7,625	449	2,121	34	91	581	121
	여	84,731	80,770	3,961	346	859	6	26	483	63
70 - 79	계	181,516	169,778	11,738	625	2,851	57	178	839	250
	남	95,654	89,140	6,514	293	1,702	38	123	425	155
	여	85,862	80,638	5,224	332	1,149	19	55	414	95
80 +	계	57,037	52,689	4,348	135	572	19	62	159	104
	남	27,055	24,918	2,137	69	325	9	39	84	69
	여	29,982	27,771	2,211	66	247	10	23	75	35
65 - 74	계	202,126	190,315	11,811	706	3,111	42	160	1,014	232
	남	113,605	106,453	7,152	362	2,021	31	117	524	158
	여	88,521	83,862	4,659	344	1,090	11	43	490	74
75 +	계	137,723	127,764	9,959	421	1,803	47	140	518	217
	남	68,132	62,978	5,154	214	1,041	29	92	269	134
	여	69,591	64,786	4,805	207	762	18	48	249	83
<b>의료보장 유형</b>										
직장	계	371,380	350,192	21,188	1,311	5,038	80	273	1,694	396
	남	216,609	203,428	13,181	710	3,412	61	201	936	260
	여	154,771	146,764	8,007	601	1,626	19	72	758	136
지역	계	144,517	135,645	8,872	531	2,062	35	96	681	158
	남	83,736	78,269	5,467	291	1,402	25	63	383	114
	여	60,781	57,376	3,405	240	660	10	33	298	44
의료급여	계	73,853	68,852	5,001	234	949	25	45	401	61
	남	39,620	36,794	2,826	112	587	15	35	198	30
	여	34,233	32,058	2,175	122	362	10	10	203	31

1) 장애인 건강보건통계의 12월 기준 보건복지부 장애인등록 자료에서 사망 및 말소자, 중요 변수 누락자를 제외한 만50세 이상 대장암검진 대상자 기준임

## I -7 장애인 대장암검진 판정 현황 (계속)

(단위: 명)

구분	계	분변잠혈반응검사		대장이중조영촬영 또는 대장내시경검사							
		음성	양성	이상소견 없음	대장폴립 (용종)	대장암 의심	대장암	기타	기존 암환자		
계 <sup>1)</sup>	계	589,750	554,689	35,061	2,076	8,049	140	414	2,776	615	
	남	339,965	318,491	21,474	1,113	5,401	101	299	1,517	404	
	여	249,785	236,198	13,587	963	2,648	39	115	1,259	211	
건강보험료 <sup>2)</sup>	1사분위	계	119,163	112,129	7,034	431	1,692	31	90	554	114
		남	68,070	63,664	4,406	229	1,168	23	60	329	76
		여	51,093	48,465	2,628	202	524	8	30	225	38
	2사분위	계	99,917	94,074	5,843	380	1,460	23	53	451	93
		남	63,011	59,112	3,899	215	1,062	18	43	280	67
	여	36,906	34,962	1,944	165	398	5	10	171	26	
	3사분위	계	121,349	114,364	6,985	432	1,671	20	92	575	121
		남	73,176	68,696	4,480	243	1,172	16	65	317	82
	여	48,173	45,668	2,505	189	499	4	27	258	39	
	4사분위	계	166,807	157,091	9,716	563	2,174	40	127	747	209
		남	91,115	85,550	5,565	295	1,341	28	89	369	141
		여	75,692	71,541	4,151	268	833	12	38	378	68
거주지역	대도시	계	214,440	201,491	12,949	728	3,063	53	171	1,033	234
		남	125,412	117,442	7,970	386	2,039	40	128	566	157
		여	89,028	84,049	4,979	342	1,024	13	43	467	77
	중소도시	계	287,834	269,866	17,968	1,072	4,227	71	204	1,490	321
		남	167,191	156,066	11,125	578	2,874	51	151	818	211
		여	120,643	113,800	6,843	494	1,353	20	53	672	110
	농어촌지역	계	87,476	83,332	4,144	276	759	16	39	253	60
		남	47,362	44,983	2,379	149	488	10	20	133	36
		여	40,114	38,349	1,765	127	271	6	19	120	24
	서울	계	85,220	78,661	6,559	344	1,527	23	76	444	101
		남	48,553	44,614	3,939	179	990	20	56	235	67
		여	36,667	34,047	2,620	165	537	3	20	209	34
부산	계	37,842	35,897	1,945	94	510	12	29	203	39	
	남	22,931	21,658	1,273	50	355	8	24	127	26	
	여	14,911	14,239	672	44	155	4	5	76	13	

1) 장애인 건강보건통계의 12월 기준 보건복지부 장애인등록 자료에서 사망 및 말소자, 중요 변수 누락자를 제외한 만50세 이상 대장암검진 대상자 기준임

2) 의료급여대상자, 직장보험료 임의계속가입자, 소득월액가입자 및 기타 보험료 결측 제외

## I - 7 장애인 대장암검진 판정 현황 (계속)

(단위: 명)

구분	계	분변잠혈반응검사		대장이중조영촬영 또는 대장내시경검사							
		음성	양성	이상소견 없음	대장폴립 (용종)	대장암 의심	대장암	기타	기존 암환자		
계 <sup>1)</sup>	계	589,750	554,689	35,061	2,076	8,049	140	414	2,776	615	
	남	339,965	318,491	21,474	1,113	5,401	101	299	1,517	404	
	여	249,785	236,198	13,587	963	2,648	39	115	1,259	211	
거주지역	대구	계	20,599	19,879	720	29	172	*	17	72	12
	남	11,931	11,484	447	15	115	0	14	41	6	
	여	8,668	8,395	273	14	57	*	3	31	6	
인천	계	35,875	33,525	2,350	151	539	9	29	203	62	
	남	21,615	20,140	1,475	84	371	7	20	102	45	
	여	14,260	13,385	875	67	168	2	9	101	17	
광주	계	14,985	14,352	633	45	152	6	7	49	4	
	남	8,456	8,078	378	18	104	4	5	26	0	
	여	6,529	6,274	255	27	48	2	2	23	4	
대전	계	15,677	15,026	651	44	141	0	12	59	13	
	남	9,168	8,766	402	30	89	0	8	33	11	
	여	6,509	6,260	249	14	52	0	4	26	2	
울산	계	12,229	11,754	475	44	104	3	4	29	6	
	남	7,514	7,217	297	25	70	2	4	17	5	
	여	4,715	4,537	178	19	34	*	0	12	*	
세종	계	1,996	1,931	65	7	12	0	0	5	0	
	남	1,173	1,131	42	3	10	0	0	3	0	
	여	823	800	23	4	2	0	0	2	0	
경기	계	125,698	115,689	10,009	617	2,362	35	98	807	149	
	남	73,990	67,723	6,267	320	1,623	24	75	455	96	
	여	51,708	47,966	3,742	297	739	11	23	352	53	
강원	계	26,246	24,060	2,186	125	435	11	17	155	6	
	남	15,210	13,876	1,334	79	287	10	13	91	3	
	여	11,036	10,184	852	46	148	*	4	64	3	
충북	계	23,745	22,534	1,211	91	270	4	14	83	18	
	남	13,541	12,789	752	50	190	3	10	41	12	
	여	10,204	9,745	459	41	80	*	4	42	6	

1) 장애인 건강보건통계의 12월 기준 보건복지부 장애인등록 자료에서 사망 및 말소자, 중요 변수 누락자를 제외한 만50세 이상 대장암검진 대상자 기준임

## I-7 장애인 대장암검진 판정 현황 (계속)

(단위: 명)

구분	계	분변잠혈반응검사		대장이중조영촬영 또는 대장내시경검사							
		음성	양성	이상소견 없음	대장폴립 (용종)	대장암 의심	대장암	기타	기존 암환자		
계 <sup>1)</sup>	계	589,750	554,689	35,061	2,076	8,049	140	414	2,776	615	
	남	339,965	318,491	21,474	1,113	5,401	101	299	1,517	404	
	여	249,785	236,198	13,587	963	2,648	39	115	1,259	211	
거주지역	충남	계	32,778	31,438	1,340	87	289	6	21	94	27
	남	18,557	17,771	786	55	179	4	14	48	14	
	여	14,221	13,667	554	32	110	2	7	46	13	
전북	계	32,825	31,328	1,497	81	323	6	18	105	20	
	남	17,660	16,789	871	48	219	4	10	52	14	
	여	15,165	14,539	626	33	104	2	8	53	6	
전남	계	36,155	34,527	1,628	115	381	5	24	171	30	
	남	19,037	18,132	905	58	231	3	14	88	22	
	여	17,118	16,395	723	57	150	2	10	83	8	
경북	계	40,074	38,436	1,638	87	371	4	24	94	83	
	남	22,664	21,687	977	37	253	2	17	46	47	
	여	17,410	16,749	661	50	118	2	7	48	36	
경남	계	41,551	39,644	1,907	110	408	14	20	179	34	
	남	24,567	23,375	1,192	60	276	9	13	101	28	
	여	16,984	16,269	715	50	132	5	7	78	6	
제주	계	6,255	6,008	247	5	53	*	4	24	11	
	남	3,398	3,261	137	2	39	*	2	11	8	
	여	2,857	2,747	110	3	14	0	2	13	3	
장애유형(중)	외부신체기능	계	539,014	507,875	31,139	1,871	7,410	129	392	2,483	471
	남	310,875	291,745	19,130	1,012	4,992	94	281	1,371	309	
	여	228,139	216,130	12,009	859	2,418	35	111	1,112	162	
내부기관	계	23,996	21,632	2,364	104	417	7	16	149	131	
	남	15,414	13,868	1,546	60	288	6	15	90	87	
	여	8,582	7,764	818	44	129	*	*	59	44	
정신적	계	26,740	25,182	1,558	101	222	4	6	144	13	
	남	13,676	12,878	798	41	121	*	3	56	8	
	여	13,064	12,304	760	60	101	3	3	88	5	

1) 장애인 건강보건통계의 12월 기준 보건복지부 장애인등록 자료에서 사망 및 말소자, 중요 변수 누락자를 제외한 만50세 이상 대장암검진 대상자 기준임



## I -7 장애인 대장암검진 판정 현황 (계속)

(단위: 명)

구분	계	분변잠혈반응검사		대장이종조영촬영 또는 대장내시경검사						
		음성	양성	이상소견 없음	대장폴립 (용종)	대장암 의심	대장암	기타	기존 암환자	
계 <sup>1)</sup>	계	589,750	554,689	35,061	2,076	8,049	140	414	2,776	615
	남	339,965	318,491	21,474	1,113	5,401	101	299	1,517	404
	여	249,785	236,198	13,587	963	2,648	39	115	1,259	211
<b>장애유형(중)</b>										
발달	계	10,751	10,133	618	40	83	2	*	48	6
	남	6,005	5,646	359	20	51	*	*	27	4
	여	4,746	4,487	259	20	32	*	0	21	2
정신	계	15,989	15,049	940	61	139	2	5	96	7
	남	7,671	7,232	439	21	70	0	2	29	4
	여	8,318	7,817	501	40	69	2	3	67	3
<b>장애유형(소)</b>										
지체	계	345,458	325,950	19,508	1,249	4,817	79	225	1,622	281
	남	193,024	181,422	11,602	643	3,145	58	151	857	172
	여	152,434	144,528	7,906	606	1,672	21	74	765	109
뇌병변	계	39,519	36,823	2,696	125	498	9	41	171	30
	남	24,867	23,100	1,767	82	365	7	32	102	21
	여	14,652	13,723	929	43	133	2	9	69	9
시각	계	60,785	57,338	3,447	198	863	18	51	266	60
	남	36,261	34,039	2,222	107	595	12	35	148	39
	여	24,524	23,299	1,225	91	268	6	16	118	21
청각	계	89,421	84,168	5,253	288	1,169	22	74	404	96
	남	54,050	50,687	3,363	173	841	16	63	248	74
	여	35,371	33,481	1,890	115	328	6	11	156	22
언어	계	3,255	3,049	206	10	54	*	0	18	3
	남	2,362	2,202	160	7	40	*	0	15	2
	여	893	847	46	3	14	0	0	3	*
지적	계	10,739	10,122	617	40	83	2	*	47	6
	남	5,997	5,639	358	20	51	*	*	26	4
	여	4,742	4,483	259	20	32	*	0	21	2

1) 장애인 건강보건통계의 12월 기준 보건복지부 장애인등록 자료에서 사망 및 말소자, 중요 변수 누락자를 제외한 만50세 이상 대장암검진 대상자 기준임

## I-7 장애인 대장암검진 판정 현황 (계속)

(단위: 명)

구분	계	분변잠혈반응검사		대장이중조영촬영 또는 대장내시경검사							
		음성	양성	이상소견 없음	대장폴립 (용종)	대장암 의심	대장암	기타	기존 암환자		
계 <sup>1)</sup>	계	589,750	554,689	35,061	2,076	8,049	140	414	2,776	615	
	남	339,965	318,491	21,474	1,113	5,401	101	299	1,517	404	
	여	249,785	236,198	13,587	963	2,648	39	115	1,259	211	
장애유형(소)	자폐성	계	12	11	*	0	0	0	0	*	0
	남	8	7	*	0	0	0	0	*	0	
	여	4	4	0	0	0	0	0	0	0	
정신	계	15,989	15,049	940	61	139	2	5	96	7	
	남	7,671	7,232	439	21	70	0	2	29	4	
	여	8,318	7,817	501	40	69	2	3	67	3	
신장	계	13,281	11,698	1,583	66	296	6	9	97	18	
	남	7,987	7,016	971	29	191	5	9	51	12	
	여	5,294	4,682	612	37	105	*	0	46	6	
심장	계	1,106	1,020	86	6	18	0	*	7	3	
	남	762	708	54	5	13	0	*	6	3	
	여	344	312	32	*	5	0	0	*	0	
호흡기	계	2,940	2,744	196	9	43	*	*	12	3	
	남	2,238	2,069	169	8	35	*	*	11	*	
	여	702	675	27	*	8	0	0	*	2	
간	계	2,884	2,743	141	7	17	0	0	19	3	
	남	2,129	2,017	112	7	14	0	0	13	2	
	여	755	726	29	0	3	0	0	6	*	
안면	계	576	547	29	*	9	0	*	2	*	
	남	311	295	16	0	6	0	0	*	*	
	여	265	252	13	*	3	0	*	*	0	
장루·요루	계	2,604	2,320	284	9	26	0	5	11	102	
	남	1,700	1,503	197	8	21	0	4	8	67	
	여	904	817	87	*	5	0	*	3	35	
뇌전증	계	1,181	1,107	74	7	17	0	0	3	2	
	남	598	555	43	3	14	0	0	*	2	
	여	583	552	31	4	3	0	0	2	0	

1) 장애인 건강보건통계의 12월 기준 보건복지부 장애인등록 자료에서 사망 및 말소자, 중요 변수 누락자를 제외한 만50세 이상 대장암검진 대상자 기준임

## I -7 장애인 대장암검진 판정 현황 (계속)

(단위: 명)

구분	계	분변잠혈반응검사		대장이중조영촬영 또는 대장내시경검사						
		음성	양성	이상소견 없음	대장폴립 (용종)	대장암 의심	대장암	기타	기존 암환자	
계 <sup>1)</sup>	계	589,750	554,689	35,061	2,076	8,049	140	414	2,776	615
	남	339,965	318,491	21,474	1,113	5,401	101	299	1,517	404
	여	249,785	236,198	13,587	963	2,648	39	115	1,259	211
장애중증도 <sup>2)</sup>										
중증(1-3급)	계	150,990	140,724	10,266	536	2,027	33	104	747	145
	남	92,321	85,731	6,590	308	1,435	20	81	437	104
	여	58,669	54,993	3,676	228	592	13	23	310	41
경증(4-6급)	계	438,760	413,965	24,795	1,540	6,022	107	310	2,029	470
	남	247,644	232,760	14,884	805	3,966	81	218	1,080	300
	여	191,116	181,205	9,911	735	2,056	26	92	949	170
장애기간(년)										
< 10	계	177,458	166,295	11,163	625	2,533	50	119	891	177
	남	94,223	87,815	6,408	299	1,612	32	89	446	107
	여	83,235	78,480	4,755	326	921	18	30	445	70
10 - 19	계	338,672	319,039	19,633	1,227	4,515	73	239	1,545	381
	남	191,703	179,932	11,771	644	2,963	54	162	819	247
	여	146,969	139,107	7,862	583	1,552	19	77	726	134
20 +	계	73,620	69,355	4,265	224	1,001	17	56	340	57
	남	54,039	50,744	3,295	170	826	15	48	252	50
	여	19,581	18,611	970	54	175	2	8	88	7

1) 장애인 건강보건통계의 12월 기준 보건복지부 장애인등록 자료에서 사망 및 말소자, 중요 변수 누락자를 제외한 만50세 이상 대장암검진 대상자 기준임

2) 중증: 장애의 정도가 심한 장애인(구 1-3급), 경증: 장애의 정도가 심하지 않은 장애인(구 4-6급)

## I-8 장애인 간암검진 대상 및 수검인원 현황

(단위: 명, %)

구분	계			남성			여성		
	대상인원	수검인원	수검률	대상인원	수검인원	수검률	대상인원	수검인원	수검률
계 <sup>1)</sup>	76,981	46,125	59.9	50,642	30,490	60.2	26,339	15,635	59.4
<b>연령(세)</b>									
40 - 49	11,248	6,881	61.2	8,423	5,126	60.9	2,825	1,755	62.1
50 - 59	22,588	13,620	60.3	16,663	9,866	59.2	5,925	3,754	63.4
60 - 69	22,827	15,046	65.9	15,221	9,795	64.4	7,606	5,251	69.0
70 - 79	15,214	8,745	57.5	8,228	4,823	58.6	6,986	3,922	56.1
80 +	5,104	1,833	35.9	2,107	880	41.8	2,997	953	31.8
40 - 44	4,016	2,556	63.6	3,028	1,927	63.6	988	629	63.7
45 - 64	42,651	26,418	61.9	31,000	18,808	60.7	11,651	7,610	65.3
65 +	30,314	17,151	56.6	16,614	9,755	58.7	13,700	7,396	54.0
65 - 74	18,378	11,807	64.2	11,116	7,034	63.3	7,262	4,773	65.7
75 +	11,936	5,344	44.8	5,498	2,721	49.5	6,438	2,623	40.7
<b>의료보장 유형</b>									
직장	39,537	25,869	65.4	26,291	17,280	65.7	13,246	8,589	64.8
지역	18,367	11,364	61.9	12,372	7,637	61.7	5,995	3,727	62.2
의료급여	19,077	8,892	46.6	11,979	5,573	46.5	7,098	3,319	46.8
<b>건강보험료<sup>2)</sup></b>									
1사분위	12,658	8,604	68.0	8,282	5,571	67.3	4,376	3,033	69.3
2사분위	10,154	7,180	70.7	7,063	4,955	70.2	3,091	2,225	72.0
3사분위	13,979	9,231	66.0	9,662	6,415	66.4	4,317	2,816	65.2
4사분위	20,160	11,598	57.5	12,999	7,558	58.1	7,161	4,040	56.4
<b>거주지역</b>									
대도시	30,787	18,673	60.7	20,216	12,215	60.4	10,571	6,458	61.1
중소도시	36,129	22,047	61.0	23,921	14,695	61.4	12,208	7,352	60.2
농어촌지역	10,065	5,405	53.7	6,505	3,580	55.0	3,560	1,825	51.3

1) 장애인 건강보건통계의 12월 기준 보건복지부 장애인등록 자료에서 사망 및 말소자, 중요 변수 누락자를 제외한 만 40세 이상 간암검진 대상자 기준임

2) 의료급여대상자, 직장보험료 임의계속가입자, 소득월액가입자 및 기타 보험료 결측 제외

## I -8 장애인 간암검진 대상 및 수검인원 현황 (계속)

(단위: 명, %)

구분	계			남성			여성		
	대상인원	수검인원	수검률	대상인원	수검인원	수검률	대상인원	수검인원	수검률
계 <sup>1)</sup>	76,981	46,125	59.9	50,642	30,490	60.2	26,339	15,635	59.4
<b>거주지역</b>									
서울	10,986	6,125	55.8	7,119	3,900	54.8	3,867	2,225	57.5
부산	6,332	4,079	64.4	4,166	2,673	64.2	2,166	1,406	64.9
대구	4,762	2,872	60.3	2,998	1,838	61.3	1,764	1,034	58.6
인천	3,982	2,536	63.7	2,724	1,715	63.0	1,258	821	65.3
광주	2,193	1,394	63.6	1,496	953	63.7	697	441	63.3
대전	1,960	1,315	67.1	1,256	864	68.8	704	451	64.1
울산	1,693	1,053	62.2	1,186	748	63.1	507	305	60.2
세종	258	172	66.7	172	120	69.8	86	52	60.5
경기	14,019	8,533	60.9	9,458	5,761	60.9	4,561	2,772	60.8
강원	3,017	1,731	57.4	1,976	1,151	58.2	1,041	580	55.7
충북	2,280	1,331	58.4	1,482	869	58.6	798	462	57.9
충남	3,015	1,638	54.3	2,015	1,061	52.7	1,000	577	57.7
전북	3,673	2,041	55.6	2,371	1,339	56.5	1,302	702	53.9
전남	5,446	3,261	59.9	3,401	2,085	61.3	2,045	1,176	57.5
경북	6,005	3,496	58.2	3,897	2,299	59.0	2,108	1,197	56.8
경남	6,074	3,828	63.0	4,114	2,657	64.6	1,960	1,171	59.7
제주	1,286	720	56.0	811	457	56.4	475	263	55.4
<b>장애유형(중)</b>									
외부신체기능	58,411	37,310	63.9	38,162	24,626	64.5	20,249	12,684	62.6
내부기관	12,368	5,674	45.9	8,699	3,953	45.4	3,669	1,721	46.9
정신적	6,202	3,141	50.6	3,781	1,911	50.5	2,421	1,230	50.8
발달	2,993	1,557	52.0	1,895	1,017	53.7	1,098	540	49.2
정신	3,209	1,584	49.4	1,886	894	47.4	1,323	690	52.2
<b>장애유형(소)</b>									
지체	37,948	25,334	66.8	24,966	16,786	67.2	12,982	8,548	65.8
뇌병변	4,925	2,328	47.3	3,269	1,595	48.8	1,656	733	44.3
시각	6,768	4,356	64.4	4,478	2,902	64.8	2,290	1,454	63.5

1) 장애인 건강보건통계의 12월 기준 보건복지부 장애인등록 자료에서 사망 및 말소자, 중요 변수 누락자를 제외한 만 40세 이상 간암검진 대상자 기준임

## I -8 장애인 간암검진 대상 및 수검인원 현황 (계속)

(단위: 명, %)

구분	계			남성			여성		
	대상인원	수검인원	수검률	대상인원	수검인원	수검률	대상인원	수검인원	수검률
계 <sup>1)</sup>	76,981	46,125	59.9	50,642	30,490	60.2	26,339	15,635	59.4
<b>장애유형(소)</b>									
청각	8,258	4,990	60.4	5,077	3,125	61.6	3,181	1,865	58.6
언어	430	246	57.2	323	185	57.3	107	61	57.0
지적	2,986	1,552	52.0	1,890	1,013	53.6	1,096	539	49.2
자폐성	7	5	71.4	5	4	80.0	2	*	50.0
정신	3,209	1,584	49.4	1,886	894	47.4	1,323	690	52.2
신장	5,522	2,674	48.4	3,737	1,811	48.5	1,785	863	48.3
심장	153	90	58.8	104	57	54.8	49	33	67.3
호흡기	397	219	55.2	306	161	52.6	91	58	63.7
간	5,711	2,375	41.6	4,189	1,727	41.2	1,522	648	42.6
안면	82	56	68.3	49	33	67.3	33	23	69.7
장루·요루	370	186	50.3	241	121	50.2	129	65	50.4
뇌전증	215	130	60.5	122	76	62.3	93	54	58.1
<b>장애중증도<sup>2)</sup></b>									
중증(1~3급)	26,476	14,142	53.4	17,640	9,489	53.8	8,836	4,653	52.7
경증(4~6급)	50,505	31,983	63.3	33,002	21,001	63.6	17,503	10,982	62.7
<b>장애기간(년)</b>									
< 10	24,841	13,811	55.6	15,483	8,564	55.3	9,358	5,247	56.1
10 - 19	41,595	25,797	62.0	27,142	16,942	62.4	14,453	8,855	61.3
20 +	10,545	6,517	61.8	8,017	4,984	62.2	2,528	1,533	60.6

1) 장애인 건강보건통계의 12월 기준 보건복지부 장애인등록 자료에서 사망 및 말소자, 중요 변수 누락자를 제외한 만 40세 이상 간암검진 대상자 기준임

2) 중증: 장애의 정도가 심한 장애인(구 1-3급), 경증: 장애의 정도가 심하지 않은 장애인(구 4-6급)

## I-9 장애인 간암검진 판정 현황 (전반기)

(단위: 명)

구분	수검인원	간암의심 소견없음	추적검사 요망 (3개월 이내)	간암의심 (정밀검사 요망)	기타	기존 암환자	
계 <sup>1)</sup>	계	23,476	8,510	3,064	259	11,643	185
	남	15,320	5,302	2,065	198	7,755	150
	여	8,156	3,208	999	61	3,888	35
<b>연령(세)</b>							
40 - 49	계	3,370	1,382	402	30	1,556	5
	남	2,495	984	321	25	1,165	4
	여	875	398	81	5	391	*
50 - 59	계	6,723	2,484	860	69	3,310	41
	남	4,819	1,716	634	61	2,408	34
	여	1,904	768	226	8	902	7
60 - 69	계	7,568	2,635	1,026	75	3,832	88
	남	4,877	1,577	699	61	2,540	73
	여	2,691	1,058	327	14	1,292	15
70 - 79	계	4,777	1,649	636	63	2,429	46
	남	2,625	853	352	43	1,377	36
	여	2,152	796	284	20	1,052	10
80 +	계	1,038	360	140	22	516	5
	남	504	172	59	8	265	3
	여	534	188	81	14	251	2
40 - 44	계	1,229	527	144	11	547	0
	남	922	388	112	10	412	0
	여	307	139	32	*	135	0
45 - 64	계	13,052	4,815	1,714	130	6,393	86
	남	9,194	3,236	1,261	110	4,587	75
	여	3,858	1,579	453	20	1,806	11
65 +	계	9,195	3,168	1,206	118	4,703	99
	남	5,204	1,678	692	78	2,756	75
	여	3,991	1,490	514	40	1,947	24

1) 장애인 건강보건통계의 12월 기준 보건복지부 장애인등록 자료에서 사망 및 말소자, 중요 변수 누락자를 제외한 만 40세 이상 간암검진 대상자 기준임

## I-9 장애인 간암검진 판정 현황 (전반기, 계속)

(단위: 명)

구분	수검인원	간암의심 소견없음	추적검사 요망 (3개월 이내)	간암의심 (정밀검사 요망)	기타	기존 암환자		
계 <sup>1)</sup>	계	23,476	8,510	3,064	259	11,643	185	
	남	15,320	5,302	2,065	198	7,755	150	
	여	8,156	3,208	999	61	3,888	35	
연령(세)	65 - 74	계	6,183	2,168	800	64	3,151	83
		남	3,670	1,201	500	48	1,921	66
		여	2,513	967	300	16	1,230	17
	75 +	계	3,012	1,000	406	54	1,552	16
		남	1,534	477	192	30	835	9
		여	1,478	523	214	24	717	7
의료보장 유형	직장	계	13,016	4,739	1,644	139	6,494	110
		남	8,558	3,000	1,113	106	4,339	92
		여	4,458	1,739	531	33	2,155	18
	지역	계	5,821	2,080	762	65	2,914	55
		남	3,857	1,313	523	49	1,972	42
		여	1,964	767	239	16	942	13
	의료급여	계	4,639	1,691	658	55	2,235	20
		남	2,905	989	429	43	1,444	16
		여	1,734	702	229	12	791	4
건강보험료 <sup>2)</sup>	1사분위	계	4,351	1,593	564	38	2,156	34
		남	2,763	964	364	29	1,406	24
		여	1,588	629	200	9	750	10
	2사분위	계	3,654	1,319	459	37	1,839	28
		남	2,492	876	334	32	1,250	25
		여	1,162	443	125	5	589	3

1) 장애인 건강보건통계의 12월 기준 보건복지부 장애인등록 자료에서 사망 및 말소자, 중요 변수 누락자를 제외한 만 40세 이상 간암검진 대상자 기준임

2) 의료급여대상자, 직장보험료 임의계속가입자, 소득월액가입자 및 기타 보험료 결측 제외



## I -9 장애인 간암검진 판정 현황 (전반기, 계속)

(단위: 명)

구분	수검인원	간암의심 소견없음	추적검사 요망 (3개월 이내)	간암의심 (정밀검사 요망)	기타	기존 암환자		
계 <sup>1)</sup>	계	23,476	8,510	3,064	259	11,643	185	
	남	15,320	5,302	2,065	198	7,755	150	
	여	8,156	3,208	999	61	3,888	35	
건강보험료 <sup>2)</sup>	3사분위	계	4,617	1,669	585	52	2,311	32
		남	3,173	1,111	417	42	1,603	25
		여	1,444	558	168	10	708	7
	4사분위	계	5,904	2,118	757	74	2,955	64
		남	3,784	1,295	489	50	1,950	53
		여	2,120	823	268	24	1,005	11
거주지역	대도시	계	9,422	3,271	1,107	116	4,928	69
		남	6,099	2,043	727	90	3,239	55
		여	3,323	1,228	380	26	1,689	14
	중소도시	계	11,315	4,223	1,519	111	5,462	104
		남	7,433	2,637	1,034	83	3,679	86
		여	3,882	1,586	485	28	1,783	18
	농어촌지역	계	2,739	1,016	438	32	1,253	12
		남	1,788	622	304	25	837	9
		여	951	394	134	7	416	3
거주지역	서울	계	2,980	1,189	357	43	1,391	21
		남	1,869	728	215	35	891	17
		여	1,111	461	142	8	500	4
	부산	계	2,028	582	218	33	1,195	14
		남	1,300	351	134	25	790	9
		여	728	231	84	8	405	5

1) 장애인 건강보건통계의 12월 기준 보건복지부 장애인등록 자료에서 사망 및 말소자, 중요 변수 누락자를 제외한 만 40세 이상 간암검진 대상자 기준임

2) 의료급여대상자, 직장보험료 임의계속가입자, 소득월액가입자 및 기타 보험료 결측 제외

## I-9 장애인 간암검진 판정 현황 (전반기, 계속)

(단위: 명)

구분	수검인원	간암의심 소견없음	추적검사 요망 (3개월 이내)	간암의심 (정밀검사 요망)	기타	기존 암환자		
계 <sup>1)</sup>	계	23,476	8,510	3,064	259	11,643	185	
	남	15,320	5,302	2,065	198	7,755	150	
	여	8,156	3,208	999	61	3,888	35	
거주지역	대구	계	1,503	455	138	22	888	10
		남	966	273	100	17	576	9
		여	537	182	38	5	312	*
인천	계	1,354	447	238	10	659	9	
	남	930	304	166	9	451	7	
	여	424	143	72	*	208	2	
광주	계	696	307	95	4	290	4	
	남	475	200	74	3	198	4	
	여	221	107	21	*	92	0	
대전	계	680	229	52	6	393	6	
	남	433	139	32	4	258	5	
	여	247	90	20	2	135	*	
울산	계	539	183	46	4	306	6	
	남	373	125	32	3	213	5	
	여	166	58	14	*	93	*	
세종	계	95	31	15	*	48	0	
	남	62	21	10	*	30	0	
	여	33	10	5	0	18	0	
경기	계	4,494	1,710	546	43	2,195	45	
	남	2,949	1,058	367	32	1,492	39	
	여	1,545	652	179	11	703	6	
강원	계	844	306	138	6	394	4	
	남	556	199	91	4	262	3	
	여	288	107	47	2	132	*	

1) 장애인 건강보건통계의 12월 기준 보건복지부 장애인등록 자료에서 사망 및 말소자, 중요 변수 누락자를 제외한 만 40세 이상 간암검진 대상자 기준임

## I -9 장애인 간암검진 판정 현황 (전반기, 계속)

(단위: 명)

구분	수검인원	간암의심 소견없음	추적검사 요망 (3개월 이내)	간암의심 (정밀검사 요망)	기타	기존 암환자		
계 <sup>1)</sup>	계	23,476	8,510	3,064	259	11,643	185	
	남	15,320	5,302	2,065	198	7,755	150	
	여	8,156	3,208	999	61	3,888	35	
거주지역	충북	계	635	234	92	7	302	8
		남	417	148	60	5	204	7
		여	218	86	32	2	98	*
	충남	계	827	342	119	9	357	7
		남	524	208	82	7	227	5
		여	303	134	37	2	130	2
	전북	계	1,030	446	141	9	434	9
		남	652	278	98	8	268	8
		여	378	168	43	*	166	*
	전남	계	1,664	601	371	17	675	13
		남	1,038	351	242	15	430	10
		여	626	250	129	2	245	3
	경북	계	1,798	749	223	20	806	16
		남	1,188	470	162	15	541	12
		여	610	279	61	5	265	4
경남	계	1,951	615	242	21	1,073	13	
	남	1,368	403	174	12	779	10	
	여	583	212	68	9	294	3	
제주	계	358	84	33	4	237	0	
	남	220	46	26	3	145	0	
	여	138	38	7	*	92	0	
장애유형	외부산체기능	계	19,043	6,892	2,507	208	9,436	107
		남	12,421	4,306	1,704	158	6,253	89
		여	6,622	2,586	803	50	3,183	18

1) 장애인 건강보건통계의 12월 기준 보건복지부 장애인등록 자료에서 사망 및 말소자, 중요 변수 누락자를 제외한 만 40세 이상 간암검진 대상자 기준임

## I-9 장애인 간암검진 판정 현황 (전반기, 계속)

(단위: 명)

구분	수검인원	간암의심 소견없음	추적검사 요망 (3개월 이내)	간암의심 (정밀검사 요망)	기타	기존 암환자	
계 <sup>1)</sup>	계	23,476	8,510	3,064	259	11,643	185
	남	15,320	5,302	2,065	198	7,755	150
	여	8,156	3,208	999	61	3,888	35
<b>장애유형(중)</b>							
내부기관	계	2,700	899	306	34	1,461	76
	남	1,845	590	206	25	1,024	60
	여	855	309	100	9	437	16
정신적	계	1,733	719	251	17	746	2
	남	1,054	406	155	15	478	*
	여	679	313	96	2	268	*
발달	계	856	360	122	12	362	2
	남	567	231	85	12	239	*
	여	289	129	37	0	123	*
정신	계	877	359	129	5	384	0
	남	487	175	70	3	239	0
	여	390	184	59	2	145	0
<b>장애유형(소)</b>							
지체	계	12,887	4,686	1,708	139	6,354	77
	남	8,417	2,932	1,177	106	4,202	64
	여	4,470	1,754	531	33	2,152	13
뇌병변	계	1,155	373	173	14	595	8
	남	802	250	111	11	430	8
	여	353	123	62	3	165	0
시각	계	2,256	823	287	19	1,127	4
	남	1,468	525	186	14	743	3
	여	788	298	101	5	384	*
청각	계	2,589	942	319	34	1,294	18
	남	1,626	560	211	25	830	14
	여	963	382	108	9	464	4

1) 장애인 건강보건통계의 12월 기준 보건복지부 장애인등록 자료에서 사망 및 말소자, 중요 변수 누락자를 제외한 만 40세 이상 간암검진 대상자 기준임

## I-9 장애인 간암검진 판정 현황 (전반기, 계속)

(단위: 명)

구분	수검인원	간암의심 소견없음	추적검사 요망 (3개월 이내)	간암의심 (정밀검사 요망)	기타	기존 암환자	
계 <sup>1)</sup>	계	23,476	8,510	3,064	259	11,643	185
	남	15,320	5,302	2,065	198	7,755	150
	여	8,156	3,208	999	61	3,888	35
<b>장애유형(소)</b>							
언어	계	125	55	17	2	51	0
	남	89	34	16	2	37	0
	여	36	21	*	0	14	0
지적	계	853	357	122	12	362	2
	남	565	229	85	12	239	*
	여	288	128	37	0	123	*
자폐성	계	3	3	0	0	0	0
	남	2	2	0	0	0	0
	여	*	*	0	0	0	0
정신	계	877	359	129	5	384	0
	남	487	175	70	3	239	0
	여	390	184	59	2	145	0
신장	계	1,316	358	159	14	785	6
	남	876	224	98	11	543	4
	여	440	134	61	3	242	2
심장	계	37	12	5	0	20	0
	남	21	4	4	0	13	0
	여	16	8	*	0	7	0
호흡기	계	106	43	5	*	57	0
	남	77	31	5	0	41	0
	여	29	12	0	*	16	0
간	계	1,071	412	112	18	529	68
	남	763	286	81	14	382	55
	여	308	126	31	4	147	13
안면	계	31	13	3	0	15	0
	남	19	5	3	0	11	0
	여	12	8	0	0	4	0

1) 장애인 건강보건통계의 12월 기준 보건복지부 장애인등록 자료에서 사망 및 말소자, 중요 변수 누락자를 제외한 만 40세 이상 간암검진 대상자 기준임

## I-9 장애인 간암검진 판정 현황 (전반기, 계속)

(단위: 명)

구분	수검인원	간암의심 소견없음	추적검사 요망 (3개월 이내)	간암의심 (정밀검사 요망)	기타	기존 암환자	
계 <sup>1)</sup>	계	23,476	8,510	3,064	259	11,643	185
	남	15,320	5,302	2,065	198	7,755	150
	여	8,156	3,208	999	61	3,888	35
<b>장애유형(소)</b>							
장루·요루	계	100	41	18	*	40	2
	남	63	22	15	0	26	*
	여	37	19	3	*	14	*
뇌전증	계	70	33	7	0	30	0
	남	45	23	3	0	19	0
	여	25	10	4	0	11	0
<b>장애중증도<sup>2)</sup></b>							
중증(1-3급)	계	7,234	2,525	988	81	3,640	41
	남	4,783	1,557	664	63	2,499	35
	여	2,451	968	324	18	1,141	6
경증(4-6급)	계	16,242	5,985	2,076	178	8,003	144
	남	10,537	3,745	1,401	135	5,256	115
	여	5,705	2,240	675	43	2,747	29
<b>장애기간(년)</b>							
< 10	계	6,970	2,456	898	93	3,523	73
	남	4,240	1,429	547	67	2,197	56
	여	2,730	1,027	351	26	1,326	17
10 - 19	계	13,192	4,867	1,689	131	6,505	95
	남	8,532	3,000	1,133	101	4,298	78
	여	4,660	1,867	556	30	2,207	17
20 +	계	3,314	1,187	477	35	1,615	17
	남	2,548	873	385	30	1,260	16
	여	766	314	92	5	355	*

1) 장애인 건강보건통계의 12월 기준 보건복지부 장애인등록 자료에서 사망 및 말소자, 중요 변수 누락자를 제외한 만 40세 이상 간암검진 대상자 기준임

2) 중증: 장애의 정도가 심한 장애인(구 1-3급), 경증: 장애의 정도가 심하지 않은 장애인(구 4-6급)

## I -10 장애인 간암검진 판정 현황 (하반기)

(단위: 명)

구분	수검인원	간암의심 소견없음	추적검사 요망 (3개월 이내)	간암의심 (정밀검사 요망)	기타	기존 암환자	
계 <sup>1)</sup>	계	22,287	8,381	2,565	214	11,127	177
	남	14,877	5,365	1,779	165	7,568	143
	여	7,410	3,016	786	49	3,559	34
<b>연령(세)</b>							
40 - 49	계	3,495	1,509	390	24	1,572	11
	남	2,618	1,068	300	23	1,227	9
	여	877	441	90	*	345	2
50 - 59	계	6,809	2,592	852	57	3,308	47
	남	4,972	1,800	667	50	2,455	41
	여	1,837	792	185	7	853	6
60 - 69	계	7,315	2,615	809	60	3,831	75
	남	4,784	1,636	539	45	2,564	61
	여	2,531	979	270	15	1,267	14
70 - 79	계	3,884	1,402	427	56	1,999	38
	남	2,133	736	231	41	1,125	29
	여	1,751	666	196	15	874	9
80 +	계	784	263	87	17	417	6
	남	370	125	42	6	197	3
	여	414	138	45	11	220	3
40 - 44	계	1,326	580	135	13	598	*
	남	1,004	424	103	12	465	*
	여	322	156	32	*	133	0
45 - 64	계	13,176	5,011	1,581	103	6,481	104
	남	9,452	3,413	1,201	87	4,751	87
	여	3,724	1,598	380	16	1,730	17
65 +	계	7,785	2,790	849	98	4,048	72
	남	4,421	1,528	475	66	2,352	55
	여	3,364	1,262	374	32	1,696	17

1) 장애인 건강보건통계의 12월 기준 보건복지부 장애인등록 자료에서 사망 및 말소자, 중요 변수 누락자를 제외한 만 40세 이상 간암검진 대상자 기준임

## I-10 장애인 간암검진 판정 현황 (하반기, 계속)

(단위: 명)

구분	수검인원	간암의심 소견없음	추적검사 요망 (3개월 이내)	간암의심 (정밀검사 요망)	기타	기존 암환자	
계 <sup>1)</sup>	계	22,287	8,381	2,565	214	11,127	177
	남	14,877	5,365	1,779	165	7,568	143
	여	7,410	3,016	786	49	3,559	34
<b>연령(세)</b>							
65 - 74	계	5,491	1,967	594	58	2,872	50
	남	3,258	1,114	348	45	1,751	40
	여	2,233	853	246	13	1,121	10
75 +	계	2,294	823	255	40	1,176	22
	남	1,163	414	127	21	601	15
	여	1,131	409	128	19	575	7
<b>의료보장 유형</b>							
직장	계	12,623	4,723	1,409	111	6,380	120
	남	8,535	3,085	983	84	4,383	95
	여	4,088	1,638	426	27	1,997	25
지역	계	5,447	2,018	660	57	2,712	41
	남	3,702	1,309	465	43	1,885	36
	여	1,745	709	195	14	827	5
의료급여	계	4,217	1,640	496	46	2,035	16
	남	2,640	971	331	38	1,300	12
	여	1,577	669	165	8	735	4
<b>건강보험료<sup>2)</sup></b>							
1사분위	계	4,189	1,585	483	44	2,077	30
	남	2,761	987	337	35	1,402	23
	여	1,428	598	146	9	675	7
2사분위	계	3,460	1,276	403	40	1,741	38
	남	2,405	857	294	29	1,225	33
	여	1,055	419	109	11	516	5

1) 장애인 건강보건통계의 12월 기준 보건복지부 장애인등록 자료에서 사망 및 말소자, 중요 변수 누락자를 제외한 만 40세 이상 간암검진 대상자 기준임

2) 의료급여대상자, 직장보험료 임의계속가입자, 소득월액가입자 및 기타 보험료 결측 제외



## I -10 장애인 간암검진 판정 현황 (하반기, 계속)

(단위: 명)

구분	수검인원	간암의심 소견없음	추적검사 요망 (3개월 이내)	간암의심 (정밀검사 요망)	기타	기존 암환자			
계 <sup>1)</sup>	계	22,287	8,381	2,565	214	11,127	177		
	남	14,877	5,365	1,779	165	7,568	143		
	여	7,410	3,016	786	49	3,559	34		
건강보험료 <sup>2)</sup>	3사분위	계	4,541	1,735	527	39	2,240	41	
		남	3,180	1,192	367	32	1,589	37	
		여	1,361	543	160	7	651	4	
	4사분위	계	5,580	2,051	610	41	2,878	50	
		남	3,685	1,291	413	29	1,952	36	
		여	1,895	760	197	12	926	14	
거주지역	대도시	계	9,112	3,363	955	86	4,708	70	
		남	6,006	2,104	656	64	3,182	55	
		여	3,106	1,259	299	22	1,526	15	
	중소도시	계	10,541	3,923	1,258	89	5,271	87	
		남	7,103	2,562	871	73	3,597	73	
		여	3,438	1,361	387	16	1,674	14	
	농어촌지역	계	2,634	1,095	352	39	1,148	20	
		남	1,768	699	252	28	789	15	
		여	866	396	100	11	359	5	
	거주지역	서울	계	3,101	1,299	287	41	1,474	23
			남	1,994	790	191	29	984	20
			여	1,107	509	96	12	490	3
부산		계	2,019	630	216	25	1,148	18	
		남	1,350	397	150	19	784	14	
		여	669	233	66	6	364	4	

1) 장애인 건강보건통계의 12월 기준 보건복지부 장애인등록 자료에서 사망 및 말소자, 중요 변수 누락자를 제외한 만 40세 이상 간암검진 대상자 기준임

2) 의료급여대상자, 직장보험료 임의계속가입자, 소득월액가입자 및 기타 보험료 결측 제외

## I-10 장애인 간암검진 판정 현황 (하반기, 계속)

(단위: 명)

구분	수검인원	간암의심 소견없음	추적검사 요망 (3개월 이내)	간암의심 (정밀검사 요망)	기타	기존 암환자		
계 <sup>1)</sup>	계	22,287	8,381	2,565	214	11,127	177	
	남	14,877	5,365	1,779	165	7,568	143	
	여	7,410	3,016	786	49	3,559	34	
거주지역	대구	계	1,352	441	93	5	813	7
	남	857	255	61	3	538	6	
	여	495	186	32	2	275	*	
인천	계	1,166	382	220	5	559	7	
	남	771	249	152	4	366	7	
	여	395	133	68	*	193	0	
광주	계	689	317	96	6	270	5	
	남	470	208	66	6	190	4	
	여	219	109	30	0	80	*	
대전	계	621	239	50	4	328	8	
	남	423	160	38	3	222	3	
	여	198	79	12	*	106	5	
울산	계	504	160	38	4	302	4	
	남	367	113	26	4	224	3	
	여	137	47	12	0	78	*	
세종	계	76	33	11	0	32	*	
	남	57	26	5	0	26	*	
	여	19	7	6	0	6	0	
경기	계	3,953	1,496	385	40	2,032	41	
	남	2,737	1,022	276	33	1,406	36	
	여	1,216	474	109	7	626	5	
강원	계	877	340	121	11	405	6	
	남	589	217	89	11	272	3	
	여	288	123	32	0	133	3	

1) 장애인 건강보건통계의 12월 기준 보건복지부 장애인등록 자료에서 사망 및 말소자, 중요 변수 누락자를 제외한 만 40세 이상 간암검진 대상자 기준임

## I -10 장애인 간암검진 판정 현황 (하반기, 계속)

(단위: 명)

구분	수검인원	간암의심 소견없음	추적검사 요망 (3개월 이내)	간암의심 (정밀검사 요망)	기타	기존 암환자		
계 <sup>1)</sup>	계	22,287	8,381	2,565	214	11,127	177	
	남	14,877	5,365	1,779	165	7,568	143	
	여	7,410	3,016	786	49	3,559	34	
거주지역	충북	계	682	294	74	4	310	6
		남	440	175	51	3	211	5
		여	242	119	23	*	99	*
	충남	계	800	368	106	12	314	4
		남	529	234	74	11	210	3
		여	271	134	32	*	104	*
	전북	계	988	447	118	8	415	14
		남	669	292	85	5	287	10
		여	319	155	33	3	128	4
	전남	계	1,570	613	311	16	630	14
		남	1,026	380	207	9	430	11
		여	544	233	104	7	200	3
	경북	계	1,673	601	214	14	844	9
		남	1,091	383	142	9	557	8
		여	582	218	72	5	287	*
	경남	계	1,855	608	199	19	1,029	9
		남	1,271	399	148	16	708	8
		여	584	209	51	3	321	*
제주	계	361	113	26	0	222	*	
	남	236	65	18	0	153	*	
	여	125	48	8	0	69	0	
장애유형	외부산체기능	계	18,063	6,802	2,105	189	8,967	97
		남	12,039	4,360	1,462	144	6,073	77
		여	6,024	2,442	643	45	2,894	20

1) 장애인 건강보건통계의 12월 기준 보건복지부 장애인등록 자료에서 사망 및 말소자, 중요 변수 누락자를 제외한 만 40세 이상 간암검진 대상자 기준임

## I-10 장애인 간암검진 판정 현황 (하반기, 계속)

(단위: 명)

구분	수검인원	간암의심 소견없음	추적검사 요망 (3개월 이내)	간암의심 (정밀검사 요망)	기타	기존 암환자		
계 <sup>1)</sup>	계	22,287	8,381	2,565	214	11,127	177	
	남	14,877	5,365	1,779	165	7,568	143	
	여	7,410	3,016	786	49	3,559	34	
장애유형(중)	내부기관	계	2,818	946	308	18	1,546	80
	남	1,982	637	224	14	1,107	66	
	여	836	309	84	4	439	14	
정신적	계	1,406	633	152	7	614	0	
	남	856	368	93	7	388	0	
	여	550	265	59	0	226	0	
발달	계	699	327	78	4	290	0	
	남	449	208	43	4	194	0	
	여	250	119	35	0	96	0	
정신	계	707	306	74	3	324	0	
	남	407	160	50	3	194	0	
	여	300	146	24	0	130	0	
장애유형(소)	지체	계	12,313	4,628	1,445	126	6,114	57
	남	8,258	3,008	1,019	96	4,135	47	
	여	4,055	1,620	426	30	1,979	10	
뇌병변	계	1,159	433	145	13	568	6	
	남	780	278	91	11	400	5	
	여	379	155	54	2	168	*	
시각	계	2,083	789	236	19	1,039	13	
	남	1,420	500	179	18	723	11	
	여	663	289	57	*	316	2	
청각	계	2,362	893	269	30	1,170	21	
	남	1,471	533	166	18	754	14	
	여	891	360	103	12	416	7	

1) 장애인 건강보건통계의 12월 기준 보건복지부 장애인등록 자료에서 사망 및 말소자, 중요 변수 누락자를 제외한 만 40세 이상 간암검진 대상자 기준임

## I -10 장애인 간암검진 판정 현황 (하반기, 계속)

(단위: 명)

구분	수검인원	간암의심 소견없음	추적검사 요망 (3개월 이내)	간암의심 (정밀검사 요망)	기타	기존 암환자		
계 <sup>1)</sup>	계	22,287	8,381	2,565	214	11,127	177	
	남	14,877	5,365	1,779	165	7,568	143	
	여	7,410	3,016	786	49	3,559	34	
장애유형(소)	언어	계	121	49	9	*	62	0
	남	96	38	6	*	51	0	
	여	25	11	3	0	11	0	
지적	계	697	326	78	4	289	0	
	남	447	207	43	4	193	0	
	여	250	119	35	0	96	0	
자폐성	계	2	*	0	0	*	0	
	남	2	*	0	0	*	0	
	여	0	0	0	0	0	0	
정신	계	707	306	74	3	324	0	
	남	407	160	50	3	194	0	
	여	300	146	24	0	130	0	
신장	계	1,346	384	160	6	796	6	
	남	927	250	118	2	557	4	
	여	419	134	42	4	239	2	
심장	계	53	18	9	*	25	0	
	남	36	12	7	*	16	0	
	여	17	6	2	0	9	0	
호흡기	계	113	45	10	0	58	0	
	남	84	31	7	0	46	0	
	여	29	14	3	0	12	0	
간	계	1,162	450	111	10	591	74	
	남	847	319	82	10	436	62	
	여	315	131	29	0	155	12	
안면	계	25	10	*	0	14	0	
	남	14	3	*	0	10	0	
	여	11	7	0	0	4	0	

1) 장애인 건강보건통계의 12월 기준 보건복지부 장애인등록 자료에서 사망 및 말소자, 중요 변수 누락자를 제외한 만 40세 이상 간암검진 대상자 기준임

## I -10 장애인 간암검진 판정 현황 (하반기, 계속)

(단위: 명)

구분	수검인원	간암의심 소견없음	추적검사 요망 (3개월 이내)	간암의심 (정밀검사 요망)	기타	기존 암환자	
계 <sup>1)</sup>	계	22,287	8,381	2,565	214	11,127	177
	남	14,877	5,365	1,779	165	7,568	143
	여	7,410	3,016	786	49	3,559	34
<b>장애유형(소)</b>							
장루·요루	계	84	23	13	0	48	0
	남	57	16	8	0	33	0
	여	27	7	5	0	15	0
뇌전증	계	60	26	5	*	28	0
	남	31	9	2	*	19	0
	여	29	17	3	0	9	0
<b>장애중증도<sup>2)</sup></b>							
중증(1-3급)	계	6,843	2,540	804	72	3,427	24
	남	4,651	1,637	569	56	2,389	20
	여	2,192	903	235	16	1,038	4
경증(4-6급)	계	15,444	5,841	1,761	142	7,700	153
	남	10,226	3,728	1,210	109	5,179	123
	여	5,218	2,113	551	33	2,521	30
<b>장애기간(년)</b>							
< 10	계	6,686	2,484	780	50	3,372	82
	남	4,206	1,490	513	37	2,166	62
	여	2,480	994	267	13	1,206	20
10 - 19	계	12,425	4,639	1,427	129	6,230	85
	남	8,260	2,957	984	97	4,222	72
	여	4,165	1,682	443	32	2,008	13
20 +	계	3,176	1,258	358	35	1,525	10
	남	2,411	918	282	31	1,180	9
	여	765	340	76	4	345	*

1) 장애인 건강보건통계의 12월 기준 보건복지부 장애인등록 자료에서 사망 및 말소자, 중요 변수 누락자를 제외한 만 40세 이상 간암검진 대상자 기준임

2) 중증: 장애의 정도가 심한 장애인(구 1-3급), 경증: 장애의 정도가 심하지 않은 장애인(구 4-6급)

## I - 11 장애인 유방암·자궁경부암검진대상 및 수검인원 현황

(단위: 명, %)

구분	유방암			자궁경부암		
	대상인원	수검인원	수검률	대상인원	수검인원	수검률
계 <sup>1)</sup>	445,698	219,707	49.3	465,790	185,721	39.9
<b>연령(세)</b>						
20 - 29	·	·	·	13,121	1,683	12.8
30 - 39	·	·	·	18,334	6,060	33.1
40 - 49	34,430	17,450	50.7	34,243	15,702	45.9
50 - 59	71,267	41,163	57.8	70,407	37,963	53.9
60 - 69	104,313	68,009	65.2	101,869	59,409	58.3
70 - 79	132,915	69,995	52.7	128,157	52,422	40.9
80 +	102,773	23,090	22.5	99,659	12,482	12.5
65 - 74	116,676	71,419	61.2	113,228	58,336	51.5
75 +	164,335	51,672	31.4	158,631	32,033	20.2
<b>의료보장 유형</b>						
직장	250,534	135,994	54.3	259,135	115,447	44.6
지역	108,632	53,759	49.5	111,875	45,242	40.4
의료급여	86,532	29,954	34.6	94,780	25,032	26.4
<b>건강보험료<sup>2)</sup></b>						
1사분위	75,230	42,845	57.0	80,964	37,721	46.6
2사분위	55,249	32,661	59.1	57,640	28,644	49.7
3사분위	78,610	43,360	55.2	80,928	37,377	46.2
4사분위	144,135	67,597	46.9	145,233	54,005	37.2
<b>거주지역</b>						
대도시	164,845	80,653	48.9	175,184	74,242	42.4
중소도시	212,252	103,391	48.7	222,633	87,984	39.5
농어촌지역	68,601	35,663	52.0	67,973	23,495	34.6
<b>거주지역</b>						
서울	66,635	32,171	48.3	70,853	30,400	42.9
부산	28,802	13,783	47.9	30,215	12,091	40.0

1) 장애인 건강보건통계의 12월 기준 보건복지부 장애인등록 자료에서 사망 및 말소자, 중요 변수 누락자를 제외한 만 40세 이상 유방암검진 대상자 및 만20세 이상 자궁경부암 검진 대상자 기준임

2) 의료급여대상자, 직장보험료 임의계속가입자, 소득월액가입자 및 기타 보험료 결측 제외

## I-11 장애인 유방암·자궁경부암검진대상 및 수검인원 현황 (계속)

(단위: 명, %)

구분	유방암			자궁경부암		
	대상인원	수검인원	수검률	대상인원	수검인원	수검률
계 <sup>1)</sup>	445,698	219,707	49.3	465,790	185,721	39.9
<b>거주지역</b>						
대구	20,653	8,859	42.9	21,990	8,266	37.6
인천	22,862	11,936	52.2	24,040	10,449	43.5
광주	12,109	6,294	52.0	13,039	5,516	42.3
대전	12,123	6,465	53.3	12,996	5,887	45.3
울산	8,064	4,043	50.1	8,656	3,902	45.1
세종	1,753	818	46.7	1,877	725	38.6
경기	86,821	43,269	49.8	92,002	38,765	42.1
강원	18,155	9,049	49.8	18,726	7,259	38.8
충북	17,129	9,076	53.0	17,857	7,290	40.8
충남	23,688	12,171	51.4	24,422	9,594	39.3
전북	25,902	13,080	50.5	26,482	10,376	39.2
전남	29,536	15,916	53.9	29,218	10,008	34.3
경북	32,465	14,731	45.4	33,165	11,213	33.8
경남	32,681	15,369	47.0	33,646	11,735	34.9
제주	6,320	2,677	42.4	6,606	2,245	34.0
<b>장애유형(중)</b>						
외부신체기능	386,954	196,794	50.9	389,829	164,806	42.3
내부기관	21,309	8,267	38.8	22,635	8,038	35.5
정신적	37,435	14,646	39.1	53,326	12,877	24.1
발달	16,358	6,130	37.5	30,402	5,729	18.8
정신	21,077	8,516	40.4	22,924	7,148	31.2
<b>장애유형(소)</b>						
지체	232,736	132,254	56.8	231,933	110,094	47.5
뇌병변	40,292	10,580	26.3	42,311	9,520	22.5
시각	43,383	22,695	52.3	44,763	19,930	44.5
청각	68,242	30,188	44.2	68,296	24,235	35.5
언어	1,878	827	44.0	2,035	771	37.9

1) 장애인 건강보건통계의 12월 기준 보건복지부 장애인등록 자료에서 사망 및 말소자, 중요 변수 누락자를 제외한 만40세 이상 유방암검진 대상자 및 만20세 이상 자궁경부암 검진 대상자 기준임



## I -11 장애인 유방암·자궁경부암검진대상 및 수검인원 현황 (계속)

(단위: 명, %)

구분	유방암			자궁경부암		
	대상인원	수검인원	수검률	대상인원	수검인원	수검률
계 <sup>1)</sup>	445,698	219,707	49.3	465,790	185,721	39.9
<b>장애유형(소)</b>						
지적	16,326	6,123	37.5	29,794	5,707	19.2
자폐성	32	7	21.9	608	22	3.6
정신	21,077	8,516	40.4	22,924	7,148	31.2
신장	14,408	5,113	35.5	15,356	5,230	34.1
심장	634	288	45.4	741	293	39.5
호흡기	1,294	573	44.3	1,326	554	41.8
간	1,325	719	54.3	1,431	727	50.8
안면	423	250	59.1	491	256	52.1
장루·요루	2,419	886	36.6	2,363	586	24.8
뇌전증	1,229	688	56.0	1,418	648	45.7
<b>장애중증도<sup>2)</sup></b>						
중증(1-3급)	141,273	52,870	37.4	162,243	46,956	28.9
경증(4-6급)	304,425	166,837	54.8	303,547	138,765	45.7
<b>장애기간(년)</b>						
< 10	153,387	72,355	47.2	159,664	61,453	38.5
10 - 19	253,453	128,971	50.9	262,001	108,057	41.2
20 +	38,858	18,381	47.3	44,125	16,211	36.7

1) 장애인 건강보건통계의 12월 기준 보건복지부 장애인등록 자료에서 사망 및 말소자, 중요 변수 누락자를 제외한 만40세 이상 유방암검진 대상자 및 만20세 이상 자궁경부암 검진 대상자 기준임

2) 중증: 장애의 정도가 심한 장애인(구 1-3급), 경증: 장애의 정도가 심하지 않은 장애인(구 4-6급)

## I - 12 장애인 유방암검진 판정 현황

(단위: 명)

구분	계	정상	양성질환	유방암의심	판정유보	기존 암환자
계 <sup>1)</sup>	219,707	163,267	33,343	329	22,768	1,146
<b>연령(세)</b>						
40 - 49	17,450	12,328	2,202	34	2,886	53
50 - 59	41,163	29,292	6,066	80	5,725	227
60 - 69	68,009	50,037	10,787	92	7,093	393
70 - 79	69,995	53,227	11,046	86	5,636	391
80 +	23,090	18,383	3,242	37	1,428	82
40 - 44	8,546	6,077	1,038	17	1,414	19
45 - 64	88,070	63,206	13,261	162	11,441	477
65 +	123,091	93,984	19,044	150	9,913	650
65 - 74	71,419	53,580	11,386	70	6,383	426
75 +	51,672	40,404	7,658	80	3,530	224
<b>의료보장 유형</b>						
직장	135,994	101,808	20,676	188	13,322	671
지역	53,759	39,819	8,186	77	5,677	306
의료급여	29,954	21,640	4,481	64	3,769	169
<b>건강보험료<sup>2)</sup></b>						
1사분위	42,845	31,871	6,305	59	4,610	222
2사분위	32,661	24,213	4,935	54	3,459	186
3사분위	43,360	32,270	6,624	63	4,403	211
4사분위	67,597	50,785	10,512	84	6,216	342
<b>거주지역</b>						
대도시	80,653	57,429	14,638	115	8,471	555
중소도시	103,391	77,191	14,655	166	11,379	490
농어촌지역	35,663	28,647	4,050	48	2,918	101

1) 장애인 건강보건통계의 12월 기준 보건복지부 장애인등록 자료에서 사망 및 말소자, 중요 변수 누락자를 제외한 만40세 이상 유방암검진 대상자 기준임

2) 의료급여대상자, 직장보험료 임의계속가입자, 소득월액가입자 및 기타 보험료 결측 제외

## I-12 장애인 유방암검진 판정 현황 (계속)

(단위: 명)

구분	계	정상	양성질환	유방암의심	판정유보	기존 암환자
계 <sup>1)</sup>	219,707	163,267	33,343	329	22,768	1,146
<b>거주지역</b>						
서울	32,171	21,453	6,643	48	4,027	228
부산	13,783	10,002	2,580	20	1,181	130
대구	8,859	6,966	1,074	12	807	52
인천	11,936	8,407	2,031	12	1,486	83
광주	6,294	5,115	710	10	459	23
대전	6,465	4,600	1,278	12	575	35
울산	4,043	3,000	758	3	282	23
세종	818	580	166	0	72	4
경기	43,269	30,997	6,644	71	5,557	237
강원	9,049	7,083	902	20	1,044	26
충북	9,076	6,914	1,245	16	901	37
충남	12,171	9,390	1,499	19	1,263	41
전북	13,080	10,048	1,487	19	1,526	51
전남	15,916	13,508	1,387	17	1,004	31
경북	14,731	11,754	1,895	28	1,054	65
경남	15,369	11,334	2,669	20	1,346	68
제주	2,677	2,116	375	2	184	12
<b>장애유형(중)</b>						
외부산체기능	196,794	147,199	29,749	264	19,582	1,023
내부기관	8,267	5,555	1,554	19	1,139	55
정신적	14,646	10,513	2,040	46	2,047	68
발달	6,130	4,574	716	17	823	12
정신	8,516	5,939	1,324	29	1,224	56
<b>장애유형</b>						
지체	132,254	98,646	20,250	166	13,192	633
뇌병변	10,580	7,730	1,692	22	1,136	64
시각	22,695	16,883	3,425	30	2,357	142

1) 장애인 건강보건통계의 12월 기준 보건복지부 장애인등록 자료에서 사망 및 말소자, 중요 변수 누락자를 제외한 만40세 이상 유방암검진 대상자 기준임

## I-12 장애인 유방암검진 판정 현황 (계속)

(단위: 명)

구분	계	정상	양성질환	유방암의심	판정유보	기존 암환자
계 <sup>1)</sup>	219,707	163,267	33,343	329	22,768	1,146
<b>장애유형</b>						
청각	30,188	23,132	4,236	46	2,774	175
언어	827	635	107	0	85	6
지적	6,123	4,569	714	17	823	12
자폐성	7	5	2	0	0	0
정신	8,516	5,939	1,324	29	1,224	56
신장	5,113	3,328	1,037	16	732	38
심장	288	198	55	0	35	*
호흡기	573	405	97	*	70	2
간	719	504	125	0	90	7
안면	250	173	39	0	38	3
장루·요루	886	648	135	0	103	6
뇌전증	688	472	105	2	109	*
<b>장애중증도<sup>2)</sup></b>						
중증(1-3급)	52,870	38,482	7,910	114	6,364	263
경증(4-6급)	166,837	124,785	25,433	215	16,404	883
<b>장애기간(년)</b>						
< 10	72,355	53,670	11,190	117	7,378	383
10 - 19	128,971	96,087	19,617	191	13,076	695
20 +	18,381	13,510	2,536	21	2,314	68

1) 장애인 건강보건통계의 12월 기준 보건복지부 장애인등록 자료에서 사망 및 말소자, 중요 변수 누락자를 제외한 만40세 이상 유방암검진 대상자 기준임

2) 중증: 장애의 정도가 심한 장애인(구 1-3급), 경증: 장애의 정도가 심하지 않은 장애인(구 4-6급)

## I - 13 장애인 자궁경부암검진 판정 현황

(단위: 명)

구분	수검인원	이상소견없음	반응성 소견 및 감염성질환	비정형 세포 이상	자궁경부암 전구단계의심	자궁경부암 의심	기타	기존 암환자
계 <sup>1)</sup>	185,721	89,449	90,024	3,494	607	35	2,112	278
<b>연령(세)</b>								
20 - 29	1,683	712	894	67	9	0	*	3
30 - 39	6,060	2,673	3,198	157	25	0	7	2
40 - 49	15,702	7,558	7,700	358	48	*	37	20
50 - 59	37,963	17,796	18,909	831	133	2	292	54
60 - 69	59,409	28,741	28,684	1,015	183	12	774	90
70 - 79	52,422	25,863	24,774	838	150	12	785	89
80 +	12,482	6,106	5,865	228	59	8	216	20
20 - 44	15,313	6,999	7,853	384	54	*	22	16
45 - 64	80,039	38,156	39,248	1,610	270	10	745	117
65 +	90,369	44,294	42,923	1,500	283	24	1,345	145
65 - 74	58,336	28,456	27,925	946	161	11	837	92
75 +	32,033	15,838	14,998	554	122	13	508	53
<b>의료보장 유형</b>								
직장	115,447	55,239	56,357	2,137	347	18	1,349	186
지역	45,242	21,735	21,962	856	167	12	510	60
의료급여	25,032	12,475	11,705	501	93	5	253	32
<b>건강보험료<sup>2)</sup></b>								
1사분위	37,721	17,650	18,727	830	135	13	366	48
2사분위	28,644	13,623	14,042	596	104	*	278	44
3사분위	37,377	17,940	18,202	629	139	6	461	46
4사분위	54,005	26,332	25,917	895	127	9	725	99

1) 장애인 건강보건통계의 12월 기준 보건복지부 장애인등록 자료에서 사망 및 말소자, 중요 변수 누락자를 제외한 만20세 이상 자궁경부암검진 대상자 기준임

2) 의료급여대상자, 직장보험료 임의계속가입자, 소득월액가입자 및 기타 보험료 결측 제외

## I-13 장애인 자궁경부암검진 판정 현황 (계속)

(단위: 명)

구분	수검인원	이상소견없음	반응성 소견 및 감염성질환	비정형 세포 이상	자궁경부암 전구단계의심	자궁경부암 의심	기타	기존 암환자
계 <sup>1)</sup>	185,721	89,449	90,024	3,494	607	35	2,112	278
<b>거주지역</b>								
대도시	74,242	36,072	35,549	1,411	291	12	907	136
중소도시	87,984	40,724	44,195	1,700	261	15	1,089	124
농어촌지역	23,495	12,653	10,280	383	55	8	116	18
<b>거주지역</b>								
서울	30,400	13,771	15,771	616	98	4	140	43
부산	12,091	6,837	4,813	175	59	4	203	11
대구	8,266	4,487	3,576	148	37	*	17	6
인천	10,449	4,016	5,943	221	39	2	228	9
광주	5,516	3,351	2,025	87	24	*	28	0
대전	5,887	2,839	2,747	127	20	0	154	25
울산	3,902	1,898	1,746	68	22	*	167	46
세종	725	436	270	14	2	*	2	*
경기	38,765	14,858	22,282	810	125	6	684	54
강원	7,259	3,282	3,688	152	24	*	112	11
충북	7,290	3,748	3,329	138	26	3	46	7
충남	9,594	4,327	5,014	177	24	*	51	7
전북	10,376	6,163	3,982	186	33	*	11	4
전남	10,008	4,976	4,694	166	12	3	157	15
경북	11,213	6,248	4,764	144	25	4	28	19
경남	11,735	6,958	4,445	219	29	2	82	13
제주	2,245	1,254	935	46	8	0	2	7
<b>장애유형(중)</b>								
외부신체기능	164,806	79,364	79,949	3,047	530	30	1,886	245
내부기관	8,038	3,615	4,054	211	46	3	109	18
정신적	12,877	6,470	6,021	236	31	2	117	15
발달	5,729	2,852	2,691	130	15	0	41	3
정신	7,148	3,618	3,330	106	16	2	76	12

1) 장애인 건강보건통계의 12월 기준 보건복지부 장애인등록 자료에서 사망 및 말소자, 중요 변수 누락자를 제외한 만20세 이상 자궁경부암검진 대상자 기준임

## I -13 장애인 자궁경부암검진 판정 현황 (계속)

(단위: 명)

구분	수검인원	이상소견없음	반응성 소견 및 감염성질환	비정형 세포 이상	자궁경부암 전구단계의심	자궁경부암 의심	기타	기존 암환자
계 <sup>1)</sup>	185,721	89,449	90,024	3,494	607	35	2,112	278
<b>장애유형</b>								
지체	110,094	53,097	53,370	2,003	349	21	1,254	164
뇌병변	9,520	4,570	4,625	171	37	2	115	14
시각	19,930	9,572	9,725	365	57	3	208	31
청각	24,235	11,644	11,726	481	85	4	295	34
언어	771	356	382	19	2	0	12	*
지적	5,707	2,840	2,682	129	15	0	41	3
자폐성	22	12	9	*	0	0	0	0
정신	7,148	3,618	3,330	106	16	2	76	12
신장	5,230	2,330	2,658	135	30	2	75	9
심장	293	132	147	7	2	0	5	*
호흡기	554	262	272	9	2	0	9	*
간	727	329	358	25	7	*	7	2
안면	256	125	121	8	0	0	2	*
장루·요루	586	264	291	19	3	0	9	4
뇌전증	648	298	328	16	2	0	4	*
<b>장애중증도<sup>2)</sup></b>								
중증(1~3급)	46,956	22,653	22,868	826	134	6	469	64
경증(4~6급)	138,765	66,796	67,156	2,668	473	29	1,643	214
<b>장애기간(년)</b>								
< 10	61,453	29,312	30,029	1,180	219	15	698	87
10 - 19	108,057	52,169	52,225	2,025	348	18	1,272	175
20 +	16,211	7,968	7,770	289	40	2	142	16

1) 장애인 건강보건통계의 12월 기준 보건복지부 장애인등록 자료에서 사망 및 말소자, 중요 변수 누락자를 제외한 만20세 이상 자궁경부암검진 대상자 기준임

2) 중증: 장애의 정도가 심한 장애인(구 1-3급), 경증: 장애의 정도가 심하지 않은 장애인(구 4-6급)

## I-14 장애인 구강검진 대상 및 수검인원 현황

(단위: 명, %)

구분	계			남성			여성		
	대상인원	수검인원	수검률	대상인원	수검인원	수검률	대상인원	수검인원	수검률
계 <sup>1)</sup>	1,213,784	244,043	20.1	719,056	161,035	22.4	494,728	83,008	16.8
<b>연령(세)</b>									
20 - 29	20,598	7,536	36.6	14,060	5,288	37.6	6,538	2,248	34.4
30 - 39	50,678	17,102	33.7	38,492	13,628	35.4	12,186	3,474	28.5
40 - 49	138,199	36,334	26.3	99,571	27,392	27.5	38,628	8,942	23.1
50 - 59	261,323	62,645	24.0	181,121	44,404	24.5	80,202	18,241	22.7
60 - 69	295,322	64,614	21.9	182,359	39,979	21.9	112,963	24,635	21.8
70 - 79	277,551	44,515	16.0	139,828	24,465	17.5	137,723	20,050	14.6
80 +	170,113	11,297	6.6	63,625	5,879	9.2	106,488	5,418	5.1
20 - 44	136,012	41,629	30.6	98,943	31,674	32.0	37,069	9,955	26.9
45 - 64	508,887	121,388	23.9	344,740	83,772	24.3	164,147	37,616	22.9
65 +	568,885	81,026	14.2	275,373	45,589	16.6	293,512	35,437	12.1
65 - 74	279,254	53,658	19.2	155,997	31,108	19.9	123,257	22,550	18.3
75 +	289,631	27,368	9.4	119,376	14,481	12.1	170,255	12,887	7.6
<b>의료보장 유형</b>									
직장	733,859	181,498	24.7	444,114	123,898	27.9	289,745	57,600	19.9
지역	276,463	45,158	16.3	162,878	27,278	16.7	113,585	17,880	15.7
의료급여	203,462	17,387	8.5	112,064	9,859	8.8	91,398	7,528	8.2
<b>건강보험료<sup>2)</sup></b>									
1사분위	236,136	50,986	21.6	138,744	30,786	22.2	97,392	20,200	20.7
2사분위	182,147	43,716	24.0	116,838	29,095	24.9	65,309	14,621	22.4
3사분위	235,472	55,574	23.6	150,682	39,480	26.2	84,790	16,094	19.0
4사분위	341,377	73,010	21.4	192,024	49,680	25.9	149,353	23,330	15.6
<b>거주지역</b>									
대도시	461,516	107,479	23.3	277,315	69,660	25.1	184,201	37,819	20.5
중소도시	590,935	117,246	19.8	353,966	79,175	22.4	236,969	38,071	16.1
농어촌지역	161,333	19,318	12.0	87,775	12,200	13.9	73,558	7,118	9.7

1) 장애인 건강보건통계의 12월 기준 보건복지부 장애인등록 자료에서 사망 및 말소자, 중요 변수 누락자를 제외한 만20세 이상 일반건강검진 대상자 기준임

2) 의료급여대상자, 직장보험료 임의계속가입자, 소득월액가입자 및 기타 보험료 결측 제외



## I -14 장애인 구강검진 대상 및 수검인원 현황 (계속)

(단위: 명, %)

구분	계			남성			여성		
	대상인원	수검인원	수검률	대상인원	수검인원	수검률	대상인원	수검인원	수검률
계 <sup>1)</sup>	1,213,784	244,043	20.1	719,056	161,035	22.4	494,728	83,008	16.8
<b>거주지역</b>									
서울	181,299	40,323	22.2	106,719	25,041	23.5	74,580	15,282	20.5
부산	81,990	15,931	19.4	50,096	10,585	21.1	31,894	5,346	16.8
대구	57,909	9,587	16.6	34,722	6,079	17.5	23,187	3,508	15.1
인천	67,035	18,756	28.0	41,615	12,714	30.6	25,420	6,042	23.8
광주	32,345	6,981	21.6	18,762	4,267	22.7	13,583	2,714	20.0
대전	34,098	9,896	29.0	20,502	6,438	31.4	13,596	3,458	25.4
울산	24,811	9,395	37.9	15,747	6,885	43.7	9,064	2,510	27.7
세종	5,214	1,213	23.3	3,210	860	26.8	2,004	353	17.6
경기	254,128	53,902	21.2	155,848	36,528	23.4	98,280	17,374	17.7
강원	48,104	8,001	16.6	28,187	5,097	18.1	19,917	2,904	14.6
충북	46,128	11,353	24.6	27,046	7,523	27.8	19,082	3,830	20.1
충남	62,794	10,664	17.0	36,829	7,423	20.2	25,965	3,241	12.5
전북	62,520	14,350	23.0	34,346	8,609	25.1	28,174	5,741	20.4
전남	67,819	7,759	11.4	36,286	4,929	13.6	31,533	2,830	9.0
경북	83,022	9,592	11.6	47,490	6,689	14.1	35,532	2,903	8.2
경남	88,710	13,590	15.3	52,842	9,746	18.4	35,868	3,844	10.7
제주	15,858	2,750	17.3	8,809	1,622	18.4	7,049	1,128	16.0
<b>장애유형(중)</b>									
외부신체기능	1,040,941	215,237	20.7	616,548	143,013	23.2	424,393	72,224	17.0
내부기관	62,153	9,882	15.9	39,080	6,558	16.8	23,073	3,324	14.4
정신적	110,690	18,924	17.1	63,428	11,464	18.1	47,262	7,460	15.8
발달	63,996	12,873	20.1	39,303	8,560	21.8	24,693	4,313	17.5
정신	46,694	6,051	13.0	24,125	2,904	12.0	22,569	3,147	13.9
<b>장애유형(소)</b>									
지체	637,231	144,352	22.7	381,976	96,448	25.2	255,255	47,904	18.8
뇌병변	104,251	13,074	12.5	60,969	8,731	14.3	43,282	4,343	10.0
시각	124,518	25,900	20.8	75,866	17,339	22.9	48,652	8,561	17.6
청각	165,376	29,908	18.1	90,856	18,987	20.9	74,520	10,921	14.7

1) 장애인 건강보건통계의 12월 기준 보건복지부 장애인등록 자료에서 사망 및 말소자, 중요 변수 누락자를 제외한 만20세 이상 일반건강검진 대상자 기준임

## I-14 장애인 구강검진 대상 및 수검인원 현황 (계속)

(단위: 명, %)

구분	계			남성			여성		
	대상인원	수검인원	수검률	대상인원	수검인원	수검률	대상인원	수검인원	수검률
계 <sup>1)</sup>	1,213,784	244,043	20.1	719,056	161,035	22.4	494,728	83,008	16.8
<b>장애유형</b>									
언어	8,179	1,618	19.8	6,044	1,240	20.5	2,135	378	17.7
지적	61,866	12,155	19.6	37,382	7,897	21.1	24,484	4,258	17.4
자폐성	2,130	718	33.7	1,921	663	34.5	209	55	26.3
정신	46,694	6,051	13.0	24,125	2,904	12.0	22,569	3,147	13.9
신장	39,011	5,684	14.6	23,464	3,605	15.4	15,547	2,079	13.4
심장	2,147	436	20.3	1,421	323	22.7	726	113	15.6
호흡기	5,397	859	15.9	4,022	640	15.9	1,375	219	15.9
간	5,739	1,272	22.2	4,289	983	22.9	1,450	289	19.9
안면	1,386	385	27.8	837	268	32.0	549	117	21.3
장루·요루	6,853	993	14.5	4,260	674	15.8	2,593	319	12.3
뇌전증	3,006	638	21.2	1,624	333	20.5	1,382	305	22.1
<b>장애중증도<sup>2)</sup></b>									
중증(1~3급)	403,269	65,792	16.3	242,150	42,968	17.7	161,119	22,824	14.2
경증(4~6급)	810,515	178,251	22.0	476,906	118,067	24.8	333,609	60,184	18.0
<b>장애기간(년)</b>									
< 10	366,315	67,650	18.5	198,266	41,663	21.0	168,049	25,987	15.5
10 - 19	683,858	141,995	20.8	402,876	93,627	23.2	280,982	48,368	17.2
20 +	163,611	34,398	21.0	117,914	25,745	21.8	45,697	8,653	18.9

1) 장애인 건강보건통계의 12월 기준 보건복지부 장애인등록 자료에서 사망 및 말소자, 중요 변수 누락자를 제외한 만20세 이상 일반건강검진 대상자 기준임

2) 중증: 장애의 정도가 심한 장애인(구 1-3급), 경증: 장애의 정도가 심하지 않은 장애인(구 4-6급)

## I - 15 장애인 구강검진 종합소견 현황

(단위: 명)

구분	수검인원	정상A	정상B	주의	치료필요	기타		
계 <sup>1)</sup>	계	244,043	6,431	63,110	63,415	111,087	0	
	남	161,035	4,376	38,990	41,316	76,353	0	
	여	83,008	2,055	24,120	22,099	34,734	0	
연령(세)	20 - 29	계	7,536	457	1,758	2,516	2,805	0
		남	5,288	331	1,118	1,834	2,005	0
		여	2,248	126	640	682	800	0
	30 - 39	계	17,102	563	3,895	5,558	7,086	0
		남	13,628	441	2,981	4,406	5,800	0
		여	3,474	122	914	1,152	1,286	0
	40 - 49	계	36,334	1,142	7,923	11,378	15,891	0
		남	27,392	838	5,686	8,625	12,243	0
		여	8,942	304	2,237	2,753	3,648	0
	50 - 59	계	62,645	1,671	14,810	17,240	28,924	0
		남	44,404	1,209	10,029	11,856	21,310	0
		여	18,241	462	4,781	5,384	7,614	0
	60 - 69	계	64,614	1,402	16,917	15,445	30,850	0
		남	39,979	894	9,947	8,831	20,307	0
		여	24,635	508	6,970	6,614	10,543	0
	70 - 79	계	44,515	920	13,860	9,269	20,466	0
		남	24,465	529	7,256	4,712	11,968	0
		여	20,050	391	6,604	4,557	8,498	0
	80 +	계	11,297	276	3,947	2,009	5,065	0
		남	5,879	134	1,973	1,052	2,720	0
		여	5,418	142	1,974	957	2,345	0
	20 - 44	계	41,629	1,533	9,264	13,575	17,257	0
		남	31,674	1,155	6,671	10,393	13,455	0
		여	9,955	378	2,593	3,182	3,802	0
45 - 64	계	121,388	3,196	28,862	32,831	56,499	0	
	남	83,772	2,239	18,879	21,988	40,666	0	
	여	37,616	957	9,983	10,843	15,833	0	
65 +	계	81,026	1,702	24,984	17,009	37,331	0	
	남	45,589	982	13,440	8,935	22,232	0	
	여	35,437	720	11,544	8,074	15,099	0	

1) 장애인 건강보건통계의 12월 기준 보건복지부 장애인등록 자료에서 사망 및 말소자, 중요 변수 누락자를 제외한 만20세 이상 일반건강검진 대상자 기준임

## I - 15 장애인 구강검진 종합소견 현황 (계속)

(단위: 명)

구분	수검인원	정상A	정상B	주의	치료필요	기타	
계 <sup>1)</sup>	계	244,043	6,431	63,110	63,415	111,087	0
	남	161,035	4,376	38,990	41,316	76,353	0
	여	83,008	2,055	24,120	22,099	34,734	0
<b>연령(세)</b>							
65 - 74	계	53,658	1,107	15,779	11,860	24,912	0
	남	31,108	673	8,804	6,318	15,313	0
	여	22,550	434	6,975	5,542	9,599	0
75 +	계	27,368	595	9,205	5,149	12,419	0
	남	14,481	309	4,636	2,617	6,919	0
	여	12,887	286	4,569	2,532	5,500	0
<b>의료보장 유형</b>							
직장	계	20,757	5,087	48,638	49,033	78,740	0
	남	11,994	3,565	31,179	33,071	56,083	0
	여	8,763	1,522	17,459	15,962	22,657	0
지역	계	50,986	993	11,545	11,024	21,596	0
	남	30,786	600	6,350	6,450	13,878	0
	여	20,200	393	5,195	4,574	7,718	0
의료급여	계	43,716	351	2,927	3,358	10,751	0
	남	29,095	211	1,461	1,795	6,392	0
	여	14,621	140	1,466	1,563	4,359	0
<b>건강보험료<sup>2)</sup></b>							
1사분위	계	73,010	1,290	12,256	12,913	24,527	0
	남	49,680	770	6,680	7,416	15,920	0
	여	23,330	520	5,576	5,497	8,607	0
2사분위	계	181,498	1,048	10,672	11,160	20,836	0
	남	123,898	684	6,561	7,117	14,733	0
	여	57,600	364	4,111	4,043	6,103	0
3사분위	계	45,158	1,426	14,253	14,926	24,969	0
	남	27,278	1,028	9,391	10,481	18,580	0
	여	17,880	398	4,862	4,445	6,389	0
4사분위	계	17,387	2,208	22,080	20,123	28,599	0
	남	9,859	1,618	14,366	13,934	19,762	0
	여	7,528	590	7,714	6,189	8,837	0

1) 장애인 건강보건통계의 12월 기준 보건복지부 장애인등록 자료에서 사망 및 말소자, 중요 변수 누락자를 제외한 만20세 이상 일반건강검진 대상자 기준임

2) 의료급여대상자, 직장보험료 임의계속가입자, 소득월액가입자 및 기타 보험료 결측 제외

## I -15 장애인 구강검진 종합소견 현황 (계속)

(단위: 명)

구분	수검인원	정상A	정상B	주의	치료필요	기타		
계 <sup>1)</sup>	계	244,043	6,431	63,110	63,415	111,087	0	
	남	161,035	4,376	38,990	41,316	76,353	0	
	여	83,008	2,055	24,120	22,099	34,734	0	
거주지역	대도시	계	107,479	2,894	28,774	28,368	47,443	0
		남	69,660	1,993	17,335	18,025	32,307	0
		여	37,819	901	11,439	10,343	15,136	0
	중소도시	계	117,246	3,070	30,104	30,346	53,726	0
		남	79,175	2,082	19,152	20,382	37,559	0
		여	38,071	988	10,952	9,964	16,167	0
농어촌지역	계	19,318	467	4,232	4,701	9,918	0	
	남	12,200	301	2,503	2,909	6,487	0	
	여	7,118	166	1,729	1,792	3,431	0	
서울	계	40,323	605	10,225	11,031	18,462	0	
	남	25,041	418	5,815	6,742	12,066	0	
	여	15,282	187	4,410	4,289	6,396	0	
부산	계	15,931	300	4,176	3,915	7,540	0	
	남	10,585	209	2,580	2,556	5,240	0	
	여	5,346	91	1,596	1,359	2,300	0	
대구	계	9,587	99	2,146	3,245	4,097	0	
	남	6,079	81	1,303	1,913	2,782	0	
	여	3,508	18	843	1,332	1,315	0	
인천	계	18,756	400	5,162	4,832	8,362	0	
	남	12,714	286	3,175	3,267	5,986	0	
	여	6,042	114	1,987	1,565	2,376	0	
광주	계	6,981	52	2,056	2,088	2,785	0	
	남	4,267	33	1,170	1,284	1,780	0	
	여	2,714	19	886	804	1,005	0	
대전	계	9,896	149	2,531	2,569	4,647	0	
	남	6,438	108	1,486	1,695	3,149	0	
	여	3,458	41	1,045	874	1,498	0	

1) 장애인 건강보건통계의 12월 기준 보건복지부 장애인등록 자료에서 사망 및 말소자, 중요 변수 누락자를 제외한 만20세 이상 일반건강검진 대상자 기준임

## I-15 장애인 구강검진 종합소견 현황 (계속)

(단위: 명)

구분	수검인원	정상A	정상B	주의	치료필요	기타		
계 <sup>1)</sup>	계	244,043	6,431	63,110	63,415	111,087	0	
	남	161,035	4,376	38,990	41,316	76,353	0	
	여	83,008	2,055	24,120	22,099	34,734	0	
거주지역	울산	계	9,395	1,461	3,666	1,359	2,909	0
	남	6,885	970	2,592	1,033	2,290	0	
	여	2,510	491	1,074	326	619	0	
세종	계	1,213	37	301	366	509	0	
	남	860	23	204	254	379	0	
	여	353	14	97	112	130	0	
경기	계	53,902	1,481	13,333	14,793	24,295	0	
	남	36,528	1,033	8,452	9,974	17,069	0	
	여	17,374	448	4,881	4,819	7,226	0	
강원	계	8,001	376	1,586	1,930	4,109	0	
	남	5,097	220	908	1,223	2,746	0	
	여	2,904	156	678	707	1,363	0	
충북	계	11,353	347	2,845	2,221	5,940	0	
	남	7,523	245	1,737	1,490	4,051	0	
	여	3,830	102	1,108	731	1,889	0	
충남	계	10,664	315	2,353	2,933	5,063	0	
	남	7,423	205	1,580	2,017	3,621	0	
	여	3,241	110	773	916	1,442	0	
전북	계	14,350	223	3,885	3,432	6,810	0	
	남	8,609	143	2,153	2,027	4,286	0	
	여	5,741	80	1,732	1,405	2,524	0	
전남	계	7,759	130	1,892	2,111	3,626	0	
	남	4,929	93	1,204	1,291	2,341	0	
	여	2,830	37	688	820	1,285	0	
경북	계	9,592	190	2,761	2,319	4,322	0	
	남	6,689	120	1,831	1,593	3,145	0	
	여	2,903	70	930	726	1,177	0	
경남	계	13,590	253	3,404	3,454	6,479	0	
	남	9,746	180	2,365	2,478	4,723	0	
	여	3,844	73	1,039	976	1,756	0	
제주	계	2,750	13	788	817	1,132	0	
	남	1,622	9	435	479	699	0	
	여	1,128	4	353	338	433	0	

1) 장애인 건강보건통계의 12월 기준 보건복지부 장애인등록 자료에서 사망 및 말소자, 중요 변수 누락자를 제외한 만20세 이상 일반건강검진 대상자 기준임

## I -15 장애인 구강검진 종합소견 현황 (계속)

(단위: 명)

구분	수검인원	정상A	정상B	주의	치료필요	기타	
계 <sup>1)</sup>	계	244,043	6,431	63,110	63,415	111,087	0
	남	161,035	4,376	38,990	41,316	76,353	0
	여	83,008	2,055	24,120	22,099	34,734	0
<b>장애유형(중)</b>							
외부신체기능	계	215,237	5,569	57,450	56,310	95,908	0
	남	143,013	3,799	35,625	36,777	66,812	0
	여	72,224	1,770	21,825	19,533	29,096	0
내부기관	계	9,882	312	2,473	2,578	4,519	0
	남	6,558	210	1,575	1,641	3,132	0
	여	3,324	102	898	937	1,387	0
정신적	계	18,924	550	3,187	4,527	10,660	0
	남	11,464	367	1,790	2,898	6,409	0
	여	7,460	183	1,397	1,629	4,251	0
발달	계	12,873	429	2,128	3,388	6,928	0
	남	8,560	310	1,334	2,389	4,527	0
	여	4,313	119	794	999	2,401	0
정신	계	6,051	121	1,059	1,139	3,732	0
	남	2,904	57	456	509	1,882	0
	여	3,147	64	603	630	1,850	0
<b>장애유형(소)</b>							
지체	계	144,352	3,755	38,361	38,857	63,379	0
	남	96,448	2,648	23,837	25,588	44,375	0
	여	47,904	1,107	14,524	13,269	19,004	0
뇌병변	계	13,074	309	3,118	2,968	6,679	0
	남	8,731	202	1,934	1,940	4,655	0
	여	4,343	107	1,184	1,028	2,024	0
시각	계	25,900	601	6,829	6,832	11,638	0
	남	17,339	383	4,282	4,472	8,202	0
	여	8,561	218	2,547	2,360	3,436	0
청각	계	29,908	861	8,659	7,186	13,202	0
	남	18,987	535	5,209	4,426	8,817	0
	여	10,921	326	3,450	2,760	4,385	0
언어	계	1,618	26	388	379	825	0
	남	1,240	20	300	285	635	0
	여	378	6	88	94	190	0
지적	계	12,155	379	1,960	3,119	6,697	0
	남	7,897	263	1,185	2,139	4,310	0
	여	4,258	116	775	980	2,387	0

1) 장애인 건강보건통계의 12월 기준 보건복지부 장애인등록 자료에서 사망 및 말소자, 중요 변수 누락자를 제외한 만20세 이상 일반건강검진 대상자 기준임

## I-15 장애인 구강검진 종합소견 현황 (계속)

(단위: 명)

구분	수검인원	정상A	정상B	주의	치료필요	기타	
계 <sup>1)</sup>	계	244,043	6,431	63,110	63,415	111,087	0
	남	161,035	4,376	38,990	41,316	76,353	0
	여	83,008	2,055	24,120	22,099	34,734	0
<b>장애유형(소)</b>							
자폐성	계	718	50	168	269	231	0
	남	663	47	149	250	217	0
	여	55	3	19	19	14	0
정신	계	6,051	121	1,059	1,139	3,732	0
	남	2,904	57	456	509	1,882	0
	여	3,147	64	603	630	1,850	0
신장	계	5,684	186	1,363	1,535	2,600	0
	남	3,605	122	807	936	1,740	0
	여	2,079	64	556	599	860	0
심장	계	436	28	116	107	185	0
	남	323	18	91	77	137	0
	여	113	10	25	30	48	0
호흡기	계	859	20	253	176	410	0
	남	640	13	188	126	313	0
	여	219	7	65	50	97	0
간	계	1,272	40	328	370	534	0
	남	983	34	253	281	415	0
	여	289	6	75	89	119	0
안면	계	385	17	95	88	185	0
	남	268	11	63	66	128	0
	여	117	6	32	22	57	0
장루·요루	계	993	26	278	230	459	0
	남	674	16	175	147	336	0
	여	319	10	103	83	123	0
뇌전증	계	638	12	135	160	331	0
	남	333	7	61	74	191	0
	여	305	5	74	86	140	0

1) 장애인 건강보건통계의 12월 기준 보건복지부 장애인등록 자료에서 사망 및 말소자, 중요 변수 누락자를 제외한 만20세 이상 일반건강검진 대상자 기준임



## I-15 장애인 구강검진 종합소견 현황 (계속)

(단위: 명)

구분	수검인원	정상A	정상B	주의	치료필요	기타		
계 <sup>1)</sup>	계	244,043	6,431	63,110	63,415	111,087	0	
	남	161,035	4,376	38,990	41,316	76,353	0	
	여	83,008	2,055	24,120	22,099	34,734	0	
장애중증도 <sup>2)</sup>	중증(1-3급)	계	65,792	1,795	15,039	16,141	32,817	0
		남	42,968	1,182	9,255	10,464	22,067	0
		여	22,824	613	5,784	5,677	10,750	0
	경증(4-6급)	계	178,251	4,636	48,071	47,274	78,270	0
		남	118,067	3,194	29,735	30,852	54,286	0
		여	60,184	1,442	18,336	16,422	23,984	0
장애기간(년)	< 10	계	67,650	1,764	18,012	17,374	30,500	0
		남	41,663	1,157	10,372	10,578	19,556	0
		여	25,987	607	7,640	6,796	10,944	0
	10 - 19	계	141,995	3,803	37,155	37,151	63,886	0
		남	93,627	2,593	22,957	24,312	43,765	0
		여	48,368	1,210	14,198	12,839	20,121	0
	20 +	계	34,398	864	7,943	8,890	16,701	0
		남	25,745	626	5,661	6,426	13,032	0
		여	8,653	238	2,282	2,464	3,669	0

1) 장애인 건강보건통계의 12월 기준 보건복지부 장애인등록 자료에서 사망 및 말소자, 중요 변수 누락자를 제외한 만20세 이상 일반건강검진 대상자 기준임

2) 중증: 장애의 정도가 심한 장애인(구 1-3급), 경증: 장애의 정도가 심하지 않은 장애인(구 4-6급)

## I-15 장애인 구강검진 종합소견 현황 (계속)

(단위: 명)

구분	수검인원	필요 구강보건교육			
		설당섭취(영양)	구강위생	불소이용	
계 <sup>1)</sup>	244,043	17,899	59,706	44,688	
남	161,035	13,464	43,606	32,620	
여	83,008	4,435	16,100	12,068	
<b>연령(세)</b>					
20 - 29	계	7,536	1,709	3,036	2,492
	남	5,288	1,258	2,216	1,823
	여	2,248	451	820	669
30 - 39	계	17,102	2,802	6,516	5,109
	남	13,628	2,227	5,205	4,124
	여	3,474	575	1,311	985
40 - 49	계	36,334	3,832	12,033	8,649
	남	27,392	3,056	9,398	6,861
	여	8,942	776	2,635	1,788
50 - 59	계	62,645	4,562	17,565	12,986
	남	44,404	3,569	13,514	9,965
	여	18,241	993	4,051	3,021
60 - 69	계	64,614	2,940	12,403	9,295
	남	39,979	2,090	8,455	6,281
	여	24,635	850	3,948	3,014
70 - 79	계	44,515	1,563	6,478	4,850
	남	24,465	987	3,917	2,852
	여	20,050	576	2,561	1,998
80 +	계	11,297	491	1,675	1,307
	남	5,879	277	901	714
	여	5,418	214	774	593
20 - 44	계	41,629	6,438	15,236	11,710
	남	31,674	4,995	11,831	9,191
	여	9,955	1,443	3,405	2,519
45 - 64	계	121,388	8,374	31,815	23,508
	남	83,772	6,451	23,894	17,655
	여	37,616	1,923	7,921	5,853
65 +	계	81,026	3,087	12,655	9,470
	남	45,589	2,018	7,881	5,774
	여	35,437	1,069	4,774	3,696

1) 장애인 건강보건통계의 12월 기준 보건복지부 장애인등록 자료에서 사망 및 말소자, 중요 변수 누락자를 제외한 만20세 이상 일반건강검진 대상자 기준임

## I-15 장애인 구강검진 종합소견 현황 (계속)

(단위: 명)

구분	수검인원	필요 구강보건교육				
		설당섭취(영양)	구강위생	불소이용		
계 <sup>1)</sup>	계	244,043	17,899	59,706	44,688	
	남	161,035	13,464	43,606	32,620	
	여	83,008	4,435	16,100	12,068	
연령(세)	65 - 74	계	53,658	2,049	8,767	6,465
		남	31,108	1,411	5,707	4,097
		여	22,550	638	3,060	2,368
	75 +	계	27,368	1,038	3,888	3,005
		남	14,481	607	2,174	1,677
		여	12,887	431	1,714	1,328
의료보장 유형	직장	계	20,757	14,197	47,253	35,498
		남	11,994	11,049	35,731	26,889
		여	8,763	3,148	11,522	8,609
	지역	계	50,986	2,141	7,606	5,780
		남	30,786	1,471	4,968	3,726
		여	20,200	670	2,638	2,054
	의료급여	계	43,716	1,561	4,847	3,410
		남	29,095	944	2,907	2,005
		여	14,621	617	1,940	1,405
건강보험료 <sup>2)</sup>	1사분위	계	73,010	4,266	12,767	9,517
		남	49,680	2,945	8,422	6,229
		여	23,330	1,321	4,345	3,288
	2사분위	계	181,498	3,350	10,626	7,972
		남	123,898	2,435	7,456	5,597
		여	57,600	915	3,170	2,375
	3사분위	계	45,158	4,209	13,784	10,522
		남	27,278	3,449	10,908	8,366
		여	17,880	760	2,876	2,156
	4사분위	계	17,387	4,322	16,938	12,735
		남	9,859	3,543	13,379	10,037
		여	7,528	779	3,559	2,698

1) 장애인 건강보건통계의 12월 기준 보건복지부 장애인등록 자료에서 사망 및 말소자, 중요 변수 누락자를 제외한 만20세 이상 일반건강검진 대상자 기준임

2) 의료급여대상자, 직장보험료 임의계속가입자, 소득월액가입자 및 기타 보험료 결측 제외

## I-15 장애인 구강검진 종합소견 현황 (계속)

(단위: 명)

구분	수검인원	필요 구강보건교육				
		설탕섭취(영양)	구강위생	불소이용		
계 <sup>1)</sup>	계	244,043	17,899	59,706	44,688	
	남	161,035	13,464	43,606	32,620	
	여	83,008	4,435	16,100	12,068	
거주지역	대도시	계	107,479	7,421	24,827	18,783
		남	69,660	5,585	18,177	13,739
		여	37,819	1,836	6,650	5,044
	중소도시	계	117,246	9,201	30,367	22,633
		남	79,175	6,975	22,423	16,716
		여	38,071	2,226	7,944	5,917
농어촌지역	계	19,318	1,277	4,512	3,272	
	남	12,200	904	3,006	2,165	
	여	7,118	373	1,506	1,107	
서울	계	40,323	3,485	11,399	8,517	
	남	25,041	2,519	8,023	5,943	
	여	15,282	966	3,376	2,574	
부산	계	15,931	790	2,381	1,843	
	남	10,585	630	1,862	1,459	
	여	5,346	160	519	384	
대구	계	9,587	502	1,622	1,240	
	남	6,079	337	1,098	846	
	여	3,508	165	524	394	
인천	계	18,756	1,271	4,221	3,169	
	남	12,714	990	3,252	2,429	
	여	6,042	281	969	740	
광주	계	6,981	456	1,538	1,180	
	남	4,267	324	1,031	785	
	여	2,714	132	507	395	
대전	계	9,896	555	2,183	1,632	
	남	6,438	387	1,456	1,084	
	여	3,458	168	727	548	

1) 장애인 건강보건통계의 12월 기준 보건복지부 장애인등록 자료에서 사망 및 말소자, 중요 변수 누락자를 제외한 만20세 이상 일반건강검진 대상자 기준임

## I-15 장애인 구강검진 종합소견 현황 (계속)

(단위: 명)

구분	수검인원	필요 구강보건교육				
		설탕섭취(영양)	구강위생	불소이용		
계 <sup>1)</sup>	계	244,043	17,899	59,706	44,688	
	남	161,035	13,464	43,606	32,620	
	여	83,008	4,435	16,100	12,068	
거주지역	울산	계	9,395	691	2,319	1,879
	남	6,885	624	2,094	1,702	
	여	2,510	67	225	177	
세종	계	1,213	93	480	363	
	남	860	74	340	259	
	여	353	19	140	104	
경기	계	53,902	5,897	19,222	14,120	
	남	36,528	4,483	14,364	10,565	
	여	17,374	1,414	4,858	3,555	
강원	계	8,001	363	1,229	872	
	남	5,097	275	883	639	
	여	2,904	88	346	233	
충북	계	11,353	422	1,320	956	
	남	7,523	306	938	660	
	여	3,830	116	382	296	
충남	계	10,664	1,026	2,957	2,319	
	남	7,423	772	2,188	1,715	
	여	3,241	254	769	604	
전북	계	14,350	393	1,700	1,265	
	남	8,609	267	1,038	760	
	여	5,741	126	662	505	
전남	계	7,759	420	1,800	1,384	
	남	4,929	301	1,098	821	
	여	2,830	119	702	563	
경북	계	9,592	537	2,109	1,557	
	남	6,689	396	1,451	1,077	
	여	2,903	141	658	480	
경남	계	13,590	963	3,121	2,317	
	남	9,746	756	2,419	1,824	
	여	3,844	207	702	493	
제주	계	2,750	35	105	75	
	남	1,622	23	71	52	
	여	1,128	12	34	23	

1) 장애인 건강보건통계의 12월 기준 보건복지부 장애인등록 자료에서 사망 및 말소자, 중요 변수 누락자를 제외한 만20세 이상 일반건강검진 대상자 기준임

## I-15 장애인 구강검진 종합소견 현황 (계속)

(단위: 명)

구분	수검인원	필요 구강보건교육			
		설당섭취(영양)	구강위생	불소이용	
계 <sup>1)</sup>	계	244,043	17,899	59,706	44,688
	남	161,035	13,464	43,606	32,620
	여	83,008	4,435	16,100	12,068
<b>장애유형(중)</b>					
외부신체기능	계	215,237	14,315	50,806	38,112
	남	143,013	11,007	37,622	28,211
	여	72,224	3,308	13,184	9,901
내부기관	계	9,882	678	2,356	1,747
	남	6,558	496	1,705	1,260
	여	3,324	182	651	487
정신적	계	18,924	2,906	6,544	4,829
	남	11,464	1,961	4,279	3,149
	여	7,460	945	2,265	1,680
발달	계	12,873	2,192	4,717	3,499
	남	8,560	1,591	3,363	2,516
	여	4,313	601	1,354	983
정신	계	6,051	714	1,827	1,330
	남	2,904	370	916	633
	여	3,147	344	911	697
<b>장애유형(소)</b>					
지체	계	144,352	9,437	34,647	25,853
	남	96,448	7,452	26,176	19,481
	여	47,904	1,985	8,471	6,372
뇌병변	계	13,074	873	2,826	2,107
	남	8,731	627	2,036	1,532
	여	4,343	246	790	575
시각	계	25,900	1,607	5,998	4,394
	남	17,339	1,213	4,401	3,248
	여	8,561	394	1,597	1,146
청각	계	29,908	2,183	6,796	5,337
	남	18,987	1,529	4,570	3,608
	여	10,921	654	2,226	1,729
언어	계	1,618	176	441	340
	남	1,240	154	364	280
	여	378	22	77	60
지적	계	12,155	2,042	4,386	3,265
	남	7,897	1,447	3,052	2,298
	여	4,258	595	1,334	967

1) 장애인 건강보건통계의 12월 기준 보건복지부 장애인등록 자료에서 사망 및 말소자, 중요 변수 누락자를 제외한 만20세 이상 일반건강검진 대상자 기준임

## I - 15 장애인 구강검진 종합소견 현황 (계속)

(단위: 명)

구분	수검인원	필요 구강보건교육				
		설탕섭취(영양)	구강위생	불소이용		
계 <sup>1)</sup>	계	244,043	17,899	59,706	44,688	
	남	161,035	13,464	43,606	32,620	
	여	83,008	4,435	16,100	12,068	
장애유형(소)	자폐성	계	718	150	331	234
	남	663	144	311	218	
	여	55	6	20	16	
정신	계	6,051	714	1,827	1,330	
	남	2,904	370	916	633	
	여	3,147	344	911	697	
신장	계	5,684	417	1,396	1,053	
	남	3,605	296	984	737	
	여	2,079	121	412	316	
심장	계	436	29	103	74	
	남	323	24	82	60	
	여	113	5	21	14	
호흡기	계	859	47	160	120	
	남	640	39	129	98	
	여	219	8	31	22	
간	계	1,272	73	299	208	
	남	983	61	245	174	
	여	289	12	54	34	
안면	계	385	39	98	81	
	남	268	32	75	62	
	여	117	7	23	19	
장루·요루	계	993	59	243	172	
	남	674	45	179	125	
	여	319	14	64	47	
뇌전증	계	638	53	155	120	
	남	333	31	86	66	
	여	305	22	69	54	

1) 장애인 건강보건통계의 12월 기준 보건복지부 장애인등록 자료에서 사망 및 말소자, 중요 변수 누락자를 제외한 만20세 이상 일반건강검진 대상자 기준임

## I-15 장애인 구강검진 종합소견 현황 (계속)

(단위: 명)

구분	수검인원	필요 구강보건교육				
		설탕섭취(영양)	구강위생	불소이용		
계 <sup>1)</sup>	계	244,043	17,899	59,706	44,688	
	남	161,035	13,464	43,606	32,620	
	여	83,008	4,435	16,100	12,068	
장애중증도 <sup>2)</sup>	중증(1-3급) 계	계	65,792	6,505	17,893	13,483
		남	42,968	4,620	12,421	9,364
		여	22,824	1,885	5,472	4,119
	경증(4-6급) 계	계	178,251	11,394	41,813	31,205
		남	118,067	8,844	31,185	23,256
		여	60,184	2,550	10,628	7,949
장애기간(년)	< 10 계	계	67,650	4,753	15,793	11,893
		남	41,663	3,448	10,984	8,267
		여	25,987	1,305	4,809	3,626
	10 - 19 계	계	141,995	10,176	34,593	25,824
		남	93,627	7,704	25,336	18,920
		여	48,368	2,472	9,257	6,904
	20 + 계	계	34,398	2,970	9,320	6,971
		남	25,745	2,312	7,286	5,433
		여	8,653	658	2,034	1,538

1) 장애인 건강보건통계의 12월 기준 보건복지부 장애인등록 자료에서 사망 및 말소자, 중요 변수 누락자를 제외한 만20세 이상 일반건강검진 대상자 기준임

2) 중증: 장애의 정도가 심한 장애인(구 1-3급), 경증: 장애의 정도가 심하지 않은 장애인(구 4-6급)



## I - 15 장애인 구강검진 종합소견 현황 (계속)

(단위: 명)

구분	수검인원	사후관리 권고					
		정밀구강검진 (방사선검사 등)	전문가구강위생관리및 치주관리(스케일링 등)	치아우식 치료필요	치주 치료필요		
계 <sup>1)</sup>	계	244,043	5,867	56,139	27,645	6,056	
	남	161,035	4,172	40,914	20,509	4,663	
	여	83,008	1,695	15,225	7,136	1,393	
연령(세)	20 - 29	계	7,536	307	2,721	1,183	223
		남	5,288	227	1,978	853	176
		여	2,248	80	743	330	47
	30 - 39	계	17,102	742	6,119	2,843	565
		남	13,628	594	4,913	2,318	454
		여	3,474	148	1,206	525	111
	40 - 49	계	36,334	1,274	11,224	5,344	1,238
		남	27,392	966	8,726	4,180	990
		여	8,942	308	2,498	1,164	248
	50 - 59	계	62,645	1,410	16,651	8,054	1,909
		남	44,404	1,006	12,823	6,277	1,551
		여	18,241	404	3,828	1,777	358
	60 - 69	계	64,614	1,265	11,753	6,196	1,393
		남	39,979	828	7,956	4,404	1,032
		여	24,635	437	3,797	1,792	361
	70 - 79	계	44,515	683	6,128	3,187	575
		남	24,465	437	3,684	2,007	373
		여	20,050	246	2,444	1,180	202
	80 +	계	11,297	186	1,543	838	153
		남	5,879	114	834	470	87
		여	5,418	72	709	368	66
	20 - 44	계	41,629	1,688	14,130	6,585	1,392
		남	31,674	1,294	10,978	5,136	1,107
		여	9,955	394	3,152	1,449	285
45 - 64	계	121,388	2,889	30,050	14,840	3,490	
	남	83,772	2,059	22,511	11,354	2,771	
	여	37,616	830	7,539	3,486	719	
65 +	계	81,026	1,290	11,959	6,220	1,174	
	남	45,589	819	7,425	4,019	785	
	여	35,437	471	4,534	2,201	389	

1) 장애인 건강보건통계의 12월 기준 보건복지부 장애인등록 자료에서 사망 및 말소자, 중요 변수 누락자를 제외한 만20세 이상 일반건강검진 대상자 기준임

## I-15 장애인 구강검진 종합소견 현황 (계속)

(단위: 명)

구분	수검인원	사후관리 권고					
		정밀구강검진 (방사선검사 등)	전문가구강위생관리및 치주관리(스케일링 등)	치아우식 치료필요	치주 치료필요		
계 <sup>1)</sup>	계	244,043	5,867	56,139	27,645	6,056	
	남	161,035	4,172	40,914	20,509	4,663	
	여	83,008	1,695	15,225	7,136	1,393	
연령(세)	65 - 74	계	53,658	895	8,352	4,281	827
		남	31,108	566	5,402	2,881	572
		여	22,550	329	2,950	1,400	255
	75 +	계	27,368	395	3,607	1,939	347
		남	14,481	253	2,023	1,138	213
		여	12,887	142	1,584	801	134
의료보장 유형	직장	계	20,757	4,102	44,916	20,731	4,113
		남	11,994	3,025	33,890	16,030	3,308
		여	8,763	1,077	11,026	4,701	805
	지역	계	50,986	918	7,074	3,732	840
		남	30,786	611	4,579	2,530	636
		여	20,200	307	2,495	1,202	204
의료급여	계	43,716	847	4,149	3,182	1,103	
	남	29,095	536	2,445	1,949	719	
	여	14,621	311	1,704	1,233	384	
건강보험료 <sup>2)</sup>	1사분위	계	73,010	1,312	11,874	6,279	1,370
		남	49,680	891	7,780	4,377	1,039
		여	23,330	421	4,094	1,902	331
	2사분위	계	181,498	1,095	10,073	5,067	1,052
		남	123,898	797	7,029	3,737	846
		여	57,600	298	3,044	1,330	206
	3사분위	계	45,158	1,253	13,043	6,189	1,274
		남	27,278	965	10,309	5,081	1,070
		여	17,880	288	2,734	1,108	204
	4사분위	계	17,387	1,291	16,285	6,609	1,203
		남	9,859	936	12,842	5,133	948
		여	7,528	355	3,443	1,476	255

1) 장애인 건강보건통계의 12월 기준 보건복지부 장애인등록 자료에서 사망 및 말소자, 중요 변수 누락자를 제외한 만20세 이상 일반건강검진 대상자 기준임

2) 의료급여대상자, 직장보험료 임의계속가입자, 소득월액가입자 및 기타 보험료 결측 제외

## I - 15 장애인 구강검진 종합소견 현황 (계속)

(단위: 명)

구분	수검인원	사후관리 권고					
		정밀구강검진 (방사선검사 등)	전문기구강위생관리및 치주관리(스케일링 등)	치아우식 치료필요	치주 치료필요		
계 <sup>1)</sup>	계	244,043	5,867	56,139	27,645	6,056	
	남	161,035	4,172	40,914	20,509	4,663	
	여	83,008	1,695	15,225	7,136	1,393	
거주지역	대도시	계	107,479	2,376	23,788	11,192	2,311
		남	69,660	1,667	17,376	8,326	1,773
		여	37,819	709	6,412	2,866	538
중소도시	계	117,246	3,014	28,358	14,053	2,988	
	남	79,175	2,193	20,859	10,551	2,349	
	여	38,071	821	7,499	3,502	639	
농어촌지역	계	19,318	477	3,993	2,400	757	
	남	12,200	312	2,679	1,632	541	
	여	7,118	165	1,314	768	216	
서울	계	40,323	1,148	11,079	5,128	1,031	
	남	25,041	803	7,751	3,721	791	
	여	15,282	345	3,328	1,407	240	
부산	계	15,931	268	2,158	1,156	273	
	남	10,585	190	1,708	904	216	
	여	5,346	78	450	252	57	
대구	계	9,587	201	1,569	831	173	
	남	6,079	145	1,056	581	125	
	여	3,508	56	513	250	48	
인천	계	18,756	357	3,961	1,942	434	
	남	12,714	284	3,057	1,540	357	
	여	6,042	73	904	402	77	
광주	계	6,981	167	1,488	709	123	
	남	4,267	106	1,003	471	84	
	여	2,714	61	485	238	39	
대전	계	9,896	231	1,998	930	272	
	남	6,438	136	1,303	607	191	
	여	3,458	95	695	323	81	

1) 장애인 건강보건통계의 12월 기준 보건복지부 장애인등록 자료에서 사망 및 말소자, 중요 변수 누락자를 제외한 만20세 이상 일반건강검진 대상자 기준임

## I-15 장애인 구강검진 종합소견 현황 (계속)

(단위: 명)

구분	수검인원	사후관리 권고					
		정밀구강검진 (방사선검사 등)	전문가구강위생관리및 치주관리(스케일링 등)	치아우식 치료필요	치주 치료필요		
계 <sup>1)</sup>	계	244,043	5,867	56,139	27,645	6,056	
	남	161,035	4,172	40,914	20,509	4,663	
	여	83,008	1,695	15,225	7,136	1,393	
거주지역	울산	계	9,395	63	2,334	845	56
	남	6,885	47	2,111	769	45	
	여	2,510	16	223	76	11	
세종	계	1,213	46	470	188	41	
	남	860	31	330	138	34	
	여	353	15	140	50	7	
경기	계	53,902	1,845	18,226	9,009	1,816	
	남	36,528	1,337	13,529	6,840	1,455	
	여	17,374	508	4,697	2,169	361	
강원	계	8,001	151	1,045	680	213	
	남	5,097	110	768	494	152	
	여	2,904	41	277	186	61	
충북	계	11,353	193	1,154	733	274	
	남	7,523	143	821	521	196	
	여	3,830	50	333	212	78	
충남	계	10,664	260	2,679	1,274	258	
	남	7,423	186	1,984	947	199	
	여	3,241	74	695	327	59	
전북	계	14,350	246	1,548	835	237	
	남	8,609	167	922	528	162	
	여	5,741	79	626	307	75	
전남	계	7,759	196	1,618	785	216	
	남	4,929	118	983	498	137	
	여	2,830	78	635	287	79	
경북	계	9,592	170	1,972	1,104	253	
	남	6,689	126	1,364	767	196	
	여	2,903	44	608	337	57	
경남	계	13,590	316	2,746	1,449	376	
	남	9,746	235	2,162	1,151	315	
	여	3,844	81	584	298	61	
제주	계	2,750	9	94	47	10	
	남	1,622	8	62	32	8	
	여	1,128	*	32	15	2	

1) 장애인 건강보건통계의 12월 기준 보건복지부 장애인등록 자료에서 사망 및 말소자, 중요 변수 누락자를 제외한 만20세 이상 일반건강검진 대상자 기준임

## I - 15 장애인 구강검진 종합소견 현황 (계속)

(단위: 명)

구분	수검인원	사후관리 권고				
		정밀구강검진 (방사선검사 등)	전문가구강위생관리및 치주관리(스케일링 등)	치아우식 치료필요	치주 치료필요	
계 <sup>1)</sup>	계	244,043	5,867	56,139	27,645	6,056
	남	161,035	4,172	40,914	20,509	4,663
	여	83,008	1,695	15,225	7,136	1,393
장애유형(중)	계	215,237	4,681	48,132	22,847	4,709
	남	143,013	3,383	35,542	17,349	3,742
	여	72,224	1,298	12,590	5,498	967
내부기관	계	9,882	277	2,229	1,131	206
	남	6,558	200	1,592	845	155
	여	3,324	77	637	286	51
정신적	계	18,924	909	5,778	3,667	1,141
	남	11,464	589	3,780	2,315	766
	여	7,460	320	1,998	1,352	375
발달	계	12,873	567	4,190	2,452	778
	남	8,560	406	3,002	1,680	551
	여	4,313	161	1,188	772	227
정신	계	6,051	342	1,588	1,215	363
	남	2,904	183	778	635	215
	여	3,147	159	810	580	148
장애유형(소)	계	144,352	3,003	33,013	15,328	3,175
	남	96,448	2,203	24,829	11,812	2,548
	여	47,904	800	8,184	3,516	627
뇌병변	계	13,074	371	2,596	1,441	340
	남	8,731	267	1,877	1,071	270
	여	4,343	104	719	370	70
시각	계	25,900	618	5,644	2,701	568
	남	17,339	439	4,144	2,036	447
	여	8,561	179	1,500	665	121
청각	계	29,908	611	6,374	3,100	563
	남	18,987	413	4,279	2,200	425
	여	10,921	198	2,095	900	138
언어	계	1,618	61	412	228	50
	남	1,240	49	344	192	42
	여	378	12	68	36	8
지적	계	12,155	551	3,891	2,336	752
	남	7,897	390	2,719	1,567	526
	여	4,258	161	1,172	769	226

1) 장애인 건강보건통계의 12월 기준 보건복지부 장애인등록 자료에서 사망 및 말소자, 중요 변수 누락자를 제외한 만20세 이상 일반건강검진 대상자 기준임

## I-15 장애인 구강검진 종합소견 현황 (계속)

(단위: 명)

구분	수검인원	사후관리 권고					
		정밀구강검진 (방사선검사 등)	전문가구강위생관리및 치주관리(스케일링 등)	치아우식 치료필요	치주 치료필요		
계 <sup>1)</sup>	계	244,043	5,867	56,139	27,645	6,056	
	남	161,035	4,172	40,914	20,509	4,663	
	여	83,008	1,695	15,225	7,136	1,393	
장애유형(소)	자폐성	계	718	16	299	116	26
		남	663	16	283	113	25
		여	55	0	16	3	*
	정신	계	6,051	342	1,588	1,215	363
		남	2,904	183	778	635	215
		여	3,147	159	810	580	148
	신장	계	5,684	149	1,324	655	121
		남	3,605	111	924	489	94
		여	2,079	38	400	166	27
	심장	계	436	10	92	53	10
		남	323	7	72	42	9
		여	113	3	20	11	*
	호흡기	계	859	24	148	87	12
		남	640	17	119	70	9
		여	219	7	29	17	3
	간	계	1,272	35	297	123	18
		남	983	27	240	96	14
		여	289	8	57	27	4
	안면	계	385	17	93	49	13
		남	268	12	69	38	10
		여	117	5	24	11	3
	장루·요루	계	993	32	232	125	19
		남	674	26	164	97	14
		여	319	6	68	28	5
	뇌전증	계	638	27	136	88	26
		남	333	12	73	51	15
		여	305	15	63	37	11

1) 장애인 건강보건통계의 12월 기준 보건복지부 장애인등록 자료에서 사망 및 말소자, 중요 변수 누락자를 제외한 만20세 이상 일반건강검진 대상자 기준임

## I - 15 장애인 구강검진 종합소견 현황 (계속)

(단위: 명)

구분	수검인원	사후관리 권고				
		정밀구강검진 (방사선검사 등)	전문가구강위생관리및 치주관리(스케일링 등)	치아우식 치료필요	치주 치료필요	
계 <sup>1)</sup>	계	244,043	5,867	56,139	27,645	6,056
	남	161,035	4,172	40,914	20,509	4,663
	여	83,008	1,695	15,225	7,136	1,393
장애중증도 <sup>2)</sup>						
중증(1-3급)	계	65,792	2,145	16,372	9,179	2,291
	남	42,968	1,477	11,359	6,460	1,677
	여	22,824	668	5,013	2,719	614
경증(4-6급)	계	178,251	3,722	39,767	18,466	3,765
	남	118,067	2,695	29,555	14,049	2,986
	여	60,184	1,027	10,212	4,417	779
장애기간(년)						
< 10	계	67,650	1,670	14,835	7,258	1,469
	남	41,663	1,124	10,273	5,068	1,093
	여	25,987	546	4,562	2,190	376
10 - 19	계	141,995	3,293	32,696	15,849	3,478
	남	93,627	2,339	23,909	11,782	2,640
	여	48,368	954	8,787	4,067	838
20 +	계	34,398	904	8,608	4,538	1,109
	남	25,745	709	6,732	3,659	930
	여	8,653	195	1,876	879	179

1) 장애인 건강보건통계의 12월 기준 보건복지부 장애인등록 자료에서 사망 및 말소자, 중요 변수 누락자를 제외한 만20세 이상 일반건강검진 대상자 기준임

2) 중증: 장애의 정도가 심한 장애인(구 1-3급), 경증: 장애의 정도가 심하지 않은 장애인(구 4-6급)





## II. 장애인 건강행태

1. 흡연
2. 음주
3. 신체활동





## II-1 장애인 흡연 상태

(단위: 명)

구분	계			
	계	현재흡연	현재금연	비흡연
계 <sup>1)</sup>	773,523	142,540	166,053	464,930
<b>연령(세)</b>				
20 - 29	15,333	1,979	657	12,697
30 - 39	34,738	10,114	4,627	19,997
40 - 49	90,775	30,838	17,703	42,234
50 - 59	174,160	46,608	41,155	86,397
60 - 69	210,558	35,523	52,669	122,366
70 - 79	180,335	14,587	38,247	127,501
80 +	67,624	2,891	10,995	53,738
20 - 44	92,168	26,839	12,678	52,651
45 - 64	344,801	86,091	82,036	176,674
65 +	336,554	29,610	71,339	235,605
65 - 74	196,218	21,957	46,428	127,833
75 +	140,336	7,653	24,911	107,772
<b>의료보장 유형</b>				
직장	532,730	95,862	121,913	314,955
지역	160,713	30,544	33,596	96,573
의료급여	80,080	16,134	10,544	53,402
<b>건강보험료<sup>2)</sup></b>				
1사분위	163,875	30,081	30,539	103,255
2사분위	134,034	28,135	30,679	75,220
3사분위	166,028	35,650	38,989	91,389
4사분위	219,125	30,989	52,856	135,280
<b>거주지역</b>				
대도시	289,011	53,825	66,911	168,275
중소도시	380,180	72,950	82,693	224,537
농어촌지역	104,332	15,765	16,449	72,118

1) 장애인 건강보건통계의 12월 기준 보건복지부 장애인등록 자료에서 사망 및 말소자, 중요 변수 누락자를 제외한 만20세 이상 일반건강검진 수검자 기준임

2) 의료급여대상자, 직장보험료 임의계속가입자, 소득월액가입자 및 기타 보험료 결측 제외

## II-1 장애인 흡연 상태 (계속)

(단위: 명)

구분	계			
	계	현재흡연	현재금연	비흡연
계 <sup>1)</sup>	773,523	142,540	166,053	464,930
<b>거주지역</b>				
서울	109,770	18,689	25,406	65,675
부산	50,560	9,670	11,884	29,006
대구	35,336	7,034	7,552	20,750
인천	43,989	9,391	10,565	24,033
광주	21,089	3,458	4,064	13,567
대전	22,725	4,200	5,320	13,205
울산	17,202	3,650	4,619	8,933
세종	3,529	639	770	2,120
경기	165,303	33,193	38,956	93,154
강원	30,906	5,556	6,187	19,163
충북	30,740	5,749	6,076	18,915
충남	41,271	7,308	8,502	25,461
전북	40,529	6,320	6,941	27,268
전남	44,073	6,022	6,337	31,714
경북	51,718	9,004	9,596	33,118
경남	55,863	10,973	11,697	33,193
제주	8,920	1,684	1,581	5,655
<b>장애유형(중)</b>				
외부신체기능	685,960	130,060	153,483	402,417
내부기관	29,720	3,260	8,979	17,481
정신적	57,843	9,220	3,591	45,032
발달	36,893	3,487	1,484	31,922
정신	20,950	5,733	2,107	13,110
<b>장애유형(소)</b>				
지체	448,971	94,917	100,482	253,572
뇌병변	44,902	5,421	11,363	28,118
시각	83,219	16,173	18,435	48,611

1) 장애인 건강보건통계의 12월 기준 보건복지부 장애인등록 자료에서 사망 및 말소자, 중요 변수 누락자를 제외한 만20세 이상 일반건강검진 수검자 기준임

## II-1 장애인 흡연 상태 (계속)

(단위: 명)

구분	계			
	계	현재흡연	현재금연	비흡연
계 <sup>1)</sup>	773,523	142,540	166,053	464,930
<b>장애유형(소)</b>				
청각	103,234	12,520	21,868	68,846
언어	4,633	810	1,149	2,674
지적	35,337	3,471	1,465	30,401
자폐성	1,556	16	19	1,521
정신	20,950	5,733	2,107	13,110
신장	16,913	1,814	4,896	10,203
심장	1,268	116	444	708
호흡기	2,860	199	1,100	1,561
간	3,460	402	1,289	1,769
안면	1,001	219	186	596
장루·요루	3,455	412	1,049	1,994
뇌전증	1,764	317	201	1,246
<b>장애중증도<sup>2)</sup></b>				
중증(1~3급)	210,985	34,669	37,480	138,836
경증(4~6급)	562,538	107,871	128,573	326,094
<b>장애기간(년)</b>				
< 10	220,976	34,669	47,760	138,547
10 - 19	448,477	86,368	95,847	266,262
20 +	104,070	21,503	22,446	60,121

1) 장애인 건강보건통계의 12월 기준 보건복지부 장애인등록 자료에서 사망 및 말소자, 중요 변수 누락자를 제외한 만20세 이상 일반건강검진 수검자 기준임  
 2) 중증: 장애의 정도가 심한 장애인(구 1-3급), 경증: 장애의 정도가 심하지 않은 장애인(구 4-6급)

## II-1 장애인 흡연 상태 (계속)

(단위: 명)

구분	남성				여성			
	계	현재흡연	현재금연	비흡연	계	현재흡연	현재금연	비흡연
계 <sup>1)</sup>	475,366	134,676	160,780	179,910	298,157	7,864	5,273	285,020
<b>연령(세)</b>								
20 - 29	10,546	1,801	575	8,170	4,787	178	82	4,527
30 - 39	26,919	9,784	4,386	12,749	7,819	330	241	7,248
40 - 49	66,913	29,430	16,806	20,677	23,862	1,408	897	21,557
50 - 59	120,259	44,230	39,898	36,131	53,901	2,378	1,257	50,266
60 - 69	128,189	33,341	51,213	43,635	82,369	2,182	1,456	78,731
70 - 79	92,815	13,550	37,286	41,979	87,520	1,037	961	85,522
80 +	29,725	2,540	10,616	16,569	37,899	351	379	37,169
20 - 44	68,448	25,632	11,876	30,940	23,720	1,207	802	21,711
45 - 64	232,181	81,521	79,416	71,244	112,620	4,570	2,620	105,430
65 +	174,737	27,523	69,488	77,726	161,817	2,087	1,851	157,879
65 - 74	109,617	20,609	45,304	43,704	86,601	1,348	1,124	84,129
75 +	65,120	6,914	24,184	34,022	75,216	739	727	73,750
<b>의료보장 유형</b>								
직장	338,290	92,594	119,310	126,386	194,440	3,268	2,603	188,569
지역	94,203	28,213	32,194	33,796	66,510	2,331	1,402	62,777
의료급여	42,873	13,869	9,276	19,728	37,207	2,265	1,268	33,674
<b>건강보험료<sup>2)</sup></b>								
1사분위	95,777	28,155	29,299	38,323	68,098	1,926	1,240	64,932
2사분위	87,794	26,789	29,800	31,205	46,240	1,346	879	44,015
3사분위	110,706	34,345	38,138	38,223	55,322	1,305	851	53,166
4사분위	132,108	30,046	51,884	50,178	87,017	943	972	85,102
<b>거주지역</b>								
대도시	179,948	50,653	64,548	64,747	109,063	3,172	2,363	103,528
중소도시	237,089	68,945	80,117	88,027	143,091	4,005	2,576	136,510
농어촌지역	58,329	15,078	16,115	27,136	46,003	687	334	44,982

1) 장애인 건강보건통계의 12월 기준 보건복지부 장애인등록 자료에서 사망 및 말소자, 중요 변수 누락자를 제외한 만20세 이상 일반건강검진 수검자 기준임

2) 의료급여대상자, 직장보험료 임의계속가입자, 소득월액가입자 및 기타 보험료 결측 제외

## II-1 장애인 흡연 상태 (계속)

(단위: 명)

구분	남성				여성			
	계	현재흡연	현재금연	비흡연	계	현재흡연	현재금연	비흡연
계 <sup>1)</sup>	475,366	134,676	160,780	179,910	298,157	7,864	5,273	285,020
<b>거주지역</b>								
서울	66,170	17,407	24,401	24,362	43,600	1,282	1,005	41,313
부산	32,234	9,139	11,501	11,594	18,326	531	383	17,412
대구	22,154	6,668	7,321	8,165	13,182	366	231	12,585
인천	28,349	8,877	10,153	9,319	15,640	514	412	14,714
광주	12,643	3,304	3,979	5,360	8,446	154	85	8,207
대전	14,100	3,957	5,130	5,013	8,625	243	190	8,192
울산	11,673	3,454	4,501	3,718	5,529	196	118	5,215
세종	2,297	620	751	926	1,232	19	19	1,194
경기	105,123	31,239	37,533	36,351	60,180	1,954	1,423	56,803
강원	18,679	5,251	6,006	7,422	12,227	305	181	11,741
충북	18,688	5,430	5,907	7,351	12,052	319	169	11,564
충남	25,078	6,912	8,260	9,906	16,193	396	242	15,555
전북	22,928	6,059	6,779	10,090	17,601	261	162	17,178
전남	24,167	5,832	6,243	12,092	19,906	190	94	19,622
경북	30,752	8,542	9,384	12,826	20,966	462	212	20,292
경남	35,160	10,411	11,406	13,343	20,703	562	291	19,850
제주	5,171	1,574	1,525	2,072	3,749	110	56	3,583
<b>장애유형(중)</b>								
외부신체기능	421,980	123,492	148,981	149,507	263,980	6,568	4,502	252,910
내부기관	19,352	3,083	8,735	7,534	10,368	177	244	9,947
정신적	34,034	8,101	3,064	22,869	23,809	1,119	527	22,163
발달	23,525	3,314	1,389	18,822	13,368	173	95	13,100
정신	10,509	4,787	1,675	4,047	10,441	946	432	9,063
<b>장애유형(소)</b>								
지체	275,859	90,382	97,539	87,938	173,112	4,535	2,943	165,634
뇌병변	28,446	5,077	10,983	12,386	16,456	344	380	15,732
시각	52,374	15,310	17,853	19,211	30,845	863	582	29,400
청각	61,221	11,741	21,301	28,179	42,013	779	567	40,667

1) 장애인 건강보건통계의 12월 기준 보건복지부 장애인등록 자료에서 사망 및 말소자, 중요 변수 누락자를 제외한 만20세 이상 일반건강검진 수검자 기준임

## II-1 장애인 흡연 상태 (계속)

(단위: 명)

구분	남성				여성			
	계	현재흡연	현재금연	비흡연	계	현재흡연	현재금연	비흡연
계 <sup>1)</sup>	475,366	134,676	160,780	179,910	298,157	7,864	5,273	285,020
<b>장애유형(소)</b>								
언어	3,468	781	1,130	1,557	1,165	29	19	1,117
지적	22,104	3,298	1,372	17,434	13,233	173	93	12,967
자폐성	1,421	16	17	1,388	135	0	2	133
정신	10,509	4,787	1,675	4,047	10,441	946	432	9,063
신장	10,567	1,720	4,742	4,105	6,346	94	154	6,098
심장	857	112	438	307	411	4	6	401
호흡기	2,139	192	1,074	873	721	7	26	688
간	2,612	384	1,271	957	848	18	18	812
안면	612	201	175	236	389	18	11	360
장루·요루	2,240	382	1,029	829	1,215	30	20	1,165
뇌전증	937	293	181	463	827	24	20	783
<b>장애중증도<sup>2)</sup></b>								
중증(1~3급)	132,256	32,393	36,002	63,861	78,729	2,276	1,478	74,975
경증(4~6급)	343,110	102,283	124,778	116,049	219,428	5,588	3,795	210,045
<b>장애기간(년)</b>								
< 10	124,319	31,962	45,828	46,529	96,657	2,707	1,932	92,018
10 - 19	274,354	81,788	92,899	99,667	174,123	4,580	2,948	166,595
20 +	76,693	20,926	22,053	33,714	27,377	577	393	26,407

1) 장애인 건강보건통계의 12월 기준 보건복지부 장애인등록 자료에서 사망 및 말소자, 중요 변수 누락자를 제외한 만20세 이상 일반건강검진 수검자 기준임

2) 중증: 장애의 정도가 심한 장애인(구 1-3급), 경증: 장애의 정도가 심하지 않은 장애인(구 4-6급)



## II-2 장애인 현재 흡연자의 하루 평균 흡연량

(단위: 명)

구분	계				
	현재 흡연자	반갑 미만	반갑 - 한갑 미만	한갑 - 두갑 미만	두갑 이상
계 <sup>1)</sup>	142,433	23,491	61,959	54,555	2,428
<b>연령(세)</b>					
20 - 29	1,977	639	932	384	22
30 - 39	10,108	1,816	5,498	2,713	81
40 - 49	30,816	4,121	14,231	11,978	486
50 - 59	46,583	5,845	19,260	20,498	980
60 - 69	35,498	5,648	14,951	14,231	668
70 - 79	14,569	4,162	6,032	4,209	166
80 +	2,882	1,260	1,055	542	25
20 - 44	26,821	4,561	13,439	8,509	312
45 - 64	86,037	11,320	36,185	36,804	1,728
65 +	29,575	7,610	12,335	9,242	388
65 - 74	21,939	4,700	9,362	7,560	317
75 +	7,636	2,910	2,973	1,682	71
<b>의료보장 유형</b>					
직장	95,773	15,218	44,098	35,210	1,247
지역	30,529	4,412	11,829	13,545	743
의료급여	16,131	3,861	6,032	5,800	438
<b>건강보험료<sup>2)</sup></b>					
1사분위	30,065	4,823	12,401	12,216	625
2사분위	28,114	4,276	12,746	10,661	431
3사분위	35,629	5,113	16,245	13,766	505
4사분위	30,943	5,140	13,797	11,601	405
<b>거주지역</b>					
대도시	53,783	9,265	23,791	19,907	820
중소도시	72,898	11,503	32,257	27,934	1,204
농어촌지역	15,752	2,723	5,911	6,714	404

1) 장애인 건강보건통계의 12월 기준 보건복지부 장애인등록 자료에서 사망 및 말소자, 중요 변수 누락자를 제외한 만20세 이상 일반건강검진 수검자 기준임

2) 의료급여대상자, 직장보험료 임의계속가입자, 소득월액가입자 및 기타 보험료 결측 제외

## II-2 장애인 현재 흡연자의 하루 평균 흡연량 (계속)

(단위: 명)

구분	계				
	현재 흡연자	반갑 미만	반갑 - 한갑 미만	한갑 - 두갑 미만	두갑 이상
계 <sup>1)</sup>	142,433	23,491	61,959	54,555	2,428
<b>거주지역</b>					
서울	18,668	3,565	8,271	6,573	259
부산	9,667	1,599	4,230	3,680	158
대구	7,022	1,217	2,945	2,739	121
인천	9,390	1,467	4,196	3,574	153
광주	3,455	556	1,522	1,312	65
대전	4,194	739	1,790	1,590	75
울산	3,650	530	1,803	1,287	30
세종	639	110	293	231	5
경기	33,168	5,151	15,130	12,389	498
강원	5,552	905	2,364	2,199	84
충북	5,745	966	2,461	2,215	103
충남	7,299	1,123	3,029	3,002	145
전북	6,316	1,017	2,566	2,619	114
전남	6,017	1,009	2,335	2,493	180
경북	8,999	1,553	3,653	3,618	175
경남	10,968	1,730	4,729	4,293	216
제주	1,684	254	642	741	47
<b>장애유형(중)</b>					
외부신체기능	129,957	20,194	57,319	50,377	2,067
내부기관	3,260	765	1,530	937	28
정신적	9,216	2,532	3,110	3,241	333
발달	3,487	1,136	1,155	1,074	122
정신	5,729	1,396	1,955	2,167	211
<b>장애유형(소)</b>					
지체	94,842	13,250	41,980	38,054	1,558
뇌병변	5,415	1,360	2,315	1,662	78
시각	16,164	2,649	7,237	6,059	219

1) 장애인 건강보건통계의 12월 기준 보건복지부 장애인등록 자료에서 사망 및 말소자, 중요 변수 누락자를 제외한 만20세 이상 일반건강검진 수검자 기준임

## II-2 장애인 현재 흡연자의 하루 평균 흡연량 (계속)

(단위: 명)

구분	계				
	현재 흡연자	반갑 미만	반갑 - 한갑 미만	한갑 - 두갑 미만	두갑 이상
계 <sup>1)</sup>	142,433	23,491	61,959	54,555	2,428
<b>장애유형(소)</b>					
청각	12,508	2,742	5,370	4,207	189
언어	809	146	331	312	20
지적	3,471	1,129	1,151	1,069	122
자폐성	16	7	4	5	0
정신	5,729	1,396	1,955	2,167	211
신장	1,814	446	859	497	12
심장	116	18	72	26	0
호흡기	199	48	87	60	4
간	402	98	205	97	2
안면	219	47	86	83	3
장루·요루	412	92	186	128	6
뇌전증	317	63	121	129	4
<b>장애중증도<sup>2)</sup></b>					
중증(1~3급)	34,650	7,511	14,173	12,239	727
경증(4~6급)	107,783	15,980	47,786	42,316	1,701
<b>장애기간(년)</b>					
< 10	34,647	6,345	15,264	12,471	567
10 - 19	86,297	13,538	37,567	33,719	1,473
20 +	21,489	3,608	9,128	8,365	388

1) 장애인 건강보건통계의 12월 기준 보건복지부 장애인등록 자료에서 사망 및 말소자, 중요 변수 누락자를 제외한 만20세 이상 일반건강검진 수검자 기준임

2) 중증: 장애의 정도가 심한 장애인(구 1-3급), 경증: 장애의 정도가 심하지 않은 장애인(구 4-6급)

## II-2 장애인 현재 흡연자의 하루 평균 흡연량 (계속)

(단위: 명)

구분	남 성					여 성				
	현재 흡연자	반갑 미만	반갑 - 한갑 미만	한갑 - 두갑 미만	두갑 이상	현재 흡연자	반갑 미만	반갑 - 한갑 미만	한갑 - 두갑 미만	두갑 이상
계 <sup>1)</sup>	134,586	20,449	58,650	53,133	2,354	7,847	3,042	3,309	1,422	74
<b>연령(세)</b>										
20 - 29	1,800	538	874	368	20	177	101	58	16	2
30 - 39	9,778	1,655	5,362	2,680	81	330	161	136	33	0
40 - 49	29,408	3,599	13,617	11,727	465	1,408	522	614	251	21
50 - 59	44,208	5,004	18,221	20,029	954	2,375	841	1,039	469	26
60 - 69	33,320	4,875	13,994	13,798	653	2,178	773	957	433	15
70 - 79	13,537	3,725	5,634	4,022	156	1,032	437	398	187	10
80 +	2,535	1,053	948	509	25	347	207	107	33	0
20 - 44	25,615	4,032	12,937	8,345	301	1,206	529	502	164	11
45 - 64	81,473	9,714	34,174	35,909	1,676	4,564	1,606	2,011	895	52
65 +	27,498	6,703	11,539	8,879	377	2,077	907	796	363	11
65 - 74	20,592	4,175	8,815	7,294	308	1,347	525	547	266	9
75 +	6,906	2,528	2,724	1,585	69	730	382	249	97	2
<b>의료보장 유형</b>										
직장	92,519	13,812	42,722	34,756	1,229	3,254	1,406	1,376	454	18
지역	28,200	3,594	10,794	13,085	727	2,329	818	1,035	460	16
의료급여	13,867	3,043	5,134	5,292	398	2,264	818	898	508	40
<b>건강보험료<sup>2)</sup></b>										
1사분위	28,143	4,037	11,595	11,902	609	1,922	786	806	314	16
2사분위	26,771	3,752	12,130	10,463	426	1,343	524	616	198	5
3사분위	34,325	4,626	15,662	13,539	498	1,304	487	583	227	7
4사분위	30,008	4,750	13,423	11,435	400	935	390	374	166	5
<b>거주지역</b>										
대도시	50,616	8,015	22,462	19,349	790	3,167	1,250	1,329	558	30
중소도시	68,901	9,973	30,546	27,216	1,166	3,997	1,530	1,711	718	38
농어촌지역	15,069	2,461	5,642	6,568	398	683	262	269	146	6

1) 장애인 건강보건통계의 12월 기준 보건복지부 장애인등록 자료에서 사망 및 말소자, 중요 변수 누락자를 제외한 만20세 이상 일반건강검진 수검자 기준임

2) 의료급여대상자, 직장보험료 임의계속가입자, 소득월액가입자 및 기타 보험료 결측 제외

## II-2 장애인 현재 흡연자의 하루 평균 흡연량 (계속)

(단위: 명)

구분	남 성					여 성				
	현재 흡연자	반갑 미만	반갑 - 한갑 미만	한갑 - 두갑 미만	두갑 이상	현재 흡연자	반갑 미만	반갑 - 한갑 미만	한갑 - 두갑 미만	두갑 이상
계 <sup>1)</sup>	134,586	20,449	58,650	53,133	2,354	7,847	3,042	3,309	1,422	74
<b>거주지역</b>										
서울	17,388	3,058	7,737	6,348	245	1,280	507	534	225	14
부산	9,136	1,394	4,011	3,578	153	531	205	219	102	5
대구	6,658	1,052	2,804	2,684	118	364	165	141	55	3
인천	8,876	1,264	3,974	3,488	150	514	203	222	86	3
광주	3,302	498	1,458	1,284	62	153	58	64	28	3
대전	3,953	648	1,692	1,541	72	241	91	98	49	3
울산	3,454	458	1,715	1,251	30	196	72	88	36	0
세종	620	103	284	228	5	19	7	9	3	0
경기	31,218	4,411	14,274	12,055	478	1,950	740	856	334	20
강원	5,247	799	2,225	2,141	82	305	106	139	58	2
충북	5,426	833	2,336	2,156	101	319	133	125	59	2
충남	6,905	983	2,855	2,924	143	394	140	174	78	2
전북	6,056	922	2,465	2,557	112	260	95	101	62	2
전남	5,830	929	2,272	2,454	175	187	80	63	39	5
경북	8,537	1,378	3,454	3,533	172	462	175	199	85	3
경남	10,406	1,503	4,493	4,198	212	562	227	236	95	4
제주	1,574	216	601	713	44	110	38	41	28	3
<b>장애유형(중)</b>										
외부신체기능	123,406	17,612	54,451	49,313	2,030	6,551	2,582	2,868	1,064	37
내부기관	3,083	683	1,465	907	28	177	82	65	30	0
정신적	8,097	2,154	2,734	2,913	296	1,119	378	376	328	37
발달	3,314	1,044	1,110	1,044	116	173	92	45	30	6
정신	4,783	1,110	1,624	1,869	180	946	286	331	298	31
<b>장애유형(소)</b>										
지체	90,315	11,483	39,979	37,316	1,537	4,527	1,767	2,001	738	21
뇌병변	5,074	1,223	2,168	1,606	77	341	137	147	56	*
시각	15,302	2,304	6,863	5,925	210	862	345	374	134	9

W

1) 장애인 건강보건통계의 12월 기준 보건복지부 장애인등록 자료에서 사망 및 말소자, 중요 변수 누락자를 제외한 만20세 이상 일반건강검진 수검자 기준임

## II-2 장애인 현재 흡연자의 하루 평균 흡연량 (계속)

(단위: 명)

구분	남 성					여 성				
	현재 흡연자	반갑 미만	반갑 - 한갑 미만	한갑 - 두갑 미만	두갑 이상	현재 흡연자	반갑 미만	반갑 - 한갑 미만	한갑 - 두갑 미만	두갑 이상
계 <sup>1)</sup>	134,586	20,449	58,650	53,133	2,354	7,847	3,042	3,309	1,422	74
<b>장애유형(소)</b>										
청각	11,734	2,423	5,041	4,087	183	774	319	329	120	6
언어	780	140	321	299	20	29	6	10	13	0
지적	3,298	1,037	1,106	1,039	116	173	92	45	30	6
자폐성	16	7	4	5	0	0	0	0	0	0
정신	4,783	1,110	1,624	1,869	180	946	286	331	298	31
신장	1,720	406	823	479	12	94	40	36	18	0
심장	112	16	70	26	0	4	2	2	0	0
호흡기	192	44	85	59	4	7	4	2	*	0
간	384	90	200	92	2	18	8	5	5	0
안면	201	39	79	80	3	18	8	7	3	0
장루·요루	382	72	178	126	6	30	20	8	2	0
뇌전증	293	55	109	125	4	24	8	12	4	0
<b>장애중증도<sup>2)</sup></b>										
중증(1~3급)	32,374	6,658	13,305	11,730	681	2,276	853	868	509	46
경증(4~6급)	102,212	13,791	45,345	41,403	1,673	5,571	2,189	2,441	913	28
<b>장애기간(년)</b>										
< 10	31,947	5,320	14,111	11,976	540	2,700	1,025	1,153	495	27
10 - 19	81,727	11,775	35,649	32,873	1,430	4,570	1,763	1,918	846	43
20 +	20,912	3,354	8,890	8,284	384	577	254	238	81	4

1) 장애인 건강보건통계의 12월 기준 보건복지부 장애인등록 자료에서 사망 및 말소자, 중요 변수 누락자를 제외한 만20세 이상 일반건강검진 수검자 기준임

2) 중증: 장애의 정도가 심한 장애인(구 1-3급), 경증: 장애의 정도가 심하지 않은 장애인(구 4-6급)

## II-3 장애인 연간 음주횟수

(단위: 명)

구분	계						
	계	일주일 중			한달에 1회 이상	1년에 1회 이상	술을 마시지 않는다
		1회 이하	2~4회	5~7회			
계 <sup>1)</sup>	773,676	70,731	119,805	32,960	90,265	29,464	430,451
<b>연령(세)</b>							
20 - 29	15,336	1,245	1,528	150	2,668	978	8,767
30 - 39	34,748	4,909	7,409	824	7,103	2,029	12,474
40 - 49	90,789	12,382	22,223	3,376	14,874	4,934	33,000
50 - 59	174,207	21,540	37,584	8,242	25,023	7,794	74,024
60 - 69	210,598	19,009	32,419	10,332	24,138	7,923	116,777
70 - 79	180,366	9,658	15,657	7,519	13,701	4,761	129,070
80 +	67,632	1,988	2,985	2,517	2,758	1,045	56,339
20 - 44	92,191	11,882	19,065	2,455	16,827	5,351	36,611
45 - 64	344,871	40,068	69,966	16,326	47,663	15,175	155,673
65 +	336,614	18,781	30,774	14,179	25,775	8,938	238,167
65 - 74	196,261	13,698	22,836	8,585	18,591	6,276	126,275
75 +	140,353	5,083	7,938	5,594	7,184	2,662	111,892
<b>의료보장 유형</b>							
직장	532,849	54,304	89,296	21,992	68,573	21,334	277,350
지역	160,741	12,621	24,398	8,833	16,129	5,667	93,093
의료급여	80,086	3,806	6,111	2,135	5,563	2,463	60,008
<b>건강보험료<sup>2)</sup></b>							
1사분위	163,915	14,318	23,812	6,805	19,138	6,936	92,906
2사분위	134,061	14,315	24,144	5,994	18,343	5,847	65,418
3사분위	166,061	17,459	30,787	8,321	21,191	6,357	81,946
4사분위	219,171	19,847	33,559	9,279	24,825	7,475	124,186
<b>거주지역</b>							
대도시	289,079	28,773	47,195	12,014	37,929	12,410	150,758
중소도시	380,247	35,835	60,664	15,526	45,131	14,780	208,311
농어촌지역	104,350	6,123	11,946	5,420	7,205	2,274	71,382

1) 장애인 건강보건통계의 12월 기준 보건복지부 장애인등록 자료에서 사망 및 말소자, 중요 변수 누락자를 제외한 만20세 이상 일반건강검진 수검자 기준임

2) 의료급여대상자, 직장보험료 임의계속가입자, 소득월액가입자 및 기타 보험료 결측 제외

## II-3 장애인 연간 음주횟수 (계속)

(단위: 명)

구분	계						
	계	1회 이하	일주일 중 2~4회	5~7회	한달에 1회 이상	1년에 1회 이상	술을 마시지 않는다
계 <sup>1)</sup>	773,676	70,731	119,805	32,960	90,265	29,464	430,451
<b>거주지역</b>							
서울	109,819	10,682	17,894	4,641	14,823	5,305	56,474
부산	50,565	5,008	8,169	2,305	6,354	1,898	26,831
대구	35,350	3,360	5,057	1,466	4,400	1,239	19,828
인천	43,991	4,451	8,016	1,925	5,720	2,023	21,856
광주	21,089	2,019	3,054	718	2,332	788	12,178
대전	22,725	2,333	3,536	825	2,977	918	12,136
울산	17,202	1,967	3,206	624	2,615	662	8,128
세종	3,530	334	599	138	465	156	1,838
경기	165,353	17,141	28,430	6,646	21,990	7,776	83,370
강원	30,922	2,486	4,611	1,217	3,176	968	18,464
충북	30,743	2,530	4,489	1,296	3,344	1,024	18,060
충남	41,275	3,086	6,103	2,034	3,781	1,224	25,047
전북	40,529	2,918	4,918	1,652	3,421	1,099	26,521
전남	44,076	2,669	4,940	2,094	3,048	886	30,439
경북	51,723	3,867	6,577	2,163	4,733	1,466	32,917
경남	55,864	5,156	8,855	2,780	6,133	1,740	31,200
제주	8,920	724	1,351	436	953	292	5,164
<b>장애유형(중)</b>							
외부신체기능	686,095	66,683	115,669	31,908	83,902	26,383	361,550
내부기관	29,729	1,674	1,744	386	2,960	1,158	21,807
정신적	57,852	2,374	2,392	666	3,403	1,923	47,094
발달	36,900	1,689	1,614	405	2,341	1,246	29,605
정신	20,952	685	778	261	1,062	677	17,489
<b>장애유형(소)</b>							
지체	449,057	46,313	84,044	21,774	56,715	17,661	222,550
뇌병변	44,912	3,095	4,062	1,264	4,242	1,501	30,748
시각	83,234	8,697	14,719	3,948	10,812	3,323	41,735
청각	103,257	8,048	11,977	4,657	11,386	3,672	63,517

1) 장애인 건강보건통계의 12월 기준 보건복지부 장애인등록 자료에서 사망 및 말소자, 중요 변수 누락자를 제외한 만20세 이상 일반건강검진 수검자 기준임



## Ⅱ-3 장애인 연간 음주횟수 (계속)

(단위: 명)

구분	계						
	계	일주일 중			한달에	1년에	술을
		1회 이하	2~4회	5~7회	1회 이상	1회 이상	마시지 않는다
계 <sup>1)</sup>	773,676	70,731	119,805	32,960	90,265	29,464	430,451
<b>장애유형(소)</b>							
언어	4,633	426	687	226	556	174	2,564
지적	35,344	1,640	1,587	403	2,257	1,197	28,260
자폐성	1,556	49	27	2	84	49	1,345
정신	20,952	685	778	261	1,062	677	17,489
신장	16,917	863	728	91	1,697	734	12,804
심장	1,269	104	116	17	163	37	832
호흡기	2,861	195	247	62	270	78	2,009
간	3,462	197	160	36	264	84	2,721
안면	1,002	104	180	39	191	52	436
장루·요루	3,455	239	369	154	371	131	2,191
뇌전증	1,765	76	124	26	195	94	1,250
<b>장애중증도<sup>2)</sup></b>							
중증(1~3급)	211,025	15,001	21,821	6,443	21,049	8,068	138,643
경증(4~6급)	562,651	55,730	97,984	26,517	69,216	21,396	291,808
<b>장애기간(년)</b>							
< 10	221,023	17,989	28,305	8,113	24,286	8,207	134,123
10 - 19	448,567	42,469	74,168	19,873	52,972	16,936	242,149
20 +	104,086	10,273	17,332	4,974	13,007	4,321	54,179

1) 장애인 건강보건통계의 12월 기준 보건복지부 장애인등록 자료에서 사망 및 말소자, 중요 변수 누락자를 제외한 만20세 이상 일반건강검진 수검자 기준임

2) 중증: 장애의 정도가 심한 장애인(구 1-3급), 경증: 장애의 정도가 심하지 않은 장애인(구 4-6급)

## II-3 장애인 연간 음주횟수 (계속)

(단위: 명)

구분	남 성						
	계	일주일 중			한달에 1회 이상	1년에 1회 이상	술을 마시지 않는다
		1회 이하	2~4회	5~7회			
계 <sup>1)</sup>	475,455	58,222	108,692	31,426	63,823	16,173	197,119
<b>연령(세)</b>							
20 - 29	10,549	954	1,187	123	1,800	616	5,869
30 - 39	26,928	4,230	6,670	767	5,650	1,410	8,201
40 - 49	66,920	10,150	20,065	3,178	11,063	3,063	19,401
50 - 59	120,288	17,665	34,211	7,893	17,439	4,223	38,857
60 - 69	128,206	15,622	29,588	9,964	16,443	3,929	52,660
70 - 79	92,833	8,015	14,349	7,171	9,541	2,405	51,352
80 +	29,731	1,586	2,622	2,330	1,887	527	20,779
20 - 44	68,465	9,842	16,946	2,276	12,732	3,489	23,180
45 - 64	232,216	32,842	63,591	15,644	33,282	8,200	78,657
65 +	174,774	15,538	28,155	13,506	17,809	4,484	95,282
65 - 74	109,644	11,407	21,027	8,255	12,815	3,139	53,001
75 +	65,130	4,131	7,128	5,251	4,994	1,345	42,281
<b>의료보장 유형</b>							
직장	338,361	45,445	82,053	21,077	49,448	11,923	128,415
지역	94,218	9,932	21,490	8,360	10,849	3,001	40,586
의료급여	42,876	2,845	5,149	1,989	3,526	1,249	28,118
<b>건강보험료<sup>2)</sup></b>							
1사분위	95,805	10,825	20,723	6,432	11,859	3,427	42,539
2사분위	87,807	11,580	21,762	5,702	12,805	3,249	32,709
3사분위	110,727	14,984	28,509	8,014	15,925	3,848	39,447
4사분위	132,132	17,184	31,308	8,882	18,887	4,203	51,668
<b>거주지역</b>							
대도시	179,993	23,484	42,689	11,472	26,553	6,689	69,106
중소도시	237,124	29,753	55,124	14,783	32,300	8,250	96,914
농어촌지역	58,338	4,985	10,879	5,171	4,970	1,234	31,099

1) 장애인 건강보건통계의 12월 기준 보건복지부 장애인등록 자료에서 사망 및 말소자, 중요 변수 누락자를 제외한 만20세 이상 일반건강검진 수검자 기준임

2) 의료급여대상자, 직장보험료 임의계속가입자, 소득월액가입자 및 기타 보험료 결측 제외

## Ⅱ-3 장애인 연간 음주횟수 (계속)

(단위: 명)

구분	남 성						
	계	1회 이하	일주일 중 2~4회	5~7회	한달에 1회 이상	1년에 1회 이상	술을 마시지 않는다
계 <sup>1)</sup>	475,455	58,222	108,692	31,426	63,823	16,173	197,119
<b>거주지역</b>							
서울	66,198	8,442	15,915	4,400	9,946	2,754	24,741
부산	32,238	4,204	7,478	2,210	4,531	1,042	12,773
대구	22,167	2,811	4,633	1,414	3,184	704	9,421
인천	28,351	3,660	7,285	1,846	4,068	1,145	10,347
광주	12,643	1,639	2,791	686	1,657	429	5,441
대전	14,100	1,908	3,190	792	2,097	489	5,624
울산	11,673	1,739	2,996	595	2,038	372	3,933
세종	2,297	290	555	132	350	92	878
경기	105,147	14,067	25,659	6,346	15,533	4,312	39,230
강원	18,686	2,035	4,138	1,154	2,178	511	8,670
충북	18,689	2,105	4,108	1,218	2,339	573	8,346
충남	25,081	2,608	5,598	1,950	2,761	675	11,489
전북	22,928	2,371	4,525	1,588	2,454	584	11,406
전남	24,169	2,123	4,419	1,968	2,117	464	13,078
경북	30,756	3,269	6,061	2,072	3,479	836	15,039
경남	35,161	4,371	8,174	2,651	4,443	1,043	14,479
제주	5,171	580	1,167	404	648	148	2,224
<b>장애유형(중)</b>							
외부신체기능	422,058	54,911	105,125	30,451	59,061	14,253	158,257
내부기관	19,357	1,442	1,594	376	2,319	697	12,929
정신적	34,040	1,869	1,973	599	2,443	1,223	25,933
발달	23,530	1,370	1,383	376	1,761	883	17,757
정신	10,510	499	590	223	682	340	8,176
<b>장애유형(소)</b>							
지체	275,907	38,312	76,714	20,800	39,762	9,391	90,928
뇌병변	28,455	2,622	3,676	1,205	3,293	1,015	16,644
시각	52,381	7,048	13,275	3,764	7,589	1,776	18,929
청각	61,235	6,488	10,676	4,427	7,840	1,920	29,884

1) 장애인 건강보건통계의 12월 기준 보건복지부 장애인등록 자료에서 사망 및 말소자, 중요 변수 누락자를 제외한 만20세 이상 일반건강검진 수검자 기준임

## II-3 장애인 연간 음주횟수 (계속)

(단위: 명)

구분	남 성						
	계	일주일 중			한달에 1회 이상	1년에 1회 이상	술을 마시지 않는다
		1회 이하	2~4회	5~7회			
계 <sup>1)</sup>	475,455	58,222	108,692	31,426	63,823	16,173	197,119
<b>장애유형(소)</b>							
언어	3,468	363	625	218	454	123	1,685
지적	22,109	1,322	1,357	374	1,682	838	16,536
자폐성	1,421	48	26	2	79	45	1,221
정신	10,510	499	590	223	682	340	8,176
신장	10,569	749	667	89	1,342	447	7,275
심장	857	92	102	17	123	22	501
호흡기	2,140	172	230	61	221	55	1,401
간	2,613	170	144	36	223	57	1,983
안면	612	78	159	37	123	28	187
장루·요루	2,240	209	348	148	274	70	1,191
뇌전증	938	50	103	25	136	46	578
<b>장애중증도<sup>2)</sup></b>							
중증(1~3급)	132,283	12,428	19,620	6,131	15,320	4,881	73,903
경증(4~6급)	343,172	45,794	89,072	25,295	48,503	11,292	123,216
<b>장애기간(년)</b>							
< 10	124,338	14,256	25,040	7,616	16,396	4,115	56,915
10 - 19	274,412	34,976	67,402	18,973	37,287	9,254	106,520
20 +	76,705	8,990	16,250	4,837	10,140	2,804	33,684

1) 장애인 건강보건통계의 12월 기준 보건복지부 장애인등록 자료에서 사망 및 말소자, 중요 변수 누락자를 제외한 만20세 이상 일반건강검진 수검자 기준임

2) 중증: 장애의 정도가 심한 장애인(구 1~3급), 경증: 장애의 정도가 심하지 않은 장애인(구 4~6급)

## II-3 장애인 주간 음주일수 (계속)

(단위: 명)

구분	여 성						
	계	일주일 중			한달에 1회 이상	1년에 1회 이상	술을 마시지 않는다
		1회 이하	2~4회	5~7회			
계 <sup>1)</sup>	298,221	12,509	11,113	1,534	26,442	13,291	233,332
<b>연령(세)</b>							
20 - 29	4,787	291	341	27	868	362	2,898
30 - 39	7,820	679	739	57	1,453	619	4,273
40 - 49	23,869	2,232	2,158	198	3,811	1,871	13,599
50 - 59	53,919	3,875	3,373	349	7,584	3,571	35,167
60 - 69	82,392	3,387	2,831	368	7,695	3,994	64,117
70 - 79	87,533	1,643	1,308	348	4,160	2,356	77,718
80 +	37,901	402	363	187	871	518	35,560
20 - 44	23,726	2,040	2,119	179	4,095	1,862	13,431
45 - 64	112,655	7,226	6,375	682	14,381	6,975	77,016
65 +	161,840	3,243	2,619	673	7,966	4,454	142,885
65 - 74	86,617	2,291	1,809	330	5,776	3,137	73,274
75 +	75,223	952	810	343	2,190	1,317	69,611
<b>의료보장 유형</b>							
직장	194,488	8,859	7,243	915	19,125	9,411	148,935
지역	66,523	2,689	2,908	473	5,280	2,666	52,507
의료급여	37,210	961	962	146	2,037	1,214	31,890
<b>건강보험료<sup>2)</sup></b>							
1사분위	68,110	3,493	3,089	373	7,279	3,509	50,367
2사분위	46,254	2,735	2,382	292	5,538	2,598	32,709
3사분위	55,334	2,475	2,278	307	5,266	2,509	42,499
4사분위	87,039	2,663	2,251	397	5,938	3,272	72,518
<b>거주지역</b>							
대도시	109,086	5,289	4,506	542	11,376	5,721	81,652
중소도시	143,123	6,082	5,540	743	12,831	6,530	111,397
농어촌지역	46,012	1,138	1,067	249	2,235	1,040	40,283

1) 장애인 건강보건통계의 12월 기준 보건복지부 장애인등록 자료에서 사망 및 말소자, 중요 변수 누락자를 제외한 만20세 이상 일반건강검진 수검자 기준임

2) 의료급여대상자, 직장보험료 임의계속가입자, 소득월액가입자 및 기타 보험료 결측 제외

## II-3 장애인 주간 음주일수 (계속)

(단위: 명)

구분	여 성						
	계	일주일 중			한달에 1회 이상	1년에 1회 이상	술을 마시지 않는다
		1회 이하	2~4회	5~7회			
계 <sup>1)</sup>	298,221	12,509	11,113	1,534	26,442	13,291	233,332
<b>거주지역</b>							
서울	43,621	2,240	1,979	241	4,877	2,551	31,733
부산	18,327	804	691	95	1,823	856	14,058
대구	13,183	549	424	52	1,216	535	10,407
인천	15,640	791	731	79	1,652	878	11,509
광주	8,446	380	263	32	675	359	6,737
대전	8,625	425	346	33	880	429	6,512
울산	5,529	228	210	29	577	290	4,195
세종	1,233	44	44	6	115	64	960
경기	60,206	3,074	2,771	300	6,457	3,464	44,140
강원	12,236	451	473	63	998	457	9,794
충북	12,054	425	381	78	1,005	451	9,714
충남	16,194	478	505	84	1,020	549	13,558
전북	17,601	547	393	64	967	515	15,115
전남	19,907	546	521	126	931	422	17,361
경북	20,967	598	516	91	1,254	630	17,878
경남	20,703	785	681	129	1,690	697	16,721
제주	3,749	144	184	32	305	144	2,940
<b>장애유형(중)</b>							
외부신체기능	264,037	11,772	10,544	1,457	24,841	12,130	203,293
내부기관	10,372	232	150	10	641	461	8,878
정신적	23,812	505	419	67	960	700	21,161
발달	13,370	319	231	29	580	363	11,848
정신	10,442	186	188	38	380	337	9,313
<b>장애유형(소)</b>							
지체	173,150	8,001	7,330	974	16,953	8,270	131,622
뇌병변	16,457	473	386	59	949	486	14,104
시각	30,853	1,649	1,444	184	3,223	1,547	22,806
청각	42,022	1,560	1,301	230	3,546	1,752	33,633

1) 장애인 건강보건통계의 12월 기준 보건복지부 장애인등록 자료에서 사망 및 말소자, 중요 변수 누락자를 제외한 만20세 이상 일반건강검진 수검자 기준임

## Ⅱ-3 장애인 주간 음주일수 (계속)

(단위: 명)

구분	여 성						
	계	일주일 중			한달에 1회 이상	1년에 1회 이상	술을 마시지 않는다
		1회 이하	2~4회	5~7회			
계 <sup>1)</sup>	298,221	12,509	11,113	1,534	26,442	13,291	233,332
<b>장애유형(소)</b>							
언어	1,165	63	62	8	102	51	879
지적	13,235	318	230	29	575	359	11,724
자폐성	135	*	*	0	5	4	124
정신	10,442	186	188	38	380	337	9,313
신장	6,348	114	61	2	355	287	5,529
심장	412	12	14	0	40	15	331
호흡기	721	23	17	*	49	23	608
간	849	27	16	0	41	27	738
안면	390	26	21	2	68	24	249
장루·요루	1,215	30	21	6	97	61	1,000
뇌전증	827	26	21	*	59	48	672
<b>장애중증도<sup>2)</sup></b>							
중증(1-3급)	78,742	2,573	2,201	312	5,729	3,187	64,740
경증(4-6급)	219,479	9,936	8,912	1,222	20,713	10,104	168,592
<b>장애기간(년)</b>							
< 10	96,685	3,733	3,265	497	7,890	4,092	77,208
10 - 19	174,155	7,493	6,766	900	15,685	7,682	135,629
20 +	27,381	1,283	1,082	137	2,867	1,517	20,495

1) 장애인 건강보건통계의 12월 기준 보건복지부 장애인등록 자료에서 사망 및 말소자, 중요 변수 누락자를 제외한 만20세 이상 일반건강검진 수검자 기준임

2) 중증: 장애의 정도가 심한 장애인(구 1-3급), 경증: 장애의 정도가 심하지 않은 장애인(구 4-6급)

## II-4 장애인 주간 고강도 신체활동 실천일수

(단위: 명)

구분	계								
	계	0	1	2	3	4	5	6	7
계 <sup>1)</sup>	773,397	542,787	63,819	47,409	46,375	19,079	27,050	9,856	17,022
<b>연령(세)</b>									
20 - 29	15,334	8,955	1,985	1,375	1,121	475	869	205	349
30 - 39	34,739	19,024	6,071	3,531	2,704	1,029	1,504	423	453
40 - 49	90,769	52,459	13,594	8,676	6,997	2,901	3,634	1,254	1,254
50 - 59	174,156	108,641	20,010	14,679	12,848	5,431	7,001	2,537	3,009
60 - 69	210,499	148,627	14,066	12,302	13,442	5,559	8,224	3,114	5,165
70 - 79	180,290	144,780	6,229	5,821	7,956	3,219	5,019	2,001	5,265
80 +	67,610	60,301	1,864	1,025	1,307	465	799	322	1,527
20 - 44	92,170	52,549	14,390	8,843	6,903	2,822	4,123	1,190	1,350
45 - 64	344,758	220,682	36,502	27,122	24,694	10,401	13,821	5,057	6,479
65 +	336,469	269,556	12,927	11,444	14,778	5,856	9,106	3,609	9,193
65 - 74	196,166	148,114	8,980	8,591	11,079	4,413	6,710	2,666	5,613
75 +	140,303	121,442	3,947	2,853	3,699	1,443	2,396	943	3,580
<b>의료보장 유형</b>									
직장	532,645	356,525	50,189	37,083	35,541	14,581	20,104	7,026	11,596
지역	160,675	119,413	10,059	7,823	8,202	3,615	5,385	2,295	3,883
의료급여	80,077	66,849	3,571	2,503	2,632	883	1,561	535	1,543
<b>건강보험료<sup>2)</sup></b>									
1사분위	163,869	115,730	12,830	9,662	9,597	3,844	6,269	2,247	3,690
2사분위	134,013	89,565	12,578	9,317	9,131	3,657	4,986	1,896	2,883
3사분위	166,001	111,432	16,131	11,612	10,458	4,415	6,085	2,367	3,501
4사분위	219,056	152,017	17,962	13,720	13,884	5,972	7,697	2,671	5,133
<b>거주지역</b>									
대도시	288,990	194,684	25,429	19,373	19,702	7,968	11,415	4,209	6,210
중소도시	380,099	263,976	33,076	24,156	23,100	9,556	13,370	4,824	8,041
농어촌지역	104,308	84,127	5,314	3,880	3,573	1,555	2,265	823	2,771

1) 장애인 건강보건통계의 12월 기준 보건복지부 장애인등록 자료에서 사망 및 말소자, 중요 변수 누락자를 제외한 만20세 이상 일반건강검진 수검자 기준임

2) 의료급여대상자, 직장보험료 임의계속가입자, 소득월액가입자 및 기타 보험료 결측 제외



## II-4 장애인 주간 고강도 신체활동 실천일수 (계속)

(단위: 명)

구분	계								
	계	0	1	2	3	4	5	6	7
계 <sup>1)</sup>	773,397	542,787	63,819	47,409	46,375	19,079	27,050	9,856	17,022
<b>거주지역</b>									
서울	109,761	73,306	9,414	7,526	8,167	2,997	4,421	1,690	2,240
부산	50,556	35,169	4,086	3,020	3,102	1,267	1,894	756	1,262
대구	35,344	25,933	2,737	1,842	1,881	795	1,053	401	702
인천	43,985	28,785	4,279	3,230	3,062	1,301	1,808	641	879
광주	21,082	14,084	2,021	1,432	1,303	536	906	298	502
대전	22,722	15,492	1,982	1,530	1,450	674	868	296	430
울산	17,202	10,331	1,873	1,454	1,367	690	837	255	395
세종	3,530	2,480	355	216	187	90	112	36	54
경기	165,241	109,164	16,138	11,844	11,624	4,559	6,299	2,349	3,264
강원	30,881	23,101	2,103	1,638	1,526	643	894	277	699
충북	30,739	23,144	2,192	1,559	1,425	648	875	273	623
충남	41,267	31,556	2,793	2,063	1,797	876	1,046	416	720
전북	40,526	30,930	2,565	1,907	1,808	703	1,183	464	966
전남	44,070	33,581	2,832	1,936	1,798	749	1,139	384	1,651
경북	51,715	40,117	3,030	2,378	2,256	977	1,451	470	1,036
경남	55,856	39,338	4,539	3,279	3,148	1,361	2,002	749	1,440
제주	8,920	6,276	880	555	474	213	262	101	159
<b>장애유형(중)</b>									
외부신체기능	685,841	476,572	57,609	43,025	42,197	17,553	24,545	9,076	15,264
내부기관	29,713	21,225	2,321	1,903	1,903	728	768	287	578
정신적	57,843	44,990	3,889	2,481	2,275	798	1,737	493	1,180
발달	36,895	27,775	2,664	1,800	1,561	587	1,318	358	832
정신	20,948	17,215	1,225	681	714	211	419	135	348
<b>장애유형(소)</b>									
지체	448,887	304,978	40,377	30,379	29,346	12,168	16,247	6,088	9,304
뇌병변	44,895	35,177	2,236	1,732	1,923	771	1,407	506	1,143
시각	83,199	56,899	7,443	5,278	5,180	2,185	3,194	1,131	1,889
청각	103,226	75,708	7,018	5,258	5,414	2,293	3,470	1,278	2,787
언어	4,632	3,194	413	304	260	101	184	60	116

1) 장애인 건강보건통계의 12월 기준 보건복지부 장애인등록 자료에서 사망 및 말소자, 중요 변수 누락자를 제외한 만20세 이상 일반건강검진 수검자 기준임

## II-4 장애인 주간 고강도 신체활동 실천일수 (계속)

(단위: 명)

구분	계								
	계	0	1	2	3	4	5	6	7
계 <sup>1)</sup>	773,397	542,787	63,819	47,409	46,375	19,079	27,050	9,856	17,022
<b>장애유형(소)</b>									
지적	35,339	26,934	2,483	1,665	1,448	542	1,182	323	762
자폐성	1,556	841	181	135	113	45	136	35	70
정신	20,948	17,215	1,225	681	714	211	419	135	348
신장	16,908	12,057	1,393	1,099	1,131	434	390	134	270
심장	1,269	941	85	74	75	26	31	15	22
호흡기	2,858	2,227	165	130	143	52	60	26	55
간	3,459	2,180	339	297	250	107	154	48	84
안면	1,002	616	122	74	74	35	43	13	25
장루·요루	3,454	2,495	229	219	212	73	87	40	99
뇌전증	1,765	1,325	110	84	92	36	46	24	48
<b>장애중증도<sup>2)</sup></b>									
중증(1~3급)	210,962	159,333	14,895	10,172	9,845	3,795	6,220	2,155	4,547
경증(4~6급)	562,435	383,454	48,924	37,237	36,530	15,284	20,830	7,701	12,475
<b>장애기간(년)</b>									
< 10	220,947	159,450	16,095	12,451	12,596	5,237	7,518	2,665	4,935
10 - 19	448,392	309,811	38,326	28,688	28,111	11,513	16,152	5,886	9,905
20 +	104,058	73,526	9,398	6,270	5,668	2,329	3,380	1,305	2,182

1) 장애인 건강보건통계의 12월 기준 보건복지부 장애인등록 자료에서 사망 및 말소자, 중요 변수 누락자를 제외한 만20세 이상 일반건강검진 수검자 기준임

2) 중증: 장애의 정도가 심한 장애인(구 1-3급), 경증: 장애의 정도가 심하지 않은 장애인(구 4-6급)

## Ⅱ-4 장애인 주간 고강도 신체활동 실천일수 (계속)

(단위: 명)

구분	남 성								
	계	0	1	2	3	4	5	6	7
계 <sup>1)</sup>	475,262	302,516	49,625	36,104	33,047	14,430	19,751	7,614	12,175
<b>연령(세)</b>									
20 - 29	10,548	5,750	1,440	1,024	833	379	689	174	259
30 - 39	26,921	13,694	5,106	2,957	2,259	896	1,280	380	349
40 - 49	66,904	35,640	11,226	7,128	5,598	2,362	2,884	1,085	981
50 - 59	120,251	68,953	16,232	11,667	9,587	4,233	5,251	2,053	2,275
60 - 69	128,144	83,500	10,689	9,090	9,243	4,025	5,620	2,288	3,689
70 - 79	92,779	69,522	4,023	3,640	4,826	2,223	3,467	1,423	3,655
80 +	29,715	25,457	909	598	701	312	560	211	967
20 - 44	68,448	36,165	11,763	7,188	5,548	2,327	3,373	1,045	1,039
45 - 64	232,140	136,342	29,315	21,334	18,181	7,994	10,152	4,013	4,809
65 +	174,674	130,009	8,547	7,582	9,318	4,109	6,226	2,556	6,327
65 - 74	109,582	76,424	6,451	5,928	7,204	3,141	4,563	1,893	3,978
75 +	65,092	53,585	2,096	1,654	2,114	968	1,663	663	2,349
<b>의료보장 유형</b>									
직장	338,221	203,175	40,036	28,970	26,019	11,231	14,882	5,471	8,437
지역	94,169	64,747	7,417	5,586	5,439	2,610	3,856	1,776	2,738
의료급여	42,872	34,594	2,172	1,548	1,589	589	1,013	367	1,000
<b>건강보험료<sup>2)</sup></b>									
1사분위	95,772	62,665	9,018	6,654	6,243	2,676	4,254	1,654	2,608
2사분위	87,775	53,664	9,664	7,237	6,945	2,841	3,728	1,514	2,182
3사분위	110,681	67,205	13,488	9,375	7,853	3,483	4,724	1,913	2,640
4사분위	132,055	80,628	14,726	10,844	9,948	4,624	5,688	2,057	3,540
<b>거주지역</b>									
대도시	179,938	109,548	19,907	14,657	13,738	5,993	8,286	3,239	4,570
중소도시	237,019	148,851	25,947	18,676	16,822	7,286	9,807	3,758	5,872
농어촌지역	58,305	44,117	3,771	2,771	2,487	1,151	1,658	617	1,733

1) 장애인 건강보건통계의 12월 기준 보건복지부 장애인등록 자료에서 사망 및 말소자, 중요 변수 누락자를 제외한 만20세 이상 일반건강검진 수검자 기준임

2) 의료급여대상자, 직장보험료 임의계속가입자, 소득월액가입자 및 기타 보험료 결측 제외

## II-4 장애인 주간 고강도 신체활동 실천일수 (계속)

(단위: 명)

구분	남 성								
	계	0	1	2	3	4	5	6	7
계 <sup>1)</sup>	475,262	302,516	49,625	36,104	33,047	14,430	19,751	7,614	12,175
<b>거주지역</b>									
서울	66,163	39,928	7,200	5,535	5,346	2,182	3,066	1,276	1,630
부산	32,231	20,497	3,268	2,280	2,274	990	1,390	587	945
대구	22,164	15,061	2,163	1,415	1,315	582	792	317	519
인천	28,347	16,663	3,441	2,515	2,259	1,007	1,321	487	654
광주	12,638	7,536	1,509	1,068	895	399	659	227	345
대전	14,099	8,657	1,557	1,173	1,009	488	660	233	322
울산	11,673	6,043	1,540	1,205	1,125	565	675	217	303
세종	2,297	1,477	297	166	140	68	83	29	37
경기	105,067	62,742	12,773	9,056	8,233	3,453	4,594	1,799	2,417
강원	18,651	12,727	1,595	1,286	1,140	484	661	219	539
충북	18,688	12,906	1,722	1,218	1,039	494	649	217	443
충남	25,077	17,675	2,176	1,562	1,325	680	788	316	555
전북	22,926	15,936	1,883	1,401	1,307	527	850	366	656
전남	24,164	16,971	1,978	1,425	1,243	544	788	280	935
경북	30,751	22,008	2,342	1,795	1,649	760	1,080	373	744
경남	35,155	22,387	3,607	2,595	2,407	1,045	1,502	595	1,017
제주	5,171	3,302	574	409	341	162	193	76	114
<b>장애유형(중)</b>									
외부신체기능	421,884	264,238	45,268	33,005	30,182	13,303	17,921	7,028	10,939
내부기관	19,345	12,966	1,801	1,433	1,355	549	575	217	449
정신적	34,033	25,312	2,556	1,666	1,510	578	1,255	369	787
발달	23,526	16,935	1,860	1,286	1,106	449	1,020	279	591
정신	10,507	8,377	696	380	404	129	235	90	196
<b>장애유형(소)</b>									
지체	275,788	166,375	32,449	23,783	21,035	9,223	11,808	4,685	6,430
뇌병변	28,442	21,104	1,687	1,314	1,418	597	1,037	399	886
시각	52,359	32,639	5,748	3,923	3,696	1,663	2,348	905	1,437

1) 장애인 건강보건통계의 12월 기준 보건복지부 장애인등록 자료에서 사망 및 말소자, 중요 변수 누락자를 제외한 만20세 이상 일반건강검진 수검자 기준임

## Ⅱ-4 장애인 주간 고강도 신체활동 실천일수 (계속)

(단위: 명)

구분	남 성								
	계	0	1	2	3	4	5	6	7
계 <sup>1)</sup>	475,262	302,516	49,625	36,104	33,047	14,430	19,751	7,614	12,175
<b>장애유형(소)</b>									
청각	61,216	41,536	4,950	3,678	3,763	1,706	2,537	977	2,069
언어	3,467	2,257	347	253	216	87	155	53	99
지적	22,105	16,174	1,692	1,160	1,000	407	896	246	530
자폐성	1,421	761	168	126	106	42	124	33	61
정신	10,507	8,377	696	380	404	129	235	90	196
신장	10,562	7,038	1,064	800	758	316	282	95	209
심장	857	602	66	62	57	20	23	11	16
호흡기	2,137	1,620	132	108	113	46	53	22	43
간	2,612	1,554	294	244	208	87	121	37	67
안면	612	327	87	54	54	27	36	9	18
장루·요루	2,239	1,501	164	173	164	55	68	33	81
뇌전증	938	651	81	46	55	25	28	19	33
<b>장애중증도<sup>2)</sup></b>									
중증(1-3급)	132,237	94,235	10,916	7,444	7,018	2,909	4,667	1,690	3,358
경증(4-6급)	343,025	208,281	38,709	28,660	26,029	11,521	15,084	5,924	8,817
<b>장애기간(년)</b>									
< 10	124,292	80,934	11,873	8,937	8,304	3,792	5,175	1,918	3,359
10 - 19	274,287	170,058	30,086	21,987	20,172	8,663	11,771	4,548	7,002
20 +	76,683	51,524	7,666	5,180	4,571	1,975	2,805	1,148	1,814

1) 장애인 건강보건통계의 12월 기준 보건복지부 장애인등록 자료에서 사망 및 말소자, 중요 변수 누락자를 제외한 만20세 이상 일반건강검진 수검자 기준임

2) 중증: 장애의 정도가 심한 장애인(구 1-3급), 경증: 장애의 정도가 심하지 않은 장애인(구 4-6급)

## II-4 장애인 주간 고강도 신체활동 실천일수 (계속)

(단위: 명)

구분	여 성								
	계	0	1	2	3	4	5	6	7
계 <sup>1)</sup>	298,135	240,271	14,194	11,305	13,328	4,649	7,299	2,242	4,847
<b>연령(세)</b>									
20 - 29	4,786	3,205	545	351	288	96	180	31	90
30 - 39	7,818	5,330	965	574	445	133	224	43	104
40 - 49	23,865	16,819	2,368	1,548	1,399	539	750	169	273
50 - 59	53,905	39,688	3,778	3,012	3,261	1,198	1,750	484	734
60 - 69	82,355	65,127	3,377	3,212	4,199	1,534	2,604	826	1,476
70 - 79	87,511	75,258	2,206	2,181	3,130	996	1,552	578	1,610
80 +	37,895	34,844	955	427	606	153	239	111	560
20 - 44	23,722	16,384	2,627	1,655	1,355	495	750	145	311
45 - 64	112,618	84,340	7,187	5,788	6,513	2,407	3,669	1,044	1,670
65 +	161,795	139,547	4,380	3,862	5,460	1,747	2,880	1,053	2,866
65 - 74	86,584	71,690	2,529	2,663	3,875	1,272	2,147	773	1,635
75 +	75,211	67,857	1,851	1,199	1,585	475	733	280	1,231
<b>의료보장 유형</b>									
직장	194,424	153,350	10,153	8,113	9,522	3,350	5,222	1,555	3,159
지역	66,506	54,666	2,642	2,237	2,763	1,005	1,529	519	1,145
의료급여	37,205	32,255	1,399	955	1,043	294	548	168	543
<b>건강보험료<sup>2)</sup></b>									
1사분위	68,097	53,065	3,812	3,008	3,354	1,168	2,015	593	1,082
2사분위	46,238	35,901	2,914	2,080	2,186	816	1,258	382	701
3사분위	55,320	44,227	2,643	2,237	2,605	932	1,361	454	861
4사분위	87,001	71,389	3,236	2,876	3,936	1,348	2,009	614	1,593
<b>거주지역</b>									
대도시	109,052	85,136	5,522	4,716	5,964	1,975	3,129	970	1,640
중소도시	143,080	115,125	7,129	5,480	6,278	2,270	3,563	1,066	2,169
농어촌지역	46,003	40,010	1,543	1,109	1,086	404	607	206	1,038

1) 장애인 건강보건통계의 12월 기준 보건복지부 장애인등록 자료에서 사망 및 말소자, 중요 변수 누락자를 제외한 만20세 이상 일반건강검진 수검자 기준임

2) 의료급여대상자, 직장보험료 임의계속가입자, 소득월액가입자 및 기타 보험료 결측 제외

## Ⅱ-4 장애인 주간 고강도 신체활동 실천일수 (계속)

(단위: 명)

구분	여 성								
	계	0	1	2	3	4	5	6	7
계 <sup>1)</sup>	298,135	240,271	14,194	11,305	13,328	4,649	7,299	2,242	4,847
<b>거주지역</b>									
서울	43,598	33,378	2,214	1,991	2,821	815	1,355	414	610
부산	18,325	14,672	818	740	828	277	504	169	317
대구	13,180	10,872	574	427	566	213	261	84	183
인천	15,638	12,122	838	715	803	294	487	154	225
광주	8,444	6,548	512	364	408	137	247	71	157
대전	8,623	6,835	425	357	441	186	208	63	108
울산	5,529	4,288	333	249	242	125	162	38	92
세종	1,233	1,003	58	50	47	22	29	7	17
경기	60,174	46,422	3,365	2,788	3,391	1,106	1,705	550	847
강원	12,230	10,374	508	352	386	159	233	58	160
충북	12,051	10,238	470	341	386	154	226	56	180
충남	16,190	13,881	617	501	472	196	258	100	165
전북	17,600	14,994	682	506	501	176	333	98	310
전남	19,906	16,610	854	511	555	205	351	104	716
경북	20,964	18,109	688	583	607	217	371	97	292
경남	20,701	16,951	932	684	741	316	500	154	423
제주	3,749	2,974	306	146	133	51	69	25	45
<b>장애유형(중)</b>									
외부신체기능	263,957	212,334	12,341	10,020	12,015	4,250	6,624	2,048	4,325
내부기관	10,368	8,259	520	470	548	179	193	70	129
정신적	23,810	19,678	1,333	815	765	220	482	124	393
발달	13,369	10,840	804	514	455	138	298	79	241
정신	10,441	8,838	529	301	310	82	184	45	152
<b>장애유형(소)</b>									
지체	173,099	138,603	7,928	6,596	8,311	2,945	4,439	1,403	2,874
뇌병변	16,453	14,073	549	418	505	174	370	107	257
시각	30,840	24,260	1,695	1,355	1,484	522	846	226	452

1) 장애인 건강보건통계의 12월 기준 보건복지부 장애인등록 자료에서 사망 및 말소자, 중요 변수 누락자를 제외한 만20세 이상 일반건강검진 수검자 기준임

## II-4 장애인 주간 고강도 신체활동 실천일수 (계속)

(단위: 명)

구분	여 성								
	계	0	1	2	3	4	5	6	7
계 <sup>1)</sup>	298,135	240,271	14,194	11,305	13,328	4,649	7,299	2,242	4,847
<b>장애유형(소)</b>									
청각	42,010	34,172	2,068	1,580	1,651	587	933	301	718
언어	1,165	937	66	51	44	14	29	7	17
지적	13,234	10,760	791	505	448	135	286	77	232
자폐성	135	80	13	9	7	3	12	2	9
정신	10,441	8,838	529	301	310	82	184	45	152
신장	6,346	5,019	329	299	373	118	108	39	61
심장	412	339	19	12	18	6	8	4	6
호흡기	721	607	33	22	30	6	7	4	12
간	847	626	45	53	42	20	33	11	17
안면	390	289	35	20	20	8	7	4	7
장루·요루	1,215	994	65	46	48	18	19	7	18
뇌전증	827	674	29	38	37	11	18	5	15
<b>장애중증도<sup>2)</sup></b>									
중증(1~3급)	78,725	65,098	3,979	2,728	2,827	886	1,553	465	1,189
경증(4~6급)	219,410	175,173	10,215	8,577	10,501	3,763	5,746	1,777	3,658
<b>장애기간(년)</b>									
< 10	96,655	78,516	4,222	3,514	4,292	1,445	2,343	747	1,576
10 - 19	174,105	139,753	8,240	6,701	7,939	2,850	4,381	1,338	2,903
20 +	27,375	22,002	1,732	1,090	1,097	354	575	157	368

1) 장애인 건강보건통계의 12월 기준 보건복지부 장애인등록 자료에서 사망 및 말소자, 중요 변수 누락자를 제외한 만20세 이상 일반건강검진 수검자 기준임

2) 중증: 장애의 정도가 심한 장애인(구 1-3급), 경증: 장애의 정도가 심하지 않은 장애인(구 4-6급)



## Ⅱ-5 장애인 주간 중강도 신체활동 실천일수

(단위: 명)

구분	계									
	계	0	1	2	3	4	5	6	7	
계 <sup>1)</sup>	773,399	377,189	62,008	63,486	79,999	34,598	63,585	23,053	69,481	
<b>연령(세)</b>										
20 - 29	15,331	7,278	1,848	1,570	1,391	623	1,660	329	632	
30 - 39	34,739	14,921	5,408	4,223	3,664	1,388	3,209	751	1,175	
40 - 49	90,763	40,506	12,550	10,170	10,059	4,034	7,075	2,217	4,152	
50 - 59	174,145	82,235	18,380	17,632	19,134	8,207	13,608	4,499	10,450	
60 - 69	210,503	99,918	13,817	16,619	23,380	10,461	18,617	7,071	20,620	
70 - 79	180,305	90,067	7,389	10,626	17,907	8,025	15,326	6,465	24,500	
80 +	67,613	42,264	2,616	2,646	4,464	1,860	4,090	1,721	7,952	
20 - 44	92,160	40,947	13,115	10,513	9,632	3,833	8,246	2,087	3,787	
45 - 64	344,749	162,126	33,925	33,195	38,065	16,370	27,950	9,649	23,469	
65 +	336,490	174,116	14,968	19,778	32,302	14,395	27,389	11,317	42,225	
65 - 74	196,173	92,891	9,677	13,337	21,556	9,679	17,636	7,165	24,232	
75 +	140,317	81,225	5,291	6,441	10,746	4,716	9,753	4,152	17,993	
<b>의료보장 유형</b>										
직장	532,647	246,553	47,629	47,627	57,916	25,173	45,732	16,202	45,815	
지역	160,677	83,322	10,220	11,392	15,555	6,887	12,422	5,036	15,843	
의료급여	80,075	47,314	4,159	4,467	6,528	2,538	5,431	1,815	7,823	
<b>건강보험료<sup>2)</sup></b>										
1사분위	163,870	80,953	12,583	12,833	16,386	6,922	14,665	5,328	14,200	
2사분위	134,019	63,672	11,744	11,609	14,876	6,049	11,061	3,981	11,027	
3사분위	165,989	79,258	15,094	14,708	17,024	7,728	13,156	4,977	14,044	
4사분위	219,065	101,187	17,700	19,015	24,045	10,869	18,300	6,649	21,300	
<b>거주지역</b>										
대도시	288,992	133,281	24,486	25,283	32,266	13,925	25,080	9,648	25,023	
중소도시	380,101	185,596	31,822	31,880	39,232	17,059	30,486	10,928	33,098	
농어촌지역	104,306	58,312	5,700	6,323	8,501	3,614	8,019	2,477	11,360	

1) 장애인 건강보건통계의 12월 기준 보건복지부 장애인등록 자료에서 사망 및 말소자, 중요 변수 누락자를 제외한 만20세 이상 일반건강검진 수검자 기준임

2) 의료급여대상자, 직장보험료 임의계속가입자, 소득월액가입자 및 기타 보험료 결측 제외

## II-5 장애인 주간 중강도 신체활동 실천일수 (계속)

(단위: 명)

구분	계								
	계	0	1	2	3	4	5	6	7
계 <sup>1)</sup>	773,399	377,189	62,008	63,486	79,999	34,598	63,585	23,053	69,481
<b>거주지역</b>									
서울	109,756	50,119	9,163	9,714	12,811	5,401	9,975	3,707	8,866
부산	50,557	23,475	4,045	4,196	5,455	2,441	4,319	1,741	4,885
대구	35,347	17,203	2,601	2,802	3,733	1,631	2,738	1,220	3,419
인천	43,984	21,535	3,991	3,804	4,586	1,938	3,482	1,298	3,350
광주	21,084	9,030	1,993	1,857	2,314	962	1,837	833	2,258
대전	22,724	10,654	1,894	2,060	2,442	1,082	2,028	698	1,866
울산	17,202	7,298	1,725	1,757	2,110	1,012	1,594	493	1,213
세종	3,530	1,755	357	351	336	155	250	68	258
경기	165,237	80,480	15,091	14,699	17,937	7,434	13,362	4,599	11,635
강원	30,879	16,849	2,162	2,273	2,917	1,247	2,000	651	2,780
충북	30,739	17,093	2,303	2,210	2,694	1,274	1,999	661	2,505
충남	41,270	23,029	2,756	3,062	3,643	1,667	2,737	912	3,464
전북	40,528	20,872	2,680	2,925	3,738	1,594	3,378	1,308	4,033
전남	44,070	22,294	2,742	2,918	3,826	1,568	4,095	1,075	5,552
경북	51,718	25,753	3,324	3,658	5,014	2,236	4,180	1,812	5,741
경남	55,854	25,386	4,353	4,408	5,491	2,531	4,983	1,755	6,947
제주	8,920	4,364	828	792	952	425	628	222	709
<b>장애유형(중)</b>									
외부신체기능	685,838	330,539	55,333	56,940	71,735	31,298	56,406	20,976	62,611
내부기관	29,718	13,843	2,320	2,736	3,692	1,633	2,211	758	2,525
정신적	57,843	32,807	4,355	3,810	4,572	1,667	4,968	1,319	4,345
발달	36,894	20,708	2,868	2,581	2,877	1,091	3,328	829	2,612
정신	20,949	12,099	1,487	1,229	1,695	576	1,640	490	1,733
<b>장애유형(소)</b>									
지체	448,883	215,226	38,303	39,145	48,043	20,802	36,218	13,329	37,817
뇌병변	44,895	24,475	2,384	2,638	3,697	1,632	3,486	1,376	5,207
시각	83,199	37,713	7,018	7,107	9,277	4,151	7,418	2,657	7,858

1) 장애인 건강보건통계의 12월 기준 보건복지부 장애인등록 자료에서 사망 및 말소자, 중요 변수 누락자를 제외한 만20세 이상 일반건강검진 수검자 기준임

## Ⅱ-5 장애인 주간 중강도 신체활동 실천일수 (계속)

(단위: 명)

구분	계								
	계	0	1	2	3	4	5	6	7
계 <sup>1)</sup>	773,399	377,189	62,008	63,486	79,999	34,598	63,585	23,053	69,481
<b>장애유형(소)</b>									
청각	103,226	50,514	7,130	7,591	10,115	4,456	8,780	3,438	11,202
언어	4,633	2,194	384	349	492	199	417	144	454
지적	35,338	20,065	2,714	2,423	2,731	1,017	3,102	775	2,511
자폐성	1,556	643	154	158	146	74	226	54	101
정신	20,949	12,099	1,487	1,229	1,695	576	1,640	490	1,733
신장	16,911	7,887	1,356	1,646	2,251	945	1,164	390	1,272
심장	1,269	586	97	119	150	76	97	30	114
호흡기	2,858	1,538	176	208	299	112	195	74	256
간	3,461	1,314	333	363	453	228	338	117	315
안면	1,002	417	114	110	111	58	87	32	73
장루·요루	3,454	1,607	230	270	365	191	300	100	391
뇌전증	1,765	911	128	130	174	81	117	47	177
<b>장애중증도<sup>2)</sup></b>									
중증(1~3급)	210,965	115,125	15,396	14,643	18,623	7,623	16,143	5,391	18,021
경증(4~6급)	562,434	262,064	46,612	48,843	61,376	26,975	47,442	17,662	51,460
<b>장애기간(년)</b>									
< 10	220,952	106,867	16,206	17,429	23,211	10,131	18,566	6,946	21,596
10 - 19	448,392	215,769	36,689	37,774	47,232	20,462	37,236	13,389	39,841
20 +	104,055	54,553	9,113	8,283	9,556	4,005	7,783	2,718	8,044

1) 장애인 건강보건통계의 12월 기준 보건복지부 장애인등록 자료에서 사망 및 말소자, 중요 변수 누락자를 제외한 만20세 이상 일반건강검진 수검자 기준임

2) 중증: 장애의 정도가 심한 장애인(구 1-3급), 경증: 장애의 정도가 심하지 않은 장애인(구 4-6급)

## II-5 장애인 주간 중강도 신체활동 실천일수 (계속)

(단위: 명)

구분	남 성								
	계	0	1	2	3	4	5	6	7
계 <sup>1)</sup>	475,256	217,670	45,759	43,101	49,856	22,710	39,757	14,937	41,466
<b>연령(세)</b>									
20 - 29	10,547	4,835	1,346	1,084	924	439	1,200	252	467
30 - 39	26,920	11,114	4,438	3,418	2,845	1,129	2,488	635	853
40 - 49	66,899	28,717	10,185	7,877	7,424	3,060	5,162	1,688	2,786
50 - 59	120,237	55,216	14,495	13,061	13,041	5,732	8,980	3,168	6,544
60 - 69	128,143	58,884	9,960	10,982	14,242	6,644	10,952	4,350	12,129
70 - 79	92,793	42,378	4,213	5,516	9,282	4,685	8,789	3,857	14,073
80 +	29,717	16,526	1,122	1,163	2,098	1,021	2,186	987	4,614
20 - 44	68,440	29,215	10,536	8,129	7,128	2,951	6,190	1,653	2,638
45 - 64	232,126	105,979	26,399	24,106	25,414	11,207	17,971	6,578	14,472
65 +	174,690	82,476	8,824	10,866	17,314	8,552	15,596	6,706	24,356
65 - 74	109,584	48,788	6,321	7,937	12,157	5,924	10,228	4,253	13,976
75 +	65,106	33,688	2,503	2,929	5,157	2,628	5,368	2,453	10,380
<b>의료보장 유형</b>									
직장	338,216	146,359	36,333	33,447	37,389	17,000	29,277	10,682	27,729
지역	94,171	46,495	7,014	7,246	9,109	4,285	7,502	3,220	9,300
의료급여	42,869	24,816	2,412	2,408	3,358	1,425	2,978	1,035	4,437
<b>건강보험료<sup>2)</sup></b>									
1사분위	95,772	45,361	8,476	7,998	9,645	4,282	8,390	3,228	8,392
2사분위	87,777	39,576	8,667	8,168	10,206	4,211	7,290	2,760	6,899
3사분위	110,673	49,979	12,048	10,775	11,303	5,336	9,009	3,477	8,746
4사분위	132,058	55,370	13,636	13,188	14,687	7,150	11,461	4,240	12,326
<b>거주지역</b>									
대도시	179,933	77,941	18,329	17,269	19,947	9,307	15,708	6,308	15,124
중소도시	237,019	108,741	23,779	22,004	25,016	11,267	19,263	7,123	19,826
농어촌지역	58,304	30,988	3,651	3,828	4,893	2,136	4,786	1,506	6,516

1) 장애인 건강보건통계의 12월 기준 보건복지부 장애인등록 자료에서 사망 및 말소자, 중요 변수 누락자를 제외한 만20세 이상 일반건강검진 수검자 기준임

2) 의료급여대상자, 직장보험료 임의계속가입자, 소득월액가입자 및 기타 보험료 결측 제외

## Ⅱ-5 장애인 주간 중강도 신체활동 실천일수 (계속)

(단위: 명)

구분	남 성								
	계	0	1	2	3	4	5	6	7
계 <sup>1)</sup>	475,256	217,670	45,759	43,101	49,856	22,710	39,757	14,937	41,466
<b>거주지역</b>									
서울	66,156	28,346	6,618	6,481	7,539	3,529	6,041	2,374	5,228
부산	32,232	14,043	3,069	2,915	3,514	1,653	2,747	1,152	3,139
대구	22,165	10,329	1,976	1,856	2,261	1,056	1,746	819	2,122
인천	28,345	13,058	3,137	2,717	3,001	1,367	2,214	866	1,985
광주	12,639	5,054	1,438	1,211	1,420	626	1,126	496	1,268
대전	14,100	6,287	1,434	1,407	1,465	674	1,267	457	1,109
울산	11,673	4,434	1,373	1,317	1,508	742	1,148	370	781
세종	2,297	1,079	271	242	221	108	180	44	152
경기	105,064	48,354	11,385	10,266	11,489	4,921	8,534	3,057	7,058
강원	18,649	9,411	1,559	1,533	1,831	826	1,279	438	1,772
충북	18,687	9,822	1,659	1,476	1,711	824	1,285	424	1,486
충남	25,079	13,152	2,006	2,043	2,324	1,105	1,713	600	2,136
전북	22,928	10,998	1,827	1,794	2,230	954	1,946	838	2,341
전남	24,164	11,445	1,863	1,798	2,211	910	2,271	637	3,029
경북	30,753	14,592	2,313	2,392	2,973	1,451	2,642	1,081	3,309
경남	35,154	14,939	3,281	3,138	3,604	1,694	3,220	1,145	4,133
제주	5,171	2,327	550	515	554	270	398	139	418
<b>장애유형(중)</b>									
외부신체기능	421,874	190,138	41,230	38,907	44,901	20,621	35,223	13,603	37,251
내부기관	19,348	8,535	1,753	1,892	2,382	1,112	1,474	517	1,683
정신적	34,034	18,997	2,776	2,302	2,573	977	3,060	817	2,532
발달	23,526	12,979	1,959	1,687	1,747	708	2,223	572	1,651
정신	10,508	6,018	817	615	826	269	837	245	881
<b>장애유형(소)</b>									
지체	275,780	123,655	29,198	27,306	30,155	13,609	22,193	8,467	21,197
뇌병변	28,441	14,454	1,709	1,819	2,403	1,153	2,364	945	3,594
시각	52,360	22,375	5,196	4,709	5,797	2,786	4,791	1,776	4,930

1) 장애인 건강보건통계의 12월 기준 보건복지부 장애인등록 자료에서 사망 및 말소자, 중요 변수 누락자를 제외한 만20세 이상 일반건강검진 수검자 기준임

## II-5 장애인 주간 중강도 신체활동 실천일수 (계속)

(단위: 명)

구분	남 성								
	계	0	1	2	3	4	5	6	7
계 <sup>1)</sup>	475,256	217,670	45,759	43,101	49,856	22,710	39,757	14,937	41,466
<b>장애유형(소)</b>									
청각	61,213	27,799	4,733	4,735	6,115	2,886	5,520	2,275	7,150
언어	3,468	1,609	314	268	361	149	311	117	339
지적	22,105	12,392	1,817	1,546	1,618	642	2,015	520	1,555
자폐성	1,421	587	142	141	129	66	208	52	96
정신	10,508	6,018	817	615	826	269	837	245	881
신장	10,564	4,650	1,006	1,109	1,388	613	757	255	786
심장	857	368	77	79	104	57	69	21	82
호흡기	2,137	1,134	144	160	209	95	151	54	190
간	2,613	952	281	297	342	177	236	88	240
안면	612	246	80	70	70	38	44	23	41
장루·요루	2,239	973	166	175	250	124	200	72	279
뇌전증	938	458	79	72	89	46	61	27	106
<b>장애중증도<sup>2)</sup></b>									
중증(1~3급)	132,238	68,972	10,810	9,752	11,782	5,105	10,523	3,682	11,612
경증(4~6급)	343,018	148,698	34,949	33,349	38,074	17,605	29,234	11,255	29,854
<b>장애기간(년)</b>									
< 10	124,293	55,798	11,204	10,963	13,064	6,224	10,824	4,164	12,052
10 - 19	274,284	123,100	27,303	25,699	29,709	13,353	23,127	8,615	23,378
20 +	76,679	38,772	7,252	6,439	7,083	3,133	5,806	2,158	6,036

1) 장애인 건강보건통계의 12월 기준 보건복지부 장애인등록 자료에서 사망 및 말소자, 중요 변수 누락자를 제외한 만20세 이상 일반건강검진 수검자 기준임

2) 중증: 장애의 정도가 심한 장애인(구 1-3급), 경증: 장애의 정도가 심하지 않은 장애인(구 4-6급)

## II-5 장애인 주간 중강도 신체활동 실천일수 (계속)

(단위: 명)

구분	여 성								
	계	0	1	2	3	4	5	6	7
계 <sup>1)</sup>	298,143	159,519	16,249	20,385	30,143	11,888	23,828	8,116	28,015
<b>연령(세)</b>									
20 - 29	4,784	2,443	502	486	467	184	460	77	165
30 - 39	7,819	3,807	970	805	819	259	721	116	322
40 - 49	23,864	11,789	2,365	2,293	2,635	974	1,913	529	1,366
50 - 59	53,908	27,019	3,885	4,571	6,093	2,475	4,628	1,331	3,906
60 - 69	82,360	41,034	3,857	5,637	9,138	3,817	7,665	2,721	8,491
70 - 79	87,512	47,689	3,176	5,110	8,625	3,340	6,537	2,608	10,427
80 +	37,896	25,738	1,494	1,483	2,366	839	1,904	734	3,338
20 - 44	23,720	11,732	2,579	2,384	2,504	882	2,056	434	1,149
45 - 64	112,623	56,147	7,526	9,089	12,651	5,163	9,979	3,071	8,997
65 +	161,800	91,640	6,144	8,912	14,988	5,843	11,793	4,611	17,869
65 - 74	86,589	44,103	3,356	5,400	9,399	3,755	7,408	2,912	10,256
75 +	75,211	47,537	2,788	3,512	5,589	2,088	4,385	1,699	7,613
<b>의료보장 유형</b>									
직장	194,431	100,194	11,296	14,180	20,527	8,173	16,455	5,520	18,086
지역	66,506	36,827	3,206	4,146	6,446	2,602	4,920	1,816	6,543
의료급여	37,206	22,498	1,747	2,059	3,170	1,113	2,453	780	3,386
<b>건강보험료<sup>2)</sup></b>									
1사분위	68,098	35,592	4,107	4,835	6,741	2,640	6,275	2,100	5,808
2사분위	46,242	24,096	3,077	3,441	4,670	1,838	3,771	1,221	4,128
3사분위	55,316	29,279	3,046	3,933	5,721	2,392	4,147	1,500	5,298
4사분위	87,007	45,817	4,064	5,827	9,358	3,719	6,839	2,409	8,974
<b>거주지역</b>									
대도시	109,059	55,340	6,157	8,014	12,319	4,618	9,372	3,340	9,899
중소도시	143,082	76,855	8,043	9,876	14,216	5,792	11,223	3,805	13,272
농어촌지역	46,002	27,324	2,049	2,495	3,608	1,478	3,233	971	4,844

1) 장애인 건강보건통계의 12월 기준 보건복지부 장애인등록 자료에서 사망 및 말소자, 중요 변수 누락자를 제외한 만20세 이상 일반건강검진 수검자 기준임

2) 의료급여대상자, 직장보험료 임의계속가입자, 소득월액가입자 및 기타 보험료 결측 제외

## II-5 장애인 주간 중강도 신체활동 실천일수 (계속)

(단위: 명)

구분	여 성								
	계	0	1	2	3	4	5	6	7
계 <sup>1)</sup>	298,143	159,519	16,249	20,385	30,143	11,888	23,828	8,116	28,015
<b>거주지역</b>									
서울	43,600	21,773	2,545	3,233	5,272	1,872	3,934	1,333	3,638
부산	18,325	9,432	976	1,281	1,941	788	1,572	589	1,746
대구	13,182	6,874	625	946	1,472	575	992	401	1,297
인천	15,639	8,477	854	1,087	1,585	571	1,268	432	1,365
광주	8,445	3,976	555	646	894	336	711	337	990
대전	8,624	4,367	460	653	977	408	761	241	757
울산	5,529	2,864	352	440	602	270	446	123	432
세종	1,233	676	86	109	115	47	70	24	106
경기	60,173	32,126	3,706	4,433	6,448	2,513	4,828	1,542	4,577
강원	12,230	7,438	603	740	1,086	421	721	213	1,008
충북	12,052	7,271	644	734	983	450	714	237	1,019
충남	16,191	9,877	750	1,019	1,319	562	1,024	312	1,328
전북	17,600	9,874	853	1,131	1,508	640	1,432	470	1,692
전남	19,906	10,849	879	1,120	1,615	658	1,824	438	2,523
경북	20,965	11,161	1,011	1,266	2,041	785	1,538	731	2,432
경남	20,700	10,447	1,072	1,270	1,887	837	1,763	610	2,814
제주	3,749	2,037	278	277	398	155	230	83	291
<b>장애유형(중)</b>									
외부신체기능	263,964	140,401	14,103	18,033	26,834	10,677	21,183	7,373	25,360
내부기관	10,370	5,308	567	844	1,310	521	737	241	842
정신적	23,809	13,810	1,579	1,508	1,999	690	1,908	502	1,813
발달	13,368	7,729	909	894	1,130	383	1,105	257	961
정신	10,441	6,081	670	614	869	307	803	245	852
<b>장애유형(소)</b>									
지체	173,103	91,571	9,105	11,839	17,888	7,193	14,025	4,862	16,620
뇌병변	16,454	10,021	675	819	1,294	479	1,122	431	1,613
시각	30,839	15,338	1,822	2,398	3,480	1,365	2,627	881	2,928

1) 장애인 건강보건통계의 12월 기준 보건복지부 장애인등록 자료에서 사망 및 말소자, 중요 변수 누락자를 제외한 만20세 이상 일반건강검진 수검자 기준임



## Ⅱ-5 장애인 주간 중강도 신체활동 실천일수 (계속)

(단위: 명)

구분	여 성								
	계	0	1	2	3	4	5	6	7
계 <sup>1)</sup>	298,143	159,519	16,249	20,385	30,143	11,888	23,828	8,116	28,015
<b>장애유형(소)</b>									
청각	42,013	22,715	2,397	2,856	4,000	1,570	3,260	1,163	4,052
언어	1,165	585	70	81	131	50	106	27	115
지적	13,233	7,673	897	877	1,113	375	1,087	255	956
자폐성	135	56	12	17	17	8	18	2	5
정신	10,441	6,081	670	614	869	307	803	245	852
신장	6,347	3,237	350	537	863	332	407	135	486
심장	412	218	20	40	46	19	28	9	32
호흡기	721	404	32	48	90	17	44	20	66
간	848	362	52	66	111	51	102	29	75
안면	390	171	34	40	41	20	43	9	32
장루·요루	1,215	634	64	95	115	67	100	28	112
뇌전증	827	453	49	58	85	35	56	20	71
<b>장애중증도<sup>2)</sup></b>									
중증(1~3급)	78,727	46,153	4,586	4,891	6,841	2,518	5,620	1,709	6,409
경증(4~6급)	219,416	113,366	11,663	15,494	23,302	9,370	18,208	6,407	21,606
<b>장애기간(년)</b>									
< 10	96,659	51,069	5,002	6,466	10,147	3,907	7,742	2,782	9,544
10 - 19	174,108	92,669	9,386	12,075	17,523	7,109	14,109	4,774	16,463
20 +	27,376	15,781	1,861	1,844	2,473	872	1,977	560	2,008

1) 장애인 건강보건통계의 12월 기준 보건복지부 장애인등록 자료에서 사망 및 말소자, 중요 변수 누락자를 제외한 만20세 이상 일반건강검진 수검자 기준임

2) 중증: 장애의 정도가 심한 장애인(구 1-3급), 경증: 장애의 정도가 심하지 않은 장애인(구 4-6급)

## II-6 장애인 주간 근력운동 실천일수

(단위: 명)

구분	계								
	계	0	1	2	3	4	5	6	7
계 <sup>1)</sup>	773,326	594,503	44,057	35,477	37,629	15,433	21,456	7,617	17,154
<b>연령(세)</b>									
20 - 29	15,330	10,788	1,424	957	880	371	505	139	266
30 - 39	34,740	22,763	4,221	2,663	2,228	899	1,144	317	505
40 - 49	90,760	61,796	9,569	6,448	5,837	2,183	2,692	848	1,387
50 - 59	174,132	123,960	13,492	10,706	10,818	4,316	5,581	1,796	3,463
60 - 69	210,481	162,339	9,430	8,914	10,764	4,636	6,519	2,435	5,444
70 - 79	180,277	151,337	4,462	4,814	6,103	2,609	4,282	1,757	4,913
80 +	67,606	61,520	1,459	975	999	419	733	325	1,176
20 - 44	92,162	62,479	10,126	6,536	5,717	2,229	2,881	827	1,367
45 - 64	344,720	249,482	24,656	19,807	20,647	8,281	10,948	3,663	7,236
65 +	336,444	282,542	9,275	9,134	11,265	4,923	7,627	3,127	8,551
65 - 74	196,145	157,681	6,301	6,616	8,441	3,739	5,587	2,230	5,550
75 +	140,299	124,861	2,974	2,518	2,824	1,184	2,040	897	3,001
<b>의료보장 유형</b>									
직장	532,593	396,264	34,243	27,624	28,937	11,854	16,157	5,494	12,020
지역	160,659	128,494	6,998	6,066	6,667	2,866	4,169	1,715	3,684
의료급여	80,074	69,745	2,816	1,787	2,025	713	1,130	408	1,450
<b>건강보험료<sup>2)</sup></b>									
1사분위	163,858	127,491	8,863	6,988	7,804	3,012	4,469	1,524	3,707
2사분위	134,006	99,660	8,643	6,969	7,524	2,927	3,867	1,394	3,022
3사분위	165,972	124,303	10,774	8,553	8,479	3,611	4,868	1,749	3,635
4사분위	219,035	165,376	12,415	10,716	11,278	4,965	6,774	2,444	5,067
<b>거주지역</b>									
대도시	288,976	214,431	17,319	14,637	15,975	6,637	9,380	3,364	7,233
중소도시	380,045	290,645	22,440	17,744	18,808	7,707	10,532	3,724	8,445
농어촌지역	104,305	89,427	4,298	3,096	2,846	1,089	1,544	529	1,476

1) 장애인 건강보건통계의 12월 기준 보건복지부 장애인등록 자료에서 사망 및 말소자, 중요 변수 누락자를 제외한 만20세 이상 일반건강검진 수검자 기준임

2) 의료급여대상자, 직장보험료 임의계속가입자, 소득월액가입자 및 기타 보험료 결측 제외

## Ⅱ-6 장애인 주간 근력운동 실천일수 (계속)

(단위: 명)

구분	계								
	계	0	1	2	3	4	5	6	7
계 <sup>1)</sup>	773,326	594,503	44,057	35,477	37,629	15,433	21,456	7,617	17,154
<b>거주지역</b>									
서울	109,749	80,412	6,563	5,831	6,568	2,578	3,718	1,401	2,678
부산	50,555	37,541	2,933	2,401	2,701	1,168	1,689	615	1,507
대구	35,343	28,179	1,725	1,385	1,467	630	842	313	802
인천	43,984	32,707	2,816	2,267	2,406	975	1,342	438	1,033
광주	21,080	15,799	1,406	1,038	1,071	423	637	211	495
대전	22,724	17,389	1,209	1,045	1,116	505	689	257	514
울산	17,202	11,559	1,329	1,159	1,142	583	744	225	461
세종	3,530	2,726	206	180	166	69	102	21	60
경기	165,202	122,978	10,526	8,400	9,115	3,659	5,107	1,770	3,647
강원	30,869	25,071	1,425	1,198	1,183	484	665	228	615
충북	30,738	25,085	1,467	1,152	1,121	447	647	232	587
충남	41,268	34,128	1,883	1,407	1,439	621	820	261	709
전북	40,525	32,938	1,862	1,491	1,551	614	888	343	838
전남	44,071	36,191	2,563	1,619	1,520	520	803	232	623
경북	51,717	42,601	2,094	1,860	1,949	834	1,028	410	941
경남	55,849	42,333	3,404	2,658	2,714	1,162	1,536	578	1,464
제주	8,920	6,866	646	386	400	161	199	82	180
<b>장애유형(중)</b>									
외부신체기능	685,768	522,565	39,297	32,487	34,565	14,274	19,754	7,063	15,763
내부기관	29,714	22,714	1,692	1,460	1,564	613	794	281	596
정신적	57,844	49,224	3,068	1,530	1,500	546	908	273	795
발달	36,896	31,143	1,999	1,048	984	375	663	187	497
정신	20,948	18,081	1,069	482	516	171	245	86	298
<b>장애유형(소)</b>									
지체	448,827	337,914	27,292	22,655	23,853	9,768	12,965	4,561	9,819
뇌병변	44,893	36,670	1,643	1,417	1,645	690	1,205	466	1,157
시각	83,190	62,098	5,036	4,163	4,400	1,887	2,620	904	2,082

1) 장애인 건강보건통계의 12월 기준 보건복지부 장애인등록 자료에서 사망 및 말소자, 중요 변수 누락자를 제외한 만20세 이상 일반건강검진 수검자 기준임

## II-6 장애인 주간 근력운동 실천일수 (계속)

(단위: 명)

구분	계								
	계	0	1	2	3	4	5	6	7
계 <sup>1)</sup>	773,326	594,503	44,057	35,477	37,629	15,433	21,456	7,617	17,154
<b>장애유형(소)</b>									
청각	103,224	81,650	4,948	3,980	4,380	1,828	2,793	1,078	2,567
언어	4,632	3,518	299	205	235	74	140	46	115
지적	35,340	30,042	1,862	975	913	330	597	168	453
자폐성	1,556	1,101	137	73	71	45	66	19	44
정신	20,948	18,081	1,069	482	516	171	245	86	298
신장	16,908	13,021	1,018	836	884	332	402	128	287
심장	1,269	953	80	74	69	21	29	16	27
호흡기	2,859	2,293	115	109	133	57	74	26	52
간	3,459	2,325	248	229	240	107	150	61	99
안면	1,002	715	79	67	52	27	31	8	23
장루·요루	3,454	2,698	151	137	171	70	99	39	89
뇌전증	1,765	1,424	80	75	67	26	40	11	42
<b>장애중증도<sup>2)</sup></b>									
중증(1~3급)	210,948	171,626	10,637	7,385	7,801	3,082	4,575	1,582	4,260
경증(4~6급)	562,378	422,877	33,420	28,092	29,828	12,351	16,881	6,035	12,894
<b>장애기간(년)</b>									
< 10	220,941	172,779	11,295	9,416	10,220	4,243	5,970	2,120	4,898
10 - 19	448,339	341,577	26,191	21,430	22,593	9,303	12,789	4,525	9,931
20 +	104,046	80,147	6,571	4,631	4,816	1,887	2,697	972	2,325

1) 장애인 건강보건통계의 12월 기준 보건복지부 장애인등록 자료에서 사망 및 말소자, 중요 변수 누락자를 제외한 만20세 이상 일반건강검진 수검자 기준임

2) 중증: 장애의 정도가 심한 장애인(구 1-3급), 경증: 장애의 정도가 심하지 않은 장애인(구 4-6급)

## Ⅱ-6 장애인 주간 근력운동 실천일수 (계속)

(단위: 명)

구분	남 성								
	계	0	1	2	3	4	5	6	7
계 <sup>1)</sup>	475,223	331,286	34,743	27,976	30,030	12,920	17,762	6,409	14,097
<b>연령(세)</b>									
20 - 29	10,545	6,994	1,049	717	688	321	432	124	220
30 - 39	26,922	16,537	3,574	2,287	1,966	817	1,017	286	438
40 - 49	66,895	42,368	8,058	5,431	4,891	1,903	2,327	741	1,176
50 - 59	120,235	78,762	11,047	8,729	8,844	3,671	4,729	1,547	2,906
60 - 69	128,136	90,087	7,343	6,902	8,396	3,786	5,173	1,994	4,455
70 - 79	92,776	70,960	2,944	3,334	4,552	2,093	3,481	1,456	3,956
80 +	29,714	25,578	728	576	693	329	603	261	946
20 - 44	68,441	43,397	8,382	5,432	4,847	1,969	2,523	735	1,156
45 - 64	232,117	154,068	20,114	16,047	16,689	6,962	9,078	3,093	6,066
65 +	174,665	133,821	6,247	6,497	8,494	3,989	6,161	2,581	6,875
65 - 74	109,572	79,742	4,611	4,923	6,456	3,035	4,504	1,836	4,465
75 +	65,093	54,079	1,636	1,574	2,038	954	1,657	745	2,410
<b>의료보장 유형</b>									
직장	338,188	226,249	27,686	22,238	23,595	10,119	13,588	4,702	10,011
지역	94,165	69,411	5,228	4,550	4,990	2,264	3,339	1,391	2,992
의료급여	42,870	35,626	1,829	1,188	1,445	537	835	316	1,094
<b>건강보험료<sup>2)</sup></b>									
1사분위	95,768	68,387	6,400	5,062	5,849	2,379	3,475	1,231	2,985
2사분위	87,775	59,687	6,811	5,556	6,199	2,502	3,228	1,210	2,582
3사분위	110,661	75,517	9,110	7,153	7,024	3,115	4,188	1,522	3,032
4사분위	132,042	87,910	10,175	8,651	9,111	4,220	5,751	2,049	4,175
<b>거주지역</b>									
대도시	179,930	119,583	13,851	11,630	12,724	5,553	7,755	2,855	5,979
중소도시	236,989	164,450	17,897	14,143	15,188	6,509	8,741	3,135	6,926
농어촌지역	58,304	47,253	2,995	2,203	2,118	858	1,266	419	1,192

1) 장애인 건강보건통계의 12월 기준 보건복지부 장애인등록 자료에서 사망 및 말소자, 중요 변수 누락자를 제외한 만20세 이상 일반건강검진 수검자 기준임

2) 의료급여대상자, 직장보험료 임의계속가입자, 소득월액가입자 및 기타 보험료 결측 제외

## II-6 장애인 주간 근력운동 실천일수 (계속)

(단위: 명)

구분	남 성								
	계	0	1	2	3	4	5	6	7
계 <sup>1)</sup>	475,223	331,286	34,743	27,976	30,030	12,920	17,762	6,409	14,097
<b>거주지역</b>									
서울	66,159	43,098	5,112	4,484	5,028	2,120	2,985	1,169	2,163
부산	32,230	21,526	2,372	1,933	2,207	981	1,408	531	1,272
대구	22,163	16,326	1,398	1,123	1,197	513	699	252	655
인천	28,346	19,020	2,325	1,833	1,972	831	1,118	382	865
광주	12,635	8,409	1,112	814	841	351	536	176	396
대전	14,100	9,714	982	854	894	420	578	227	431
울산	11,673	6,809	1,093	986	986	521	671	203	404
세종	2,297	1,631	171	144	138	59	88	17	49
경기	105,048	70,636	8,483	6,686	7,356	3,107	4,257	1,474	3,049
강원	18,642	13,925	1,120	956	953	411	547	198	532
충북	18,687	14,060	1,162	947	914	384	548	198	474
충남	25,078	19,336	1,467	1,113	1,158	525	676	221	582
전북	22,926	17,045	1,378	1,131	1,175	496	735	284	682
전남	24,165	18,369	1,787	1,131	1,162	397	633	188	498
경북	30,755	23,484	1,635	1,470	1,532	689	855	347	743
경남	35,148	24,242	2,706	2,078	2,212	987	1,277	479	1,167
제주	5,171	3,656	440	293	305	128	151	63	135
<b>장애유형(중)</b>									
외부신체기능	421,844	289,818	31,285	25,743	27,645	11,969	16,391	5,981	13,012
내부기관	19,345	13,673	1,343	1,143	1,242	527	686	232	499
정신적	34,034	27,795	2,115	1,090	1,143	424	685	196	586
발달	23,527	19,138	1,447	793	780	304	531	143	391
정신	10,507	8,657	668	297	363	120	154	53	195
<b>장애유형(소)</b>									
지체	275,754	185,514	22,076	18,168	19,205	8,235	10,758	3,822	7,976
뇌병변	28,440	21,796	1,289	1,087	1,318	575	995	399	981
시각	52,354	35,349	3,968	3,269	3,467	1,573	2,190	778	1,760

1) 장애인 건강보건통계의 12월 기준 보건복지부 장애인등록 자료에서 사망 및 말소자, 중요 변수 누락자를 제외한 만20세 이상 일반건강검진 수검자 기준임

## II-6 장애인 주간 근력운동 실천일수 (계속)

(단위: 명)

구분	남 성								
	계	0	1	2	3	4	5	6	7
계 <sup>1)</sup>	475,223	331,286	34,743	27,976	30,030	12,920	17,762	6,409	14,097
<b>장애유형(소)</b>									
청각	61,217	44,281	3,632	2,991	3,408	1,496	2,297	933	2,179
언어	3,467	2,502	258	174	203	65	125	42	98
지적	22,106	18,140	1,321	723	714	265	467	125	351
자폐성	1,421	998	126	70	66	39	64	18	40
정신	10,507	8,657	668	297	363	120	154	53	195
신장	10,561	7,486	793	646	677	278	341	103	237
심장	857	612	61	53	51	17	26	13	24
호흡기	2,138	1,647	104	88	112	50	67	23	47
간	2,612	1,602	214	197	216	99	138	55	91
안면	612	376	62	54	44	25	26	7	18
장루·요루	2,239	1,625	113	109	141	64	85	30	72
뇌전증	938	701	58	50	45	19	29	8	28
<b>장애중증도<sup>2)</sup></b>									
중증(1~3급)	132,230	101,237	7,963	5,704	6,173	2,571	3,749	1,330	3,503
경증(4~6급)	342,993	230,049	26,780	22,272	23,857	10,349	14,013	5,079	10,594
<b>장애기간(년)</b>									
< 10	124,291	87,102	8,486	7,032	7,773	3,428	4,793	1,738	3,939
10 - 19	274,256	188,055	20,828	16,976	18,127	7,801	10,590	3,795	8,084
20 +	76,676	56,129	5,429	3,968	4,130	1,691	2,379	876	2,074

1) 장애인 건강보건통계의 12월 기준 보건복지부 장애인등록 자료에서 사망 및 말소자, 중요 변수 누락자를 제외한 만20세 이상 일반건강검진 수검자 기준임

2) 중증: 장애의 정도가 심한 장애인(구 1-3급), 경증: 장애의 정도가 심하지 않은 장애인(구 4-6급)

## II-6 장애인 주간 근력운동 실천일수 (계속)

(단위: 명)

구분	여 성								
	계	0	1	2	3	4	5	6	7
계 <sup>1)</sup>	298,103	263,217	9,314	7,501	7,599	2,513	3,694	1,208	3,057
<b>연령(세)</b>									
20 - 29	4,785	3,794	375	240	192	50	73	15	46
30 - 39	7,818	6,226	647	376	262	82	127	31	67
40 - 49	23,865	19,428	1,511	1,017	946	280	365	107	211
50 - 59	53,897	45,198	2,445	1,977	1,974	645	852	249	557
60 - 69	82,345	72,252	2,087	2,012	2,368	850	1,346	441	989
70 - 79	87,501	80,377	1,518	1,480	1,551	516	801	301	957
80 +	37,892	35,942	731	399	306	90	130	64	230
20 - 44	23,721	19,082	1,744	1,104	870	260	358	92	211
45 - 64	112,603	95,414	4,542	3,760	3,958	1,319	1,870	570	1,170
65 +	161,779	148,721	3,028	2,637	2,771	934	1,466	546	1,676
65 - 74	86,573	77,939	1,690	1,693	1,985	704	1,083	394	1,085
75 +	75,206	70,782	1,338	944	786	230	383	152	591
<b>의료보장 유형</b>									
직장	194,405	170,015	6,557	5,386	5,342	1,735	2,569	792	2,009
지역	66,494	59,083	1,770	1,516	1,677	602	830	324	692
의료급여	37,204	34,119	987	599	580	176	295	92	356
<b>건강보험료<sup>2)</sup></b>									
1사분위	68,090	59,104	2,463	1,926	1,955	633	994	293	722
2사분위	46,231	39,973	1,832	1,413	1,325	425	639	184	440
3사분위	55,311	48,786	1,664	1,400	1,455	496	680	227	603
4사분위	86,993	77,466	2,240	2,065	2,167	745	1,023	395	892
<b>거주지역</b>									
대도시	109,046	94,848	3,468	3,007	3,251	1,084	1,625	509	1,254
중소도시	143,056	126,195	4,543	3,601	3,620	1,198	1,791	589	1,519
농어촌지역	46,001	42,174	1,303	893	728	231	278	110	284

1) 장애인 건강보건통계의 12월 기준 보건복지부 장애인등록 자료에서 사망 및 말소자, 중요 변수 누락자를 제외한 만20세 이상 일반건강검진 수검자 기준임

2) 의료급여대상자, 직장보험료 임의계속가입자, 소득월액가입자 및 기타 보험료 결측 제외



## II-6 장애인 주간 근력운동 실천일수 (계속)

(단위: 명)

구분	여 성								
	계	0	1	2	3	4	5	6	7
계 <sup>1)</sup>	298,103	263,217	9,314	7,501	7,599	2,513	3,694	1,208	3,057
<b>거주지역</b>									
서울	43,590	37,314	1,451	1,347	1,540	458	733	232	515
부산	18,325	16,015	561	468	494	187	281	84	235
대구	13,180	11,853	327	262	270	117	143	61	147
인천	15,638	13,687	491	434	434	144	224	56	168
광주	8,445	7,390	294	224	230	72	101	35	99
대전	8,624	7,675	227	191	222	85	111	30	83
울산	5,529	4,750	236	173	156	62	73	22	57
세종	1,233	1,095	35	36	28	10	14	4	11
경기	60,154	52,342	2,043	1,714	1,759	552	850	296	598
강원	12,227	11,146	305	242	230	73	118	30	83
충북	12,051	11,025	305	205	207	63	99	34	113
충남	16,190	14,792	416	294	281	96	144	40	127
전북	17,599	15,893	484	360	376	118	153	59	156
전남	19,906	17,822	776	488	358	123	170	44	125
경북	20,962	19,117	459	390	417	145	173	63	198
경남	20,701	18,091	698	580	502	175	259	99	297
제주	3,749	3,210	206	93	95	33	48	19	45
<b>장애유형(중)</b>									
외부신체기능	263,924	232,747	8,012	6,744	6,920	2,305	3,363	1,082	2,751
내부기관	10,369	9,041	349	317	322	86	108	49	97
정신적	23,810	21,429	953	440	357	122	223	77	209
발달	13,369	12,005	552	255	204	71	132	44	106
정신	10,441	9,424	401	185	153	51	91	33	103
<b>장애유형(소)</b>									
지체	173,073	152,400	5,216	4,487	4,648	1,533	2,207	739	1,843
뇌병변	16,453	14,874	354	330	327	115	210	67	176
시각	30,836	26,749	1,068	894	933	314	430	126	322

1) 장애인 건강보건통계의 12월 기준 보건복지부 장애인등록 자료에서 사망 및 말소자, 중요 변수 누락자를 제외한 만20세 이상 일반건강검진 수검자 기준임

## II-6 장애인 주간 근력운동 실천일수 (계속)

(단위: 명)

구분	여 성								
	계	0	1	2	3	4	5	6	7
계 <sup>1)</sup>	298,103	263,217	9,314	7,501	7,599	2,513	3,694	1,208	3,057
<b>장애유형(소)</b>									
청각	42,007	37,369	1,316	989	972	332	496	145	388
언어	1,165	1,016	41	31	32	9	15	4	17
지적	13,234	11,902	541	252	199	65	130	43	102
자폐성	135	103	11	3	5	6	2	*	4
정신	10,441	9,424	401	185	153	51	91	33	103
신장	6,347	5,535	225	190	207	54	61	25	50
심장	412	341	19	21	18	4	3	3	3
호흡기	721	646	11	21	21	7	7	3	5
간	847	723	34	32	24	8	12	6	8
안면	390	339	17	13	8	2	5	*	5
장루·요루	1,215	1,073	38	28	30	6	14	9	17
뇌전증	827	723	22	25	22	7	11	3	14
<b>장애중증도<sup>2)</sup></b>									
중증(1~3급)	78,718	70,389	2,674	1,681	1,628	511	826	252	757
경증(4~6급)	219,385	192,828	6,640	5,820	5,971	2,002	2,868	956	2,300
<b>장애기간(년)</b>									
< 10	96,650	85,677	2,809	2,384	2,447	815	1,177	382	959
10 - 19	174,083	153,522	5,363	4,454	4,466	1,502	2,199	730	1,847
20 +	27,370	24,018	1,142	663	686	196	318	96	251

1) 장애인 건강보건통계의 12월 기준 보건복지부 장애인등록 자료에서 사망 및 말소자, 중요 변수 누락자를 제외한 만20세 이상 일반건강검진 수검자 기준임

2) 중증: 장애의 정도가 심한 장애인(구 1~3급), 경증: 장애의 정도가 심하지 않은 장애인(구 4~6급)

### Ⅲ. 장애인 대사증후군 위험요인

1. 대사증후군 위험요인 보유개수별 현황
2. 대사증후군 위험요인별 현황







### Ⅲ-1 장애인 대사증후군 위험요인 보유개수별 현황

(단위: 명, %)

구분	수검자수	계		주의군(1~2개)							
				소계		1개		2개			
		인원	비율	인원	비율	인원	비율	인원	비율		
계 <sup>1)</sup>	계	302,987	259,845	85.8	143,452	47.3	69,212	22.8	74,240	24.5	
	남	183,223	156,082	85.2	92,029	50.2	45,120	24.6	46,909	25.6	
	여	119,764	103,763	86.6	51,423	42.9	24,092	20.1	27,331	22.8	
연령(세)	20 - 29	계	2,905	1,585	54.6	1,270	43.7	823	28.3	447	15.4
		남	2,905	1,585	54.6	1,270	43.7	823	28.3	447	15.4
		여	0	0	0.0	0	0.0	0	0.0	0	0.0
	30 - 39	계	6,252	4,353	69.6	3,101	49.6	1,792	28.7	1,309	20.9
		남	6,249	4,352	69.6	3,100	49.6	1,791	28.7	1,309	20.9
		여	3	*	33.3	*	33.3	*	33.3	0	0.0
	40 - 49	계	40,582	30,760	75.8	19,914	49.1	10,894	26.8	9,020	22.2
		남	28,963	23,237	80.2	14,640	50.5	7,660	26.4	6,980	24.1
		여	11,619	7,523	64.7	5,274	45.4	3,234	27.8	2,040	17.6
	50 - 59	계	51,461	42,488	82.6	25,673	49.9	13,037	25.3	12,636	24.6
		남	35,013	29,782	85.1	17,641	50.4	8,677	24.8	8,964	25.6
		여	16,448	12,706	77.2	8,032	48.8	4,360	26.5	3,672	22.3
	60 - 69	계	101,845	89,252	87.6	48,526	47.6	23,130	22.7	25,396	24.9
		남	60,776	53,424	87.9	30,277	49.8	14,483	23.8	15,794	26.0
		여	41,069	35,828	87.2	18,249	44.4	8,647	21.1	9,602	23.4
	70 - 79	계	65,363	59,663	91.3	29,023	44.4	12,594	19.3	16,429	25.1
		남	33,476	29,768	88.9	16,732	50.0	7,676	22.9	9,056	27.1
		여	31,887	29,895	93.8	12,291	38.5	4,918	15.4	7,373	23.1
	80 +	계	34,579	31,744	91.8	15,945	46.1	6,942	20.1	9,003	26.0
		남	15,841	13,934	88.0	8,369	52.8	4,010	25.3	4,359	27.5
		여	18,738	17,810	95.0	7,576	40.4	2,932	15.6	4,644	24.8
	20 - 44	계	32,620	23,358	71.6	15,788	48.4	8,962	27.5	6,826	20.9
		남	26,063	19,274	74.0	12,850	49.3	7,111	27.3	5,739	22.0
		여	6,557	4,084	62.3	2,938	44.8	1,851	28.2	1,087	16.6

1) 장애인 건강보건통계의 12월 기준 보건복지부 장애인등록 자료에서 사망 및 말소자, 중요 변수 누락자를 제외한 만20세 이상 일반건강검진 수검자 기준임

### III-1 장애인 대사증후군 위험요인 보유개수별 현황 (계속)

(단위: 명, %)

구분	수검자수	계		주의군(1~2개)							
				소계		1개		2개			
		인원	비율	인원	비율	인원	비율	인원	비율		
계 <sup>1)</sup>	계	302,987	259,845	85.8	143,452	47.3	69,212	22.8	74,240	24.5	
	남	183,223	156,082	85.2	92,029	50.2	45,120	24.6	46,909	25.6	
	여	119,764	103,763	86.6	51,423	42.9	24,092	20.1	27,331	22.8	
연령(세)	45 - 64	계	138,899	116,848	84.1	67,954	48.9	33,868	24.4	34,086	24.5
		남	90,150	77,398	85.9	45,205	50.1	22,098	24.5	23,107	25.6
		여	48,749	39,450	80.9	22,749	46.7	11,770	24.1	10,979	22.5
	65 +	계	131,468	119,639	91.0	59,710	45.4	26,382	20.1	33,328	25.4
		남	67,010	59,410	88.7	33,974	50.7	15,911	23.7	18,063	27.0
		여	64,458	60,229	93.4	25,736	39.9	10,471	16.2	15,265	23.7
65 - 74	계	60,585	54,597	90.1	27,604	45.6	12,525	20.7	15,079	24.9	
	남	33,186	29,507	88.9	16,486	49.7	7,728	23.3	8,758	26.4	
	여	27,399	25,090	91.6	11,118	40.6	4,797	17.5	6,321	23.1	
75 +	계	70,883	65,042	91.8	32,106	45.3	13,857	19.5	18,249	25.7	
	남	33,824	29,903	88.4	17,488	51.7	8,183	24.2	9,305	27.5	
	여	37,059	35,139	94.8	14,618	39.4	5,674	15.3	8,944	24.1	
의료보장 유형	직장	계	204,090	174,847	85.7	96,905	47.5	46,846	23.0	50,059	24.5
		남	124,793	106,034	85.0	63,197	50.6	31,092	24.9	32,105	25.7
		여	79,297	68,813	86.8	33,708	42.5	15,754	19.9	17,954	22.6
	지역	계	72,969	63,698	87.3	34,391	47.1	16,187	22.2	18,204	24.9
		남	42,826	37,253	87.0	21,431	50.0	10,288	24.0	11,143	26.0
		여	30,143	26,445	87.7	12,960	43.0	5,899	19.6	7,061	23.4
의료급여	계	25,928	21,300	82.2	12,156	46.9	6,179	23.8	5,977	23.1	
	남	15,604	12,795	82.0	7,401	47.4	3,740	24.0	3,661	23.5	
	여	10,324	8,505	82.4	4,755	46.1	2,439	23.6	2,316	22.4	
건강보험료 <sup>2)</sup>	1사분위	계	60,566	51,534	85.1	28,804	47.6	13,970	23.1	14,834	24.5
		남	35,921	30,592	85.2	17,888	49.8	8,680	24.2	9,208	25.6
		여	24,645	20,942	85.0	10,916	44.3	5,290	21.5	5,626	22.8
	2사분위	계	50,700	42,963	84.7	24,343	48.0	11,887	23.4	12,456	24.6
		남	32,434	27,489	84.8	16,485	50.8	8,122	25.0	8,363	25.8
		여	18,266	15,474	84.7	7,858	43.0	3,765	20.6	4,093	22.4

1) 장애인 건강보건통계의 12월 기준 보건복지부 장애인등록 자료에서 사망 및 말소자, 중요 변수 누락자를 제외한 만20세 이상 일반건강검진 수검자 기준임

2) 의료급여대상자, 직장보험료 임의계속가입자, 소득월액가입자 및 기타 보험료 결측 제외

### Ⅲ-1 장애인 대사증후군 위험요인 보유개수별 현황 (계속)

(단위: 명, %)

구분	수검자수	계		주의군(1~2개)							
				소계		1개		2개			
		인원	비율	인원	비율	인원	비율	인원	비율		
계 <sup>1)</sup>	계	302,987	259,845	85.8	143,452	47.3	69,212	22.8	74,240	24.5	
	남	183,223	156,082	85.2	92,029	50.2	45,120	24.6	46,909	25.6	
	여	119,764	103,763	86.6	51,423	42.9	24,092	20.1	27,331	22.8	
건강보험료 <sup>2)</sup>	3사분위	계	66,608	57,223	85.9	31,796	47.7	15,402	23.1	16,394	24.6
		남	42,377	36,118	85.2	21,506	50.7	10,603	25.0	10,903	25.7
		여	24,231	21,105	87.1	10,290	42.5	4,799	19.8	5,491	22.7
	4사분위	계	94,829	83,033	87.6	44,323	46.7	20,840	22.0	23,483	24.8
		남	54,378	46,921	86.3	27,520	50.6	13,398	24.6	14,122	26.0
		여	40,451	36,112	89.3	16,803	41.5	7,442	18.4	9,361	23.1
거주지역	대도시	계	112,189	95,525	85.1	52,987	47.2	25,929	23.1	27,058	24.1
		남	68,970	58,694	85.1	34,717	50.3	17,103	24.8	17,614	25.5
		여	43,219	36,831	85.2	18,270	42.3	8,826	20.4	9,444	21.9
	중소도시	계	147,544	126,437	85.7	69,792	47.3	33,663	22.8	36,129	24.5
		남	90,108	76,697	85.1	44,979	49.9	22,005	24.4	22,974	25.5
		여	57,436	49,740	86.6	24,813	43.2	11,658	20.3	13,155	22.9
	농어촌지역	계	43,254	37,883	87.6	20,673	47.8	9,620	22.2	11,053	25.6
		남	24,145	20,691	85.7	12,333	51.1	6,012	24.9	6,321	26.2
		여	19,109	17,192	90.0	8,340	43.6	3,608	18.9	4,732	24.8
	서울	계	43,332	37,073	85.6	19,833	45.8	9,591	22.1	10,242	23.6
		남	25,852	22,083	85.4	12,707	49.2	6,181	23.9	6,526	25.2
		여	17,480	14,990	85.8	7,126	40.8	3,410	19.5	3,716	21.3
	부산	계	19,555	16,633	85.1	9,672	49.5	4,742	24.2	4,930	25.2
		남	12,412	10,515	84.7	6,438	51.9	3,156	25.4	3,282	26.4
		여	7,143	6,118	85.7	3,234	45.3	1,586	22.2	1,648	23.1
	대구	계	13,290	11,050	83.1	6,355	47.8	3,237	24.4	3,118	23.5
		남	8,318	6,895	82.9	4,208	50.6	2,177	26.2	2,031	24.4
		여	4,972	4,155	83.6	2,147	43.2	1,060	21.3	1,087	21.9
인천	계	16,816	14,506	86.3	7,775	46.2	3,741	22.2	4,034	24.0	
	남	10,609	9,145	86.2	5,214	49.1	2,520	23.8	2,694	25.4	
	여	6,207	5,361	86.4	2,561	41.3	1,221	19.7	1,340	21.6	

1) 장애인 건강보건통계의 12월 기준 보건복지부 장애인등록 자료에서 사망 및 말소자, 중요 변수 누락자를 제외한 만20세 이상 일반건강검진 수검자 기준임

2) 의료급여대상자, 직장보험료 임의계속가입자, 소득월액가입자 및 기타 보험료 결측 제외

### III-1 장애인 대사증후군 위험요인 보유개수별 현황 (계속)

(단위: 명, %)

구분	수검자수	계		주의군(1~2개)							
				소계		1개		2개			
		인원	비율	인원	비율	인원	비율	인원	비율		
계 <sup>1)</sup>	계	302,987	259,845	85.8	143,452	47.3	69,212	22.8	74,240	24.5	
	남	183,223	156,082	85.2	92,029	50.2	45,120	24.6	46,909	25.6	
	여	119,764	103,763	86.6	51,423	42.9	24,092	20.1	27,331	22.8	
거주지역	광주	계	8,359	7,099	84.9	4,001	47.9	1,964	23.5	2,037	24.4
	남	4,967	4,254	85.6	2,576	51.9	1,286	25.9	1,290	26.0	
	여	3,392	2,845	83.9	1,425	42.0	678	20.0	747	22.0	
대전	계	8,832	7,551	85.5	4,172	47.2	2,077	23.5	2,095	23.7	
	남	5,395	4,599	85.2	2,691	49.9	1,359	25.2	1,332	24.7	
	여	3,437	2,952	85.9	1,481	43.1	718	20.9	763	22.2	
울산	계	6,368	5,226	82.1	3,220	50.6	1,581	24.8	1,639	25.7	
	남	4,158	3,433	82.6	2,215	53.3	1,110	26.7	1,105	26.6	
	여	2,210	1,793	81.1	1,005	45.5	471	21.3	534	24.2	
세종	계	1,460	1,237	84.7	686	47.0	326	22.3	360	24.7	
	남	930	774	83.2	455	48.9	226	24.3	229	24.6	
	여	530	463	87.4	231	43.6	100	18.9	131	24.7	
경기	계	63,437	54,322	85.6	29,387	46.3	14,109	22.2	15,278	24.1	
	남	39,338	33,572	85.3	19,228	48.9	9,274	23.6	9,954	25.3	
	여	24,099	20,750	86.1	10,159	42.2	4,835	20.1	5,324	22.1	
강원	계	12,290	10,795	87.8	5,604	45.6	2,605	21.2	2,999	24.4	
	남	7,358	6,406	87.1	3,595	48.9	1,701	23.1	1,894	25.7	
	여	4,932	4,389	89.0	2,009	40.7	904	18.3	1,105	22.4	
충북	계	12,019	10,333	86.0	5,704	47.5	2,786	23.2	2,918	24.3	
	남	7,258	6,155	84.8	3,648	50.3	1,809	24.9	1,839	25.3	
	여	4,761	4,178	87.8	2,056	43.2	977	20.5	1,079	22.7	
충남	계	16,580	14,490	87.4	7,651	46.1	3,597	21.7	4,054	24.5	
	남	9,912	8,537	86.1	4,869	49.1	2,371	23.9	2,498	25.2	
	여	6,668	5,953	89.3	2,782	41.7	1,226	18.4	1,556	23.3	
전북	계	17,041	14,718	86.4	7,913	46.4	3,739	21.9	4,174	24.5	
	남	9,586	8,173	85.3	4,789	50.0	2,331	24.3	2,458	25.6	
	여	7,455	6,545	87.8	3,124	41.9	1,408	18.9	1,716	23.0	
전남	계	18,233	16,154	88.6	8,745	48.0	3,997	21.9	4,748	26.0	
	남	9,885	8,600	87.0	5,134	51.9	2,441	24.7	2,693	27.2	
	여	8,348	7,554	90.5	3,611	43.3	1,556	18.6	2,055	24.6	

1) 장애인 건강보건통계의 12월 기준 보건복지부 장애인등록 자료에서 사망 및 말소자, 중요 변수 누락자를 제외한 만20세 이상 일반건강검진 수검자 기준임



### Ⅲ-1 장애인 대사증후군 위험요인 보유개수별 현황 (계속)

(단위: 명, %)

구분	수검자수	계		주의군(1~2개)							
				소계		1개		2개			
		인원	비율	인원	비율	인원	비율	인원	비율		
계 <sup>1)</sup>	계	302,987	259,845	85.8	143,452	47.3	69,212	22.8	74,240	24.5	
	남	183,223	156,082	85.2	92,029	50.2	45,120	24.6	46,909	25.6	
	여	119,764	103,763	86.6	51,423	42.9	24,092	20.1	27,331	22.8	
거주지역	경북	계	20,411	17,434	85.4	10,083	49.4	4,974	24.4	5,109	25.0
		남	12,062	10,127	84.0	6,222	51.6	3,169	26.3	3,053	25.3
		여	8,349	7,307	87.5	3,861	46.2	1,805	21.6	2,056	24.6
경남	계	21,468	18,192	84.7	11,018	51.3	5,380	25.1	5,638	26.3	
	남	13,155	11,032	83.9	7,058	53.7	3,534	26.9	3,524	26.8	
	여	8,313	7,160	86.1	3,960	47.6	1,846	22.2	2,114	25.4	
제주	계	3,496	3,032	86.7	1,633	46.7	766	21.9	867	24.8	
	남	2,028	1,782	87.9	982	48.4	475	23.4	507	25.0	
	여	1,468	1,250	85.1	651	44.3	291	19.8	360	24.5	
장애유형(중)	외부신체기능	계	270,732	233,656	86.3	127,759	47.2	60,944	22.5	66,815	24.7
		남	163,064	139,955	85.8	81,967	50.3	39,716	24.4	42,251	25.9
		여	107,668	93,701	87.0	45,792	42.5	21,228	19.7	24,564	22.8
내부기관	계	11,830	10,306	87.1	6,044	51.1	3,004	25.4	3,040	25.7	
	남	7,620	6,761	88.7	4,058	53.3	1,995	26.2	2,063	27.1	
	여	4,210	3,545	84.2	1,986	47.2	1,009	24.0	977	23.2	
정신적	계	20,425	15,883	77.8	9,649	47.2	5,264	25.8	4,385	21.5	
	남	12,539	9,366	74.7	6,004	47.9	3,409	27.2	2,595	20.7	
	여	7,886	6,517	82.6	3,645	46.2	1,855	23.5	1,790	22.7	
발달	계	11,827	8,522	72.1	5,746	48.6	3,328	28.1	2,418	20.4	
	남	8,139	5,646	69.4	3,987	49.0	2,393	29.4	1,594	19.6	
	여	3,688	2,876	78.0	1,759	47.7	935	25.4	824	22.3	
정신	계	8,598	7,361	85.6	3,903	45.4	1,936	22.5	1,967	22.9	
	남	4,400	3,720	84.5	2,017	45.8	1,016	23.1	1,001	22.8	
	여	4,198	3,641	86.7	1,886	44.9	920	21.9	966	23.0	
장애유형(소)	지체	계	175,932	151,963	86.4	81,752	46.5	38,923	22.1	42,829	24.3
		남	104,470	89,595	85.8	52,071	49.8	25,255	24.2	26,816	25.7
		여	71,462	62,368	87.3	29,681	41.5	13,668	19.1	16,013	22.4
뇌병변	계	18,579	16,639	89.6	8,527	45.9	3,819	20.6	4,708	25.3	
	남	11,849	10,568	89.2	5,700	48.1	2,538	21.4	3,162	26.7	
	여	6,730	6,071	90.2	2,827	42.0	1,281	19.0	1,546	23.0	
시각	계	32,425	27,542	84.9	15,664	48.3	7,586	23.4	8,078	24.9	
	남	20,197	17,251	85.4	10,323	51.1	5,040	25.0	5,283	26.2	
	여	12,228	10,291	84.2	5,341	43.7	2,546	20.8	2,795	22.9	

1) 장애인 건강보건통계의 12월 기준 보건복지부 장애인등록 자료에서 사망 및 말소자, 중요 변수 누락자를 제외한 만20세 이상 일반건강검진 수검자 기준임

### III-1 장애인 대사증후군 위험요인 보유개수별 현황 (계속)

(단위: 명, %)

구분	수검자수	계		주의군(1~2개)							
				소계		1개		2개			
		인원	비율	인원	비율	인원	비율	인원	비율		
계 <sup>1)</sup>	계	302,987	259,845	85.8	143,452	47.3	69,212	22.8	74,240	24.5	
	남	183,223	156,082	85.2	92,029	50.2	45,120	24.6	46,909	25.6	
	여	119,764	103,763	86.6	51,423	42.9	24,092	20.1	27,331	22.8	
장애유형(소)	청각	계	41,673	35,831	86.0	20,743	49.8	10,050	24.1	10,693	25.7
	남	25,002	21,286	85.1	13,047	52.2	6,445	25.8	6,602	26.4	
	여	16,671	14,545	87.2	7,696	46.2	3,605	21.6	4,091	24.5	
언어	계	1,779	1,411	79.3	912	51.3	473	26.6	439	24.7	
	남	1,336	1,084	81.1	719	53.8	374	28.0	345	25.8	
	여	443	327	73.8	193	43.6	99	22.3	94	21.2	
지적	계	11,449	8,297	72.5	5,578	48.7	3,221	28.1	2,357	20.6	
	남	7,771	5,426	69.8	3,823	49.2	2,287	29.4	1,536	19.8	
	여	3,678	2,871	78.1	1,755	47.7	934	25.4	821	22.3	
자폐성	계	378	225	59.5	168	44.4	107	28.3	61	16.1	
	남	368	220	59.8	164	44.6	106	28.8	58	15.8	
	여	10	5	50.0	4	40.0	*	10.0	3	30.0	
정신	계	8,598	7,361	85.6	3,903	45.4	1,936	22.5	1,967	22.9	
	남	4,400	3,720	84.5	2,017	45.8	1,016	23.1	1,001	22.8	
	여	4,198	3,641	86.7	1,886	44.9	920	21.9	966	23.0	
신장	계	6,688	6,118	91.5	3,446	51.5	1,642	24.6	1,804	27.0	
	남	4,099	3,811	93.0	2,213	54.0	1,036	25.3	1,177	28.7	
	여	2,589	2,307	89.1	1,233	47.6	606	23.4	627	24.2	
심장	계	481	411	85.4	222	46.2	113	23.5	109	22.7	
	남	342	306	89.5	169	49.4	89	26.0	80	23.4	
	여	139	105	75.5	53	38.1	24	17.3	29	20.9	
호흡기	계	1,209	978	80.9	644	53.3	352	29.1	292	24.2	
	남	902	741	82.2	502	55.7	266	29.5	236	26.2	
	여	307	237	77.2	142	46.3	86	28.0	56	18.2	
간	계	1,278	1,099	86.0	697	54.5	360	28.2	337	26.4	
	남	963	845	87.7	532	55.2	273	28.3	259	26.9	
	여	315	254	80.6	165	52.4	87	27.6	78	24.8	
안면	계	344	270	78.5	161	46.8	93	27.0	68	19.8	
	남	210	171	81.4	107	51.0	64	30.5	43	20.5	
	여	134	99	73.9	54	40.3	29	21.6	25	18.7	

1) 장애인 건강보건통계의 12월 기준 보건복지부 장애인등록 자료에서 사망 및 말소자, 중요 변수 누락자를 제외한 만20세 이상 일반건강검진 수검자 기준임

### Ⅲ-1 장애인 대사증후군 위험요인 보유개수별 현황 (계속)

(단위: 명, %)

구분	수검자수	계		주의군(1~2개)							
				소계		1개		2개			
		인원	비율	인원	비율	인원	비율	인원	비율		
계 <sup>1)</sup>	계	302,987	259,845	85.8	143,452	47.3	69,212	22.8	74,240	24.5	
	남	183,223	156,082	85.2	92,029	50.2	45,120	24.6	46,909	25.6	
	여	119,764	103,763	86.6	51,423	42.9	24,092	20.1	27,331	22.8	
장애유형(소)	장루·요루	계	1,442	1,212	84.0	694	48.1	330	22.9	364	25.2
		남	930	791	85.1	465	50.0	227	24.4	238	25.6
		여	512	421	82.2	229	44.7	103	20.1	126	24.6
뇌전증	계	732	488	66.7	341	46.6	207	28.3	134	18.3	
	남	384	267	69.5	177	46.1	104	27.1	73	19.0	
	여	348	221	63.5	164	47.1	103	29.6	61	17.5	
장애중증도 <sup>2)</sup>	중증(1~3급)	계	80,735	67,737	83.9	38,380	47.5	19,075	23.6	19,305	23.9
		남	51,314	42,770	83.3	25,302	49.3	12,664	24.7	12,638	24.6
		여	29,421	24,967	84.9	13,078	44.5	6,411	21.8	6,667	22.7
경증(4-6급)	계	222,252	192,108	86.4	105,072	47.3	50,137	22.6	54,935	24.7	
	남	131,909	113,312	85.9	66,727	50.6	32,456	24.6	34,271	26.0	
	여	90,343	78,796	87.2	38,345	42.4	17,681	19.6	20,664	22.9	
장애기간	< 10	계	88,189	76,844	87.1	41,611	47.2	19,640	22.3	21,971	24.9
		남	48,771	42,101	86.3	24,733	50.7	11,921	24.4	12,812	26.3
		여	39,418	34,743	88.1	16,878	42.8	7,719	19.6	9,159	23.2
10-19	계	175,574	150,754	85.9	82,689	47.1	39,808	22.7	42,881	24.4	
	남	105,270	89,670	85.2	52,737	50.1	25,829	24.5	26,908	25.6	
	여	70,304	61,084	86.9	29,952	42.6	13,979	19.9	15,973	22.7	
20 +	계	39,224	32,247	82.2	19,152	48.8	9,764	24.9	9,388	23.9	
	남	29,182	24,311	83.3	14,559	49.9	7,370	25.3	7,189	24.6	
	여	10,042	7,936	79.0	4,593	45.7	2,394	23.8	2,199	21.9	

1) 장애인 건강보건통계의 12월 기준 보건복지부 장애인등록 자료에서 사망 및 말소자, 중요 변수 누락자를 제외한 만20세 이상 일반건강검진 수검자 기준임

2) 중증: 장애의 정도가 심한 장애인(구 1-3급), 경증: 장애의 정도가 심하지 않은 장애인(구 4-6급)

### III-1 장애인 대사증후군 위험요인 보유개수별 현황 (계속)

(단위: 명, %)

구분	수검자수	대사증후군(3~5개)									
		소계		3개		4개		5개			
		인원	비율	인원	비율	인원	비율	인원	비율		
계 <sup>1)</sup>	계	302,987	116,393	38.4	61,382	20.3	38,729	12.8	16,282	5.4	
	남	183,223	64,053	35.0	36,134	19.7	20,614	11.3	7,305	4.0	
	여	119,764	52,340	43.7	25,248	21.1	18,115	15.1	8,977	7.5	
연령(세)	20 - 29	계	2,905	315	10.8	228	7.8	77	2.7	10	0.3
		남	2,905	315	10.8	228	7.8	77	2.7	10	0.3
		여	0	0	0.0	0	0.0	0	0.0	0	0.0
	30 - 39	계	6,252	1,252	20.0	784	12.5	386	6.2	82	1.3
		남	6,249	1,252	20.0	784	12.5	386	6.2	82	1.3
		여	3	0	0.0	0	0.0	0	0.0	0	0.0
	40 - 49	계	40,582	10,846	26.7	6,503	16.0	3,338	8.2	1,005	2.5
		남	28,963	8,597	29.7	5,143	17.8	2,660	9.2	794	2.7
		여	11,619	2,249	19.4	1,360	11.7	678	5.8	211	1.8
	50 - 59	계	51,461	16,815	32.7	9,728	18.9	5,284	10.3	1,803	3.5
		남	35,013	12,141	34.7	7,110	20.3	3,811	10.9	1,220	3.5
		여	16,448	4,674	28.4	2,618	15.9	1,473	9.0	583	3.5
	60 - 69	계	101,845	40,726	40.0	21,442	21.1	13,668	13.4	5,616	5.5
		남	60,776	23,147	38.1	12,793	21.0	7,580	12.5	2,774	4.6
		여	41,069	17,579	42.8	8,649	21.1	6,088	14.8	2,842	6.9
	70 - 79	계	65,363	30,640	46.9	14,852	22.7	10,583	16.2	5,205	8.0
		남	33,476	13,036	38.9	6,964	20.8	4,332	12.9	1,740	5.2
		여	31,887	17,604	55.2	7,888	24.7	6,251	19.6	3,465	10.9
	80 +	계	34,579	15,799	45.7	7,845	22.7	5,393	15.6	2,561	7.4
		남	15,841	5,565	35.1	3,112	19.6	1,768	11.2	685	4.3
		여	18,738	10,234	54.6	4,733	25.3	3,625	19.3	1,876	10.0
	20 - 44	계	32,620	7,570	23.2	4,655	14.3	2,291	7.0	624	1.9
		남	26,063	6,424	24.6	3,927	15.1	1,971	7.6	526	2.0
		여	6,557	1,146	17.5	728	11.1	320	4.9	98	1.5

1) 장애인 건강보건통계의 12월 기준 보건복지부 장애인등록 자료에서 사망 및 말소자, 중요 변수 누락자를 제외한 만20세 이상 일반건강검진 수검자 기준임



### Ⅲ-1 장애인 대사증후군 위험요인 보유개수별 현황 (계속)

(단위: 명, %)

구분	수검자수	대사증후군(3~5개)									
		소계		3개		4개		5개			
		인원	비율	인원	비율	인원	비율	인원	비율		
계 <sup>1)</sup>	계	302,987	116,393	38.4	61,382	20.3	38,729	12.8	16,282	5.4	
	남	183,223	64,053	35.0	36,134	19.7	20,614	11.3	7,305	4.0	
	여	119,764	52,340	43.7	25,248	21.1	18,115	15.1	8,977	7.5	
연령(세)	45 - 64	계	138,899	48,894	35.2	27,154	19.5	15,890	11.4	5,850	4.2
		남	90,150	32,193	35.7	18,382	20.4	10,320	11.4	3,491	3.9
		여	48,749	16,701	34.3	8,772	18.0	5,570	11.4	2,359	4.8
	65 +	계	131,468	59,929	45.6	29,573	22.5	20,548	15.6	9,808	7.5
		남	67,010	25,436	38.0	13,825	20.6	8,323	12.4	3,288	4.9
		여	64,458	34,493	53.5	15,748	24.4	12,225	19.0	6,520	10.1
	65 - 74	계	60,585	26,993	44.6	13,526	22.3	9,164	15.1	4,303	7.1
		남	33,186	13,021	39.2	7,017	21.1	4,298	13.0	1,706	5.1
		여	27,399	13,972	51.0	6,509	23.8	4,866	17.8	2,597	9.5
75 +	계	70,883	32,936	46.5	16,047	22.6	11,384	16.1	5,505	7.8	
	남	33,824	12,415	36.7	6,808	20.1	4,025	11.9	1,582	4.7	
	여	37,059	20,521	55.4	9,239	24.9	7,359	19.9	3,923	10.6	
의료보장 유형	직장	계	204,090	77,942	38.2	41,083	20.1	25,930	12.7	10,929	5.4
		남	124,793	42,837	34.3	24,305	19.5	13,705	11.0	4,827	3.9
		여	79,297	35,105	44.3	16,778	21.2	12,225	15.4	6,102	7.7
	지역	계	72,969	29,307	40.2	15,430	21.1	9,749	13.4	4,128	5.7
		남	42,826	15,822	36.9	8,905	20.8	5,106	11.9	1,811	4.2
		여	30,143	13,485	44.7	6,525	21.6	4,643	15.4	2,317	7.7
의료급여	계	25,928	9,144	35.3	4,869	18.8	3,050	11.8	1,225	4.7	
	남	15,604	5,394	34.6	2,924	18.7	1,803	11.6	667	4.3	
	여	10,324	3,750	36.3	1,945	18.8	1,247	12.1	558	5.4	
건강보험료 <sup>2)</sup>	1사분위	계	60,566	22,730	37.5	12,262	20.2	7,470	12.3	2,998	4.9
		남	35,921	12,704	35.4	7,256	20.2	4,035	11.2	1,413	3.9
		여	24,645	10,026	40.7	5,006	20.3	3,435	13.9	1,585	6.4
	2사분위	계	50,700	18,620	36.7	9,828	19.4	6,244	12.3	2,548	5.0
		남	32,434	11,004	33.9	6,197	19.1	3,573	11.0	1,234	3.8
		여	18,266	7,616	41.7	3,631	19.9	2,671	14.6	1,314	7.2

1) 장애인 건강보건통계의 12월 기준 보건복지부 장애인등록 자료에서 사망 및 말소자, 중요 변수 누락자를 제외한 만20세 이상 일반건강검진 수검자 기준임

2) 의료급여대상자, 직장보험료 임의계속가입자, 소득월액가입자 및 기타 보험료 결측 제외

### III-1 장애인 대사증후군 위험요인 보유개수별 현황 (계속)

(단위: 명, %)

구분	수검자수	대사증후군(3~5개)									
		소계		3개		4개		5개			
		인원	비율	인원	비율	인원	비율	인원	비율		
계 <sup>1)</sup>	계	302,987	116,393	38.4	61,382	20.3	38,729	12.8	16,282	5.4	
	남	183,223	64,053	35.0	36,134	19.7	20,614	11.3	7,305	4.0	
	여	119,764	52,340	43.7	25,248	21.1	18,115	15.1	8,977	7.5	
건강보험료 <sup>2)</sup>	3사분위	계	66,608	25,427	38.2	13,535	20.3	8,359	12.5	3,533	5.3
		남	42,377	14,612	34.5	8,340	19.7	4,672	11.0	1,600	3.8
		여	24,231	10,815	44.6	5,195	21.4	3,687	15.2	1,933	8.0
	4사분위	계	94,829	38,710	40.8	19,973	21.1	13,005	13.7	5,732	6.0
		남	54,378	19,401	35.7	10,895	20.0	6,216	11.4	2,290	4.2
		여	40,451	19,309	47.7	9,078	22.4	6,789	16.8	3,442	8.5
거주지역	대도시	계	112,189	42,538	37.9	22,590	20.1	13,972	12.5	5,976	5.3
		남	68,970	23,977	34.8	13,658	19.8	7,602	11.0	2,717	3.9
		여	43,219	18,561	42.9	8,932	20.7	6,370	14.7	3,259	7.5
	중소도시	계	147,544	56,645	38.4	29,757	20.2	18,962	12.9	7,926	5.4
		남	90,108	31,718	35.2	17,776	19.7	10,291	11.4	3,651	4.1
		여	57,436	24,927	43.4	11,981	20.9	8,671	15.1	4,275	7.4
	농어촌지역	계	43,254	17,210	39.8	9,035	20.9	5,795	13.4	2,380	5.5
		남	24,145	8,358	34.6	4,700	19.5	2,721	11.3	937	3.9
		여	19,109	8,852	46.3	4,335	22.7	3,074	16.1	1,443	7.6
	서울	계	43,332	17,240	39.8	8,804	20.3	5,743	13.3	2,693	6.2
		남	25,852	9,376	36.3	5,177	20.0	3,014	11.7	1,185	4.6
		여	17,480	7,864	45.0	3,627	20.7	2,729	15.6	1,508	8.6
	부산	계	19,555	6,961	35.6	3,888	19.9	2,206	11.3	867	4.4
		남	12,412	4,077	32.8	2,436	19.6	1,239	10.0	402	3.2
		여	7,143	2,884	40.4	1,452	20.3	967	13.5	465	6.5
	대구	계	13,290	4,695	35.3	2,555	19.2	1,584	11.9	556	4.2
		남	8,318	2,687	32.3	1,531	18.4	887	10.7	269	3.2
		여	4,972	2,008	40.4	1,024	20.6	697	14.0	287	5.8
인천	계	16,816	6,731	40.0	3,510	20.9	2,216	13.2	1,005	6.0	
	남	10,609	3,931	37.1	2,217	20.9	1,249	11.8	465	4.4	
	여	6,207	2,800	45.1	1,293	20.8	967	15.6	540	8.7	

1) 장애인 건강보건통계의 12월 기준 보건복지부 장애인등록 자료에서 사망 및 말소자, 중요 변수 누락자를 제외한 만20세 이상 일반건강검진 수검자 기준임

2) 의료급여대상자, 직장보험료 임의계속가입자, 소득월액가입자 및 기타 보험료 결측 제외

### Ⅲ-1 장애인 대사증후군 위험요인 보유개수별 현황 (계속)

(단위: 명, %)

구분	수검자수	대사증후군(3~5개)									
		소계		3개		4개		5개			
		인원	비율	인원	비율	인원	비율	인원	비율		
계 <sup>1)</sup>	계	302,987	116,393	38.4	61,382	20.3	38,729	12.8	16,282	5.4	
	남	183,223	64,053	35.0	36,134	19.7	20,614	11.3	7,305	4.0	
	여	119,764	52,340	43.7	25,248	21.1	18,115	15.1	8,977	7.5	
거주지역	광주	계	8,359	3,098	37.1	1,729	20.7	990	11.8	379	4.5
	남	4,967	1,678	33.8	997	20.1	519	10.4	162	3.3	
	여	3,392	1,420	41.9	732	21.6	471	13.9	217	6.4	
대전	계	8,832	3,379	38.3	1,729	19.6	1,164	13.2	486	5.5	
	남	5,395	1,908	35.4	1,019	18.9	643	11.9	246	4.6	
	여	3,437	1,471	42.8	710	20.7	521	15.2	240	7.0	
울산	계	6,368	2,006	31.5	1,202	18.9	616	9.7	188	3.0	
	남	4,158	1,218	29.3	774	18.6	356	8.6	88	2.1	
	여	2,210	788	35.7	428	19.4	260	11.8	100	4.5	
세종	계	1,460	551	37.7	285	19.5	194	13.3	72	4.9	
	남	930	319	34.3	171	18.4	110	11.8	38	4.1	
	여	530	232	43.8	114	21.5	84	15.8	34	6.4	
경기	계	63,437	24,935	39.3	12,894	20.3	8,504	13.4	3,537	5.6	
	남	39,338	14,344	36.5	7,927	20.2	4,746	12.1	1,671	4.2	
	여	24,099	10,591	43.9	4,967	20.6	3,758	15.6	1,866	7.7	
강원	계	12,290	5,191	42.2	2,606	21.2	1,776	14.5	809	6.6	
	남	7,358	2,811	38.2	1,510	20.5	936	12.7	365	5.0	
	여	4,932	2,380	48.3	1,096	22.2	840	17.0	444	9.0	
충북	계	12,019	4,629	38.5	2,426	20.2	1,520	12.6	683	5.7	
	남	7,258	2,507	34.5	1,404	19.3	792	10.9	311	4.3	
	여	4,761	2,122	44.6	1,022	21.5	728	15.3	372	7.8	
충남	계	16,580	6,839	41.2	3,401	20.5	2,335	14.1	1,103	6.7	
	남	9,912	3,668	37.0	1,971	19.9	1,229	12.4	468	4.7	
	여	6,668	3,171	47.6	1,430	21.4	1,106	16.6	635	9.5	
전북	계	17,041	6,805	39.9	3,585	21.0	2,228	13.1	992	5.8	
	남	9,586	3,384	35.3	1,899	19.8	1,078	11.2	407	4.2	
	여	7,455	3,421	45.9	1,686	22.6	1,150	15.4	585	7.8	
전남	계	18,233	7,409	40.6	3,907	21.4	2,512	13.8	990	5.4	
	남	9,885	3,466	35.1	1,969	19.9	1,121	11.3	376	3.8	
	여	8,348	3,943	47.2	1,938	23.2	1,391	16.7	614	7.4	

1) 장애인 건강보건통계의 12월 기준 보건복지부 장애인등록 자료에서 사망 및 말소자, 중요 변수 누락자를 제외한 만20세 이상 일반건강검진 수검자 기준임

### III-1 장애인 대사증후군 위험요인 보유개수별 현황 (계속)

(단위: 명, %)

구분	수검자수	대사증후군(3~5개)									
		소계		3개		4개		5개			
		인원	비율	인원	비율	인원	비율	인원	비율		
계 <sup>1)</sup>	계	302,987	116,393	38.4	61,382	20.3	38,729	12.8	16,282	5.4	
	남	183,223	64,053	35.0	36,134	19.7	20,614	11.3	7,305	4.0	
	여	119,764	52,340	43.7	25,248	21.1	18,115	15.1	8,977	7.5	
거주지역	경북	계	20,411	7,351	36.0	4,053	19.9	2,386	11.7	912	4.5
		남	12,062	3,905	32.4	2,305	19.1	1,212	10.0	388	3.2
		여	8,349	3,446	41.3	1,748	20.9	1,174	14.1	524	6.3
경남	계	21,468	7,174	33.4	4,076	19.0	2,280	10.6	818	3.8	
	남	13,155	3,974	30.2	2,403	18.3	1,213	9.2	358	2.7	
	여	8,313	3,200	38.5	1,673	20.1	1,067	12.8	460	5.5	
제주	계	3,496	1,399	40.0	732	20.9	475	13.6	192	5.5	
	남	2,028	800	39.4	424	20.9	270	13.3	106	5.2	
	여	1,468	599	40.8	308	21.0	205	14.0	86	5.9	
장애유형(중)	외부신체기능	계	270,732	105,897	39.1	55,530	20.5	35,347	13.1	15,020	5.5
		남	163,064	57,988	35.6	32,663	20.0	18,688	11.5	6,637	4.1
		여	107,668	47,909	44.5	22,867	21.2	16,659	15.5	8,383	7.8
내부기관	계	11,830	4,262	36.0	2,315	19.6	1,400	11.8	547	4.6	
	남	7,620	2,703	35.5	1,512	19.8	865	11.4	326	4.3	
	여	4,210	1,559	37.0	803	19.1	535	12.7	221	5.2	
정신적	계	20,425	6,234	30.5	3,537	17.3	1,982	9.7	715	3.5	
	남	12,539	3,362	26.8	1,959	15.6	1,061	8.5	342	2.7	
	여	7,886	2,872	36.4	1,578	20.0	921	11.7	373	4.7	
발달	계	11,827	2,776	23.5	1,681	14.2	823	7.0	272	2.3	
	남	8,139	1,659	20.4	1,057	13.0	471	5.8	131	1.6	
	여	3,688	1,117	30.3	624	16.9	352	9.5	141	3.8	
정신	계	8,598	3,458	40.2	1,856	21.6	1,159	13.5	443	5.2	
	남	4,400	1,703	38.7	902	20.5	590	13.4	211	4.8	
	여	4,198	1,755	41.8	954	22.7	569	13.6	232	5.5	
장애유형(소)	지체	계	175,932	70,211	39.9	36,467	20.7	23,392	13.3	10,352	5.9
		남	104,470	37,524	35.9	21,205	20.3	12,051	11.5	4,268	4.1
		여	71,462	32,687	45.7	15,262	21.4	11,341	15.9	6,084	8.5
뇌병변	계	18,579	8,112	43.7	4,078	21.9	2,830	15.2	1,204	6.5	
	남	11,849	4,868	41.1	2,551	21.5	1,631	13.8	686	5.8	
	여	6,730	3,244	48.2	1,527	22.7	1,199	17.8	518	7.7	

1) 장애인 건강보건통계의 12월 기준 보건복지부 장애인등록 자료에서 사망 및 말소자, 중요 변수 누락자를 제외한 만20세 이상 일반건강검진 수검자 기준임



### Ⅲ-1 장애인 대사증후군 위험요인 보유개수별 현황 (계속)

(단위: 명, %)

구분	수검자수	대사증후군(3~5개)									
		소계		3개		4개		5개			
		인원	비율	인원	비율	인원	비율	인원	비율		
계 <sup>1)</sup>	계	302,987	116,393	38.4	61,382	20.3	38,729	12.8	16,282	5.4	
	남	183,223	64,053	35.0	36,134	19.7	20,614	11.3	7,305	4.0	
	여	119,764	52,340	43.7	25,248	21.1	18,115	15.1	8,977	7.5	
장애유형(소)	시각	계	32,425	11,878	36.6	6,325	19.5	3,989	12.3	1,564	4.8
	남	20,197	6,928	34.3	3,870	19.2	2,303	11.4	755	3.7	
	여	12,228	4,950	40.5	2,455	20.1	1,686	13.8	809	6.6	
청각	계	41,673	15,088	36.2	8,285	19.9	4,952	11.9	1,851	4.4	
	남	25,002	8,239	33.0	4,776	19.1	2,569	10.3	894	3.6	
	여	16,671	6,849	41.1	3,509	21.0	2,383	14.3	957	5.7	
언어	계	1,779	499	28.0	318	17.9	144	8.1	37	2.1	
	남	1,336	365	27.3	230	17.2	108	8.1	27	2.0	
	여	443	134	30.2	88	19.9	36	8.1	10	2.3	
지적	계	11,449	2,719	23.7	1,641	14.3	811	7.1	267	2.3	
	남	7,771	1,603	20.6	1,017	13.1	459	5.9	127	1.6	
	여	3,678	1,116	30.3	624	17.0	352	9.6	140	3.8	
자폐성	계	378	57	15.1	40	10.6	12	3.2	5	1.3	
	남	368	56	15.2	40	10.9	12	3.3	4	1.1	
	여	10	*	10.0	0	0.0	0	0.0	*	10.0	
정신	계	8,598	3,458	40.2	1,856	21.6	1,159	13.5	443	5.2	
	남	4,400	1,703	38.7	902	20.5	590	13.4	211	4.8	
	여	4,198	1,755	41.8	954	22.7	569	13.6	232	5.5	
신장	계	6,688	2,672	40.0	1,397	20.9	912	13.6	363	5.4	
	남	4,099	1,598	39.0	850	20.7	540	13.2	208	5.1	
	여	2,589	1,074	41.5	547	21.1	372	14.4	155	6.0	
심장	계	481	189	39.3	103	21.4	64	13.3	22	4.6	
	남	342	137	40.1	74	21.6	48	14.0	15	4.4	
	여	139	52	37.4	29	20.9	16	11.5	7	5.0	
호흡기	계	1,209	334	27.6	199	16.5	102	8.4	33	2.7	
	남	902	239	26.5	151	16.7	67	7.4	21	2.3	
	여	307	95	30.9	48	15.6	35	11.4	12	3.9	
간	계	1,278	402	31.5	244	19.1	112	8.8	46	3.6	
	남	963	313	32.5	196	20.4	81	8.4	36	3.7	
	여	315	89	28.3	48	15.2	31	9.8	10	3.2	

1) 장애인 건강보건통계의 12월 기준 보건복지부 장애인등록 자료에서 사망 및 말소자, 중요 변수 누락자를 제외한 만20세 이상 일반건강검진 수검자 기준임

### III-1 장애인 대사증후군 위험요인 보유개수별 현황 (계속)

(단위: 명, %)

구분	수검자수	대사증후군(3~5개)									
		소계		3개		4개		5개			
		인원	비율	인원	비율	인원	비율	인원	비율		
계 <sup>1)</sup>	계	302,987	116,393	38.4	61,382	20.3	38,729	12.8	16,282	5.4	
	남	183,223	64,053	35.0	36,134	19.7	20,614	11.3	7,305	4.0	
	여	119,764	52,340	43.7	25,248	21.1	18,115	15.1	8,977	7.5	
장애유형	안면	계	344	109	31.7	57	16.6	40	11.6	12	3.5
	남	210	64	30.5	31	14.8	26	12.4	7	3.3	
	여	134	45	33.6	26	19.4	14	10.4	5	3.7	
장루·요루	계	1,442	518	35.9	272	18.9	176	12.2	70	4.9	
	남	930	326	35.1	179	19.2	107	11.5	40	4.3	
	여	512	192	37.5	93	18.2	69	13.5	30	5.9	
뇌전증	계	732	147	20.1	100	13.7	34	4.6	13	1.8	
	남	384	90	23.4	62	16.1	22	5.7	6	1.6	
	여	348	57	16.4	38	10.9	12	3.4	7	2.0	
장애중증도 <sup>2)</sup>	중증(1~3급)	계	80,735	29,357	36.4	15,600	19.3	9,816	12.2	3,941	4.9
	남	51,314	17,468	34.0	9,656	18.8	5,742	11.2	2,070	4.0	
	여	29,421	11,889	40.4	5,944	20.2	4,074	13.8	1,871	6.4	
경증(4~6급)	계	222,252	87,036	39.2	45,782	20.6	28,913	13.0	12,341	5.6	
	남	131,909	46,585	35.3	26,478	20.1	14,872	11.3	5,235	4.0	
	여	90,343	40,451	44.8	19,304	21.4	14,041	15.5	7,106	7.9	
장애기간	< 10	계	88,189	35,233	40.0	18,416	20.9	11,740	13.3	5,077	5.8
	남	48,771	17,368	35.6	9,757	20.0	5,592	11.5	2,019	4.1	
	여	39,418	17,865	45.3	8,659	22.0	6,148	15.6	3,058	7.8	
10 - 19	계	175,574	68,065	38.8	35,692	20.3	22,743	13.0	9,630	5.5	
	남	105,270	36,933	35.1	20,846	19.8	11,898	11.3	4,189	4.0	
	여	70,304	31,132	44.3	14,846	21.1	10,845	15.4	5,441	7.7	
20 +	계	39,224	13,095	33.4	7,274	18.5	4,246	10.8	1,575	4.0	
	남	29,182	9,752	33.4	5,531	19.0	3,124	10.7	1,097	3.8	
	여	10,042	3,343	33.3	1,743	17.4	1,122	11.2	478	4.8	

1) 장애인 건강보건통계의 12월 기준 보건복지부 장애인등록 자료에서 사망 및 말소자, 중요 변수 누락자를 제외한 만20세 이상 일반건강검진 수검자 기준임

2) 중증: 장애의 정도가 심한 장애인(구 1-3급), 경증: 장애의 정도가 심하지 않은 장애인(구 4-6급)

### Ⅲ-2 장애인 대사증후군 위험요인별 현황

(단위: 명, %)

구분	수검자수	복부비만		높은혈압		높은혈당			
		인원	비율	인원	비율	인원	비율		
계)	계	302,987	107,885	35.6	150,061	49.5	159,765	52.7	
	남	183,223	59,810	32.6	86,865	47.4	100,306	54.7	
	여	119,764	48,075	40.1	63,196	52.8	59,459	49.6	
연령(세)	20 - 29	계	2,905	806	27.7	328	11.3	636	21.9
		남	2,905	806	27.7	328	11.3	636	21.9
		여	0	0	0.0	0	0.0	0	0.0
	30 - 39	계	6,252	2,150	34.4	1,268	20.3	2,022	32.3
		남	6,249	2,150	34.4	1,268	20.3	2,021	32.3
		여	3	0	0.0	0	0.0	*	33.3
	40 - 49	계	40,582	12,512	30.8	11,560	28.5	17,078	42.1
		남	28,963	9,453	32.6	9,308	32.1	13,441	46.4
		여	11,619	3,059	26.3	2,252	19.4	3,637	31.3
	50 - 59	계	51,461	15,399	29.9	20,451	39.7	26,457	51.4
		남	35,013	10,684	30.5	14,984	42.8	19,531	55.8
		여	16,448	4,715	28.7	5,467	33.2	6,926	42.1
	60 - 69	계	101,845	35,774	35.1	52,298	51.4	56,382	55.4
		남	60,776	19,851	32.7	31,744	52.2	35,979	59.2
		여	41,069	15,923	38.8	20,554	50.0	20,403	49.7
	70 - 79	계	65,363	27,348	41.8	41,212	63.1	37,812	57.8
		남	33,476	11,756	35.1	19,748	59.0	19,848	59.3
		여	31,887	15,592	48.9	21,464	67.3	17,964	56.3
	80 +	계	34,579	13,896	40.2	22,944	66.4	19,378	56.0
		남	15,841	5,110	32.3	9,485	59.9	8,850	55.9
		여	18,738	8,786	46.9	13,459	71.8	10,528	56.2
	20 - 44	계	32,620	10,311	31.6	7,763	23.8	11,965	36.7
		남	26,063	8,621	33.1	6,699	25.7	10,085	38.7
		여	6,557	1,690	25.8	1,064	16.2	1,880	28.7

1) 장애인 건강보건통계의 12월 기준 보건복지부 장애인등록 자료에서 사망 및 말소자, 중요 변수 누락자를 제외한 만20세 이상 일반건강검진 수검자 기준임

### III-2 장애인 대사증후군 위험요인별 현황 (계속)

(단위: 명, %)

구분	수검자수	복부비만		높은혈압		높은혈당			
		인원	비율	인원	비율	인원	비율		
계 <sup>1)</sup>	계	302,987	107,885	35.6	150,061	49.5	159,765	52.7	
	남	183,223	59,810	32.6	86,865	47.4	100,306	54.7	
	여	119,764	48,075	40.1	63,196	52.8	59,459	49.6	
연령(세)	45 - 64	계	138,899	44,525	32.1	60,328	43.4	72,739	52.4
		남	90,150	28,438	31.5	41,094	45.6	50,908	56.5
		여	48,749	16,087	33.0	19,234	39.5	21,831	44.8
	65 +	계	131,468	53,049	40.4	81,970	62.3	75,061	57.1
		남	67,010	22,751	34.0	39,072	58.3	39,313	58.7
		여	64,458	30,298	47.0	42,898	66.6	35,748	55.5
	65 - 74	계	60,585	23,761	39.2	35,594	58.8	34,637	57.2
		남	33,186	11,345	34.2	18,923	57.0	19,879	59.9
		여	27,399	12,416	45.3	16,671	60.8	14,758	53.9
	75 +	계	70,883	29,288	41.3	46,376	65.4	40,424	57.0
		남	33,824	11,406	33.7	20,149	59.6	19,434	57.5
		여	37,059	17,882	48.3	26,227	70.8	20,990	56.6
의료보장 유형	직장	계	204,090	71,945	35.3	102,839	50.4	107,977	52.9
		남	124,793	40,114	32.1	59,669	47.8	68,479	54.9
		여	79,297	31,831	40.1	43,170	54.4	39,498	49.8
	지역	계	72,969	26,923	36.9	37,404	51.3	39,312	53.9
		남	42,826	14,646	34.2	21,014	49.1	24,075	56.2
		여	30,143	12,277	40.7	16,390	54.4	15,237	50.5
의료급여	계	25,928	9,017	34.8	9,818	37.9	12,476	48.1	
	남	15,604	5,050	32.4	6,182	39.6	7,752	49.7	
	여	10,324	3,967	38.4	3,636	35.2	4,724	45.8	
건강보험료 <sup>2)</sup>	1사분위	계	60,566	21,116	34.9	29,434	48.6	31,547	52.1
		남	35,921	11,852	33.0	17,098	47.6	19,728	54.9
		여	24,645	9,264	37.6	12,336	50.1	11,819	48.0
	2사분위	계	50,700	17,134	33.8	24,819	49.0	26,625	52.5
		남	32,434	10,120	31.2	15,445	47.6	17,789	54.8
		여	18,266	7,014	38.4	9,374	51.3	8,836	48.4

1) 장애인 건강보건통계의 12월 기준 보건복지부 장애인등록 자료에서 사망 및 말소자, 중요 변수 누락자를 제외한 만20세 이상 일반건강검진 수검자 기준임

2) 의료급여대상자, 직장보험료 임의계속가입자, 소득월액가입자 및 기타 보험료 결측 제외

### Ⅲ-2 장애인 대사증후군 위험요인별 현황 (계속)

(단위: 명, %)

구분	수검자수	복부비만		높은혈압		높은혈당			
		인원	비율	인원	비율	인원	비율		
계 <sup>1)</sup>	계	302,987	107,885	35.6	150,061	49.5	159,765	52.7	
	남	183,223	59,810	32.6	86,865	47.4	100,306	54.7	
	여	119,764	48,075	40.1	63,196	52.8	59,459	49.6	
건강보험료 <sup>2)</sup>	3사분위	계	66,608	23,392	35.1	32,915	49.4	35,420	53.2
		남	42,377	13,554	32.0	19,842	46.8	23,211	54.8
		여	24,231	9,838	40.6	13,073	54.0	12,209	50.4
	4사분위	계	94,829	35,614	37.6	50,792	53.6	51,359	54.2
		남	54,378	18,397	33.8	27,013	49.7	30,403	55.9
		여	40,451	17,217	42.6	23,779	58.8	20,956	51.8
거주지역	대도시	계	112,189	39,094	34.8	54,462	48.5	59,528	53.1
		남	68,970	22,056	32.0	32,557	47.2	38,046	55.2
		여	43,219	17,038	39.4	21,905	50.7	21,482	49.7
	중소도시	계	147,544	53,103	36.0	72,470	49.1	77,573	52.6
		남	90,108	29,966	33.3	42,455	47.1	49,198	54.6
		여	57,436	23,137	40.3	30,015	52.3	28,375	49.4
	농어촌지역	계	43,254	15,688	36.3	23,129	53.5	22,664	52.4
		남	24,145	7,788	32.3	11,853	49.1	13,062	54.1
		여	19,109	7,900	41.3	11,276	59.0	9,602	50.2
	서울	계	43,332	16,132	37.2	22,105	51.0	22,704	52.4
		남	25,852	8,821	34.1	12,930	50.0	14,100	54.5
		여	17,480	7,311	41.8	9,175	52.5	8,604	49.2
	부산	계	19,555	6,241	31.9	8,992	46.0	10,880	55.6
		남	12,412	3,660	29.5	5,512	44.4	7,107	57.3
		여	7,143	2,581	36.1	3,480	48.7	3,773	52.8
	대구	계	13,290	4,288	32.3	6,060	45.6	6,492	48.8
		남	8,318	2,476	29.8	3,662	44.0	4,215	50.7
		여	4,972	1,812	36.4	2,398	48.2	2,277	45.8
인천	계	16,816	6,206	36.9	8,496	50.5	9,133	54.3	
	남	10,609	3,556	33.5	5,203	49.0	5,984	56.4	
	여	6,207	2,650	42.7	3,293	53.1	3,149	50.7	

1) 장애인 건강보건통계의 12월 기준 보건복지부 장애인등록 자료에서 사망 및 말소자, 중요 변수 누락자를 제외한 만20세 이상 일반건강검진 수검자 기준임

2) 의료급여대상자, 직장보험료 임의계속가입자, 소득월액가입자 및 기타 보험료 결측 제외

### III-2 장애인 대사증후군 위험요인별 현황 (계속)

(단위: 명, %)

구분	수검자수	복부비만		높은혈압		높은혈당			
		인원	비율	인원	비율	인원	비율		
계 <sup>1)</sup>	계	302,987	107,885	35.6	150,061	49.5	159,765	52.7	
	남	183,223	59,810	32.6	86,865	47.4	100,306	54.7	
	여	119,764	48,075	40.1	63,196	52.8	59,459	49.6	
거주지역	광주	계	8,359	2,570	30.7	3,750	44.9	4,700	56.2
	남	4,967	1,385	27.9	2,122	42.7	2,948	59.4	
	여	3,392	1,185	34.9	1,628	48.0	1,752	51.7	
대전	계	8,832	3,021	34.2	4,292	48.6	4,709	53.3	
	남	5,395	1,727	32.0	2,555	47.4	2,975	55.1	
	여	3,437	1,294	37.6	1,737	50.5	1,734	50.5	
울산	계	6,368	2,118	33.3	2,835	44.5	3,075	48.3	
	남	4,158	1,286	30.9	1,794	43.1	2,092	50.3	
	여	2,210	832	37.6	1,041	47.1	983	44.5	
세종	계	1,460	501	34.3	714	48.9	759	52.0	
	남	930	288	31.0	422	45.4	489	52.6	
	여	530	213	40.2	292	55.1	270	50.9	
경기	계	63,437	23,595	37.2	31,465	49.6	33,590	53.0	
	남	39,338	13,647	34.7	18,852	47.9	21,617	55.0	
	여	24,099	9,948	41.3	12,613	52.3	11,973	49.7	
강원	계	12,290	4,527	36.8	6,827	55.5	6,635	54.0	
	남	7,358	2,420	32.9	3,972	54.0	4,112	55.9	
	여	4,932	2,107	42.7	2,855	57.9	2,523	51.2	
충북	계	12,019	4,329	36.0	6,280	52.3	6,090	50.7	
	남	7,258	2,346	32.3	3,581	49.3	3,813	52.5	
	여	4,761	1,983	41.7	2,699	56.7	2,277	47.8	
충남	계	16,580	6,182	37.3	8,912	53.8	8,538	51.5	
	남	9,912	3,337	33.7	5,002	50.5	5,254	53.0	
	여	6,668	2,845	42.7	3,910	58.6	3,284	49.3	
전북	계	17,041	6,112	35.9	8,808	51.7	8,649	50.8	
	남	9,586	3,093	32.3	4,642	48.4	5,096	53.2	
	여	7,455	3,019	40.5	4,166	55.9	3,553	47.7	
전남	계	18,233	6,663	36.5	9,232	50.6	10,462	57.4	
	남	9,885	3,197	32.3	4,539	45.9	5,917	59.9	
	여	8,348	3,466	41.5	4,693	56.2	4,545	54.4	

1) 장애인 건강보건통계의 12월 기준 보건복지부 장애인등록 자료에서 사망 및 말소자, 중요 변수 누락자를 제외한 만20세 이상 일반건강검진 수검자 기준임

### Ⅲ-2 장애인 대사증후군 위험요인별 현황 (계속)

(단위: 명, %)

구분	수검자수	복부비만		높은혈압		높은혈당			
		인원	비율	인원	비율	인원	비율		
계 <sup>1)</sup>	계	302,987	107,885	35.6	150,061	49.5	159,765	52.7	
	남	183,223	59,810	32.6	86,865	47.4	100,306	54.7	
	여	119,764	48,075	40.1	63,196	52.8	59,459	49.6	
거주지역	경북	계	20,411	7,026	34.4	9,795	48.0	10,388	50.9
		남	12,062	3,809	31.6	5,494	45.5	6,321	52.4
		여	8,349	3,217	38.5	4,301	51.5	4,067	48.7
	경남	계	21,468	6,934	32.3	9,700	45.2	11,132	51.9
		남	13,155	3,933	29.9	5,529	42.0	7,100	54.0
		여	8,313	3,001	36.1	4,171	50.2	4,032	48.5
	제주	계	3,496	1,440	41.2	1,798	51.4	1,829	52.3
		남	2,028	829	40.9	1,054	52.0	1,166	57.5
		여	1,468	611	41.6	744	50.7	663	45.2
장애유형(중)	외부신체기능	계	270,732	96,907	35.8	137,931	50.9	144,236	53.3
		남	163,064	53,446	32.8	79,129	48.5	90,571	55.5
		여	107,668	43,461	40.4	58,802	54.6	53,665	49.8
	내부기관	계	11,830	3,196	27.0	6,858	58.0	6,587	55.7
		남	7,620	2,059	27.0	4,594	60.3	4,520	59.3
		여	4,210	1,137	27.0	2,264	53.8	2,067	49.1
	정신적	계	20,425	7,782	38.1	5,272	25.8	8,942	43.8
		남	12,539	4,305	34.3	3,142	25.1	5,215	41.6
		여	7,886	3,477	44.1	2,130	27.0	3,727	47.3
발달	계	11,827	3,751	31.7	2,995	25.3	4,349	36.8	
	남	8,139	2,373	29.2	1,926	23.7	2,873	35.3	
	여	3,688	1,378	37.4	1,069	29.0	1,476	40.0	
정신	계	8,598	4,031	46.9	2,277	26.5	4,593	53.4	
	남	4,400	1,932	43.9	1,216	27.6	2,342	53.2	
	여	4,198	2,099	50.0	1,061	25.3	2,251	53.6	
장애유형(소)	지체	계	175,932	65,891	37.5	88,774	50.5	93,529	53.2
		남	104,470	34,965	33.5	49,310	47.2	58,039	55.6
		여	71,462	30,926	43.3	39,464	55.2	35,490	49.7
	뇌병변	계	18,579	6,819	36.7	11,429	61.5	10,468	56.3
		남	11,849	4,189	35.4	7,179	60.6	6,914	58.4
		여	6,730	2,630	39.1	4,250	63.2	3,554	52.8

1) 장애인 건강보건통계의 12월 기준 보건복지부 장애인등록 자료에서 사망 및 말소자, 중요 변수 누락자를 제외한 만20세 이상 일반건강검진 수검자 기준임

## III-2 장애인 대사증후군 위험요인별 현황 (계속)

(단위: 명, %)

구분	수검자수	복부비만		높은혈압		높은혈당			
		인원	비율	인원	비율	인원	비율		
계 <sup>1)</sup>	계	302,987	107,885	35.6	150,061	49.5	159,765	52.7	
	남	183,223	59,810	32.6	86,865	47.4	100,306	54.7	
	여	119,764	48,075	40.1	63,196	52.8	59,459	49.6	
장애유형(소)	시각	계	32,425	10,263	31.7	15,545	47.9	17,165	52.9
	남	20,197	6,201	30.7	9,526	47.2	11,173	55.3	
	여	12,228	4,062	33.2	6,019	49.2	5,992	49.0	
청각	계	41,673	13,361	32.1	21,319	51.2	22,079	53.0	
	남	25,002	7,669	30.7	12,463	49.8	13,678	54.7	
	여	16,671	5,692	34.1	8,856	53.1	8,401	50.4	
언어	계	1,779	483	27.2	740	41.6	841	47.3	
	남	1,336	361	27.0	574	43.0	666	49.9	
	여	443	122	27.5	166	37.5	175	39.5	
지적	계	11,449	3,611	31.5	2,946	25.7	4,268	37.3	
	남	7,771	2,236	28.8	1,878	24.2	2,795	36.0	
	여	3,678	1,375	37.4	1,068	29.0	1,473	40.0	
자폐성	계	378	140	37.0	49	13.0	81	21.4	
	남	368	137	37.2	48	13.0	78	21.2	
	여	10	3	30.0	*	10.0	3	30.0	
정신	계	8,598	4,031	46.9	2,277	26.5	4,593	53.4	
	남	4,400	1,932	43.9	1,216	27.6	2,342	53.2	
	여	4,198	2,099	50.0	1,061	25.3	2,251	53.6	
신장	계	6,688	1,625	24.3	4,754	71.1	3,822	57.1	
	남	4,099	966	23.6	3,066	74.8	2,457	59.9	
	여	2,589	659	25.5	1,688	65.2	1,365	52.7	
심장	계	481	168	34.9	213	44.3	297	61.7	
	남	342	125	36.5	152	44.4	231	67.5	
	여	139	43	30.9	61	43.9	66	47.5	
호흡기	계	1,209	356	29.4	558	46.2	649	53.7	
	남	902	272	30.2	424	47.0	510	56.5	
	여	307	84	27.4	134	43.6	139	45.3	
간	계	1,278	380	29.7	521	40.8	808	63.2	
	남	963	297	30.8	409	42.5	641	66.6	
	여	315	83	26.3	112	35.6	167	53.0	

1) 장애인 건강보건통계의 12월 기준 보건복지부 장애인등록 자료에서 사망 및 말소자, 중요 변수 누락자를 제외한 만20세 이상 일반건강검진 수검자 기준임



### Ⅲ-2 장애인 대사증후군 위험요인별 현황 (계속)

(단위: 명, %)

구분	수검자수	복부비만		높은혈압		높은혈당			
		인원	비율	인원	비율	인원	비율		
계 <sup>1)</sup>	계	302,987	107,885	35.6	150,061	49.5	159,765	52.7	
	남	183,223	59,810	32.6	86,865	47.4	100,306	54.7	
	여	119,764	48,075	40.1	63,196	52.8	59,459	49.6	
장애유형(소)	안면	계	344	90	26.2	124	36.0	154	44.8
		남	210	61	29.0	77	36.7	101	48.1
		여	134	29	21.6	47	35.1	53	39.6
	장루·요루	계	1,442	424	29.4	660	45.8	792	54.9
		남	930	265	28.5	442	47.5	548	58.9
		여	512	159	31.1	218	42.6	244	47.7
뇌전증	계	732	243	33.2	152	20.8	219	29.9	
	남	384	134	34.9	101	26.3	133	34.6	
	여	348	109	31.3	51	14.7	86	24.7	
장애중증도 <sup>2)</sup>	중증(1-3급)	계	80,735	28,134	34.8	36,755	45.5	40,492	50.2
		남	51,314	16,921	33.0	23,137	45.1	26,343	51.3
		여	29,421	11,213	38.1	13,618	46.3	14,149	48.1
	경증(4-6급)	계	222,252	79,751	35.9	113,306	51.0	119,273	53.7
		남	131,909	42,889	32.5	63,728	48.3	73,963	56.1
		여	90,343	36,862	40.8	49,578	54.9	45,310	50.2
장애기간	< 10	계	88,189	31,894	36.2	45,859	52.0	47,483	53.8
		남	48,771	15,988	32.8	24,184	49.6	27,177	55.7
		여	39,418	15,906	40.4	21,675	55.0	20,306	51.5
	10-19	계	175,574	63,699	36.3	86,951	49.5	92,902	52.9
		남	105,270	34,721	33.0	49,531	47.1	57,946	55.0
		여	70,304	28,978	41.2	37,420	53.2	34,956	49.7
	20 +	계	39,224	12,292	31.3	17,251	44.0	19,380	49.4
		남	29,182	9,101	31.2	13,150	45.1	15,183	52.0
		여	10,042	3,191	31.8	4,101	40.8	4,197	41.8

1) 장애인 건강보건통계의 12월 기준 보건복지부 장애인등록 자료에서 사망 및 말소자, 중요 변수 누락자를 제외한 만20세 이상 일반건강검진 수검자 기준임

2) 중증: 장애의 정도가 심한 장애인(구 1-3급), 경증: 장애의 정도가 심하지 않은 장애인(구 4-6급)

## III-2 장애인 대사증후군 위험요인별 현황 (계속)

(단위: 명, %)

구분	수검자수	높은중성지방혈증		낮은HDL콜레스테롤혈증			
		인원	비율	인원	비율		
계 <sup>1)</sup>	계	302,987	119,964	39.6	100,489	33.2	
	남	183,223	72,796	39.7	46,544	25.4	
	여	119,764	47,168	39.4	53,945	45.0	
연령(세)	20 - 29	계	2,905	614	21.1	375	12.9
		남	2,905	614	21.1	375	12.9
		여	0	0	0.0	0	0.0
	30 - 39	계	6,252	2,258	36.1	1,018	16.3
		남	6,249	2,258	36.1	1,018	16.3
		여	3	0	0.0	0	0.0
	40 - 49	계	40,582	16,200	39.9	9,470	23.3
		남	28,963	13,458	46.5	5,999	20.7
		여	11,619	2,742	23.6	3,471	29.9
	50 - 59	계	51,461	21,258	41.3	14,079	27.4
		남	35,013	15,739	45.0	8,341	23.8
		여	16,448	5,519	33.6	5,738	34.9
	60 - 69	계	101,845	41,405	40.7	35,141	34.5
		남	60,776	24,511	40.3	16,555	27.2
		여	41,069	16,894	41.1	18,586	45.3
	70 - 79	계	65,363	25,958	39.7	26,035	39.8
		남	33,476	11,594	34.6	9,762	29.2
		여	31,887	14,364	45.0	16,273	51.0
	80 +	계	34,579	12,271	35.5	14,371	41.6
		남	15,841	4,622	29.2	4,494	28.4
		여	18,738	7,649	40.8	9,877	52.7
	20 - 44	계	32,620	12,076	37.0	6,748	20.7
		남	26,063	10,662	40.9	4,817	18.5
		여	6,557	1,414	21.6	1,931	29.4

1) 장애인 건강보건통계의 12월 기준 보건복지부 장애인등록 자료에서 사망 및 말소자, 중요 변수 누락자를 제외한 만20세 이상 일반건강검진 수검자 기준임

### Ⅲ-2 장애인 대사증후군 위험요인별 현황 (계속)

(단위: 명, %)

구분	수검자수	높은중성지방혈증		낮은HDL콜레스테롤혈증			
		인원	비율	인원	비율		
계 <sup>1)</sup>	계	302,987	119,964	39.6	100,489	33.2	
	남	183,223	72,796	39.7	46,544	25.4	
	여	119,764	47,168	39.4	53,945	45.0	
연령(세)	45 - 64	계	138,899	57,104	41.1	41,616	30.0
		남	90,150	39,272	43.6	22,481	24.9
		여	48,749	17,832	36.6	19,135	39.3
	65 +	계	131,468	50,784	38.6	52,125	39.6
		남	67,010	22,862	34.1	19,246	28.7
		여	64,458	27,922	43.3	32,879	51.0
	65 - 74	계	60,585	24,332	40.2	23,108	38.1
		남	33,186	12,289	37.0	9,581	28.9
		남	27,399	12,043	44.0	13,527	49.4
	75 +	여	70,883	26,452	37.3	29,017	40.9
		계	33,824	10,573	31.3	9,665	28.6
		남	37,059	15,879	42.8	19,352	52.2
의료보장 유형	직장	계	204,090	79,902	39.2	65,915	32.3
		남	124,793	48,647	39.0	30,263	24.3
		여	79,297	31,255	39.4	35,652	45.0
	지역	계	72,969	29,734	40.7	25,148	34.5
		남	42,826	17,638	41.2	11,395	26.6
		여	30,143	12,096	40.1	13,753	45.6
의료급여	계	25,928	10,328	39.8	9,426	36.4	
	남	15,604	6,511	41.7	4,886	31.3	
	여	10,324	3,817	37.0	4,540	44.0	
건강보험료 <sup>2)</sup>	1사분위	계	60,566	23,649	39.0	19,548	32.3
		남	35,921	14,361	40.0	9,030	25.1
		여	24,645	9,288	37.7	10,518	42.7
	2사분위	계	50,700	19,983	39.4	15,438	30.4
		남	32,434	12,925	39.9	7,622	23.5
		여	18,266	7,058	38.6	7,816	42.8

1) 장애인 건강보건통계의 12월 기준 보건복지부 장애인등록 자료에서 사망 및 말소자, 중요 변수 누락자를 제외한 만20세 이상 일반건강검진 수검자 기준임

2) 의료급여대상자, 직장보험료 임의계속가입자, 소득월액가입자 및 기타 보험료 결측 제외

## III-2 장애인 대사증후군 위험요인별 현황 (계속)

(단위: 명, %)

구분	수검자수	높은중성지방혈증		낮은HDL콜레스테롤혈증			
		인원	비율	인원	비율		
계 <sup>1)</sup>	계	302,987	119,964	39.6	100,489	33.2	
	남	183,223	72,796	39.7	46,544	25.4	
	여	119,764	47,168	39.4	53,945	45.0	
건강보험료 <sup>2)</sup>	3사분위	계	66,608	26,947	40.5	21,222	31.9
		남	42,377	17,271	40.8	10,239	24.2
		여	24,231	9,676	39.9	10,983	45.3
	4사분위	계	94,829	37,331	39.4	33,309	35.1
		남	54,378	20,741	38.1	14,087	25.9
		여	40,451	16,590	41.0	19,222	47.5
거주지역	대도시	계	112,189	44,208	39.4	36,291	32.3
		남	68,970	27,361	39.7	17,278	25.1
		여	43,219	16,847	39.0	19,013	44.0
	중소도시	계	147,544	58,665	39.8	48,859	33.1
		남	90,108	36,141	40.1	22,940	25.5
		여	57,436	22,524	39.2	25,919	45.1
	농어촌지역	계	43,254	17,091	39.5	15,339	35.5
		남	24,145	9,294	38.5	6,326	26.2
		여	19,109	7,797	40.8	9,013	47.2
	서울	계	43,332	17,331	40.0	14,652	33.8
		남	25,852	10,229	39.6	6,665	25.8
		여	17,480	7,102	40.6	7,987	45.7
	부산	계	19,555	7,329	37.5	5,983	30.6
		남	12,412	4,699	37.9	3,016	24.3
		여	7,143	2,630	36.8	2,967	41.5
	대구	계	13,290	5,216	39.2	4,198	31.6
		남	8,318	3,296	39.6	2,076	25.0
		여	4,972	1,920	38.6	2,122	42.7
인천	계	16,816	6,887	41.0	5,506	32.7	
	남	10,609	4,434	41.8	2,703	25.5	
	여	6,207	2,453	39.5	2,803	45.2	

1) 장애인 건강보건통계의 12월 기준 보건복지부 장애인등록 자료에서 사망 및 말소자, 중요 변수 누락자를 제외한 만20세 이상 일반건강검진 수검자 기준임

2) 의료급여대상자, 직장보험료 임의계속가입자, 소득월액가입자 및 기타 보험료 결측 제외

### Ⅲ-2 장애인 대사증후군 위험요인별 현황 (계속)

(단위: 명, %)

구분	수검자수	높은중성지방혈증		낮은HDL콜레스테롤혈증			
		인원	비율	인원	비율		
계 <sup>1)</sup>	계	302,987	119,964	39.6	100,489	33.2	
	남	183,223	72,796	39.7	46,544	25.4	
	여	119,764	47,168	39.4	53,945	45.0	
거주지역	광주	계	8,359	3,217	38.5	2,843	34.0
	남	4,967	1,980	39.9	1,308	26.3	
	여	3,392	1,237	36.5	1,535	45.3	
대전	계	8,832	3,554	40.2	2,964	33.6	
	남	5,395	2,195	40.7	1,430	26.5	
	여	3,437	1,359	39.5	1,534	44.6	
울산	계	6,368	2,359	37.0	1,482	23.3	
	남	4,158	1,589	38.2	745	17.9	
	여	2,210	770	34.8	737	33.3	
세종	계	1,460	596	40.8	467	32.0	
	남	930	387	41.6	241	25.9	
	여	530	209	39.4	226	42.6	
경기	계	63,437	25,764	40.6	20,634	32.5	
	남	39,338	16,241	41.3	9,945	25.3	
	여	24,099	9,523	39.5	10,689	44.4	
강원	계	12,290	4,909	39.9	4,672	38.0	
	남	7,358	2,923	39.7	2,161	29.4	
	여	4,932	1,986	40.3	2,511	50.9	
충북	계	12,019	4,792	39.9	3,904	32.5	
	남	7,258	2,886	39.8	1,796	24.7	
	여	4,761	1,906	40.0	2,108	44.3	
충남	계	16,580	6,989	42.2	6,142	37.0	
	남	9,912	4,133	41.7	2,810	28.3	
	여	6,668	2,856	42.8	3,332	50.0	
전북	계	17,041	6,927	40.6	6,218	36.5	
	남	9,586	3,855	40.2	2,605	27.2	
	여	7,455	3,072	41.2	3,613	48.5	
전남	계	18,233	7,116	39.0	6,739	37.0	
	남	9,885	3,782	38.3	2,663	26.9	
	여	8,348	3,334	39.9	4,076	48.8	

1) 장애인 건강보건의통계의 12월 기준 보건복지부 장애인등록 자료에서 사망 및 말소자, 중요 변수 누락자를 제외한 만20세 이상 일반건강검진 수검자 기준임

## III-2 장애인 대사증후군 위험요인별 현황 (계속)

(단위: 명, %)

구분	수검자수	높은중성지방혈증		낮은HDL콜레스테롤혈증			
		인원	비율	인원	비율		
계 <sup>1)</sup>	계	302,987	119,964	39.6	100,489	33.2	
	남	183,223	72,796	39.7	46,544	25.4	
	여	119,764	47,168	39.4	53,945	45.0	
거주지역	경북	계	20,411	7,789	38.2	6,457	31.6
		남	12,062	4,494	37.3	2,860	23.7
		여	8,349	3,295	39.5	3,597	43.1
	경남	계	21,468	7,933	37.0	6,395	29.8
		남	13,155	4,915	37.4	2,956	22.5
		여	8,313	3,018	36.3	3,439	41.4
제주	계	3,496	1,256	35.9	1,233	35.3	
	남	2,028	758	37.4	564	27.8	
	여	1,468	498	33.9	669	45.6	
장애유형(중)	외부신체기능	계	270,732	108,955	40.2	89,623	33.1
		남	163,064	66,047	40.5	40,951	25.1
		여	107,668	42,908	39.9	48,672	45.2
내부기관	계	11,830	3,813	32.2	3,910	33.1	
	남	7,620	2,395	31.4	2,179	28.6	
	여	4,210	1,418	33.7	1,731	41.1	
정신적	계	20,425	7,196	35.2	6,956	34.1	
	남	12,539	4,354	34.7	3,414	27.2	
	여	7,886	2,842	36.0	3,542	44.9	
발달	계	11,827	3,489	29.5	3,275	27.7	
	남	8,139	2,368	29.1	1,751	21.5	
	여	3,688	1,121	30.4	1,524	41.3	
정신	계	8,598	3,707	43.1	3,681	42.8	
	남	4,400	1,986	45.1	1,663	37.8	
	여	4,198	1,721	41.0	2,018	48.1	
장애유형(소)	지체	계	175,932	73,236	41.6	57,880	32.9
		남	104,470	44,209	42.3	25,523	24.4
		여	71,462	29,027	40.6	32,357	45.3
뇌병변	계	18,579	7,112	38.3	6,981	37.6	
	남	11,849	4,504	38.0	3,683	31.1	
	여	6,730	2,608	38.8	3,298	49.0	

1) 장애인 건강보건통계의 12월 기준 보건복지부 장애인등록 자료에서 사망 및 말소자, 중요 변수 누락자를 제외한 만20세 이상 일반건강검진 수검자 기준임

### Ⅲ-2 장애인 대사증후군 위험요인별 현황 (계속)

(단위: 명, %)

구분	수검자수	높은중성지방혈증		낮은HDL콜레스테롤혈증			
		인원	비율	인원	비율		
계 <sup>1)</sup>	계	302,987	119,964	39.6	100,489	33.2	
	남	183,223	72,796	39.7	46,544	25.4	
	여	119,764	47,168	39.4	53,945	45.0	
장애유형(소)	시각	계	32,425	13,005	40.1	10,515	32.4
	남	20,197	8,211	40.7	5,092	25.2	
	여	12,228	4,794	39.2	5,423	44.3	
청각	계	41,673	14,888	35.7	13,707	32.9	
	남	25,002	8,589	34.4	6,324	25.3	
	여	16,671	6,299	37.8	7,383	44.3	
언어	계	1,779	572	32.2	430	24.2	
	남	1,336	446	33.4	274	20.5	
	여	443	126	28.4	156	35.2	
지적	계	11,449	3,394	29.6	3,218	28.1	
	남	7,771	2,275	29.3	1,697	21.8	
	여	3,678	1,119	30.4	1,521	41.4	
자폐성	계	378	95	25.1	57	15.1	
	남	368	93	25.3	54	14.7	
	여	10	2	20.0	3	30.0	
정신	계	8,598	3,707	43.1	3,681	42.8	
	남	4,400	1,986	45.1	1,663	37.8	
	여	4,198	1,721	41.0	2,018	48.1	
신장	계	6,688	2,210	33.0	2,493	37.3	
	남	4,099	1,296	31.6	1,355	33.1	
	여	2,589	914	35.3	1,138	44.0	
심장	계	481	161	33.5	167	34.7	
	남	342	117	34.2	113	33.0	
	여	139	44	31.7	54	38.8	
호흡기	계	1,209	295	24.4	248	20.5	
	남	902	209	23.2	149	16.5	
	여	307	86	28.0	99	32.2	
간	계	1,278	360	28.2	375	29.3	
	남	963	285	29.6	251	26.1	
	여	315	75	23.8	124	39.4	

1) 장애인 건강보건통계의 12월 기준 보건복지부 장애인등록 자료에서 사망 및 말소자, 중요 변수 누락자를 제외한 만20세 이상 일반건강검진 수검자 기준임

## III-2 장애인 대사증후군 위험요인별 현황 (계속)

(단위: 명, %)

구분	수검자수	높은중성지방혈증		낮은HDL콜레스테롤혈증			
		인원	비율	인원	비율		
계 <sup>1)</sup>	계	302,987	119,964	39.6	100,489	33.2	
	남	183,223	72,796	39.7	46,544	25.4	
	여	119,764	47,168	39.4	53,945	45.0	
장애유형(소)	안면	계	344	142	41.3	110	32.0
		남	210	88	41.9	55	26.2
		여	134	54	40.3	55	41.0
	장루·요루	계	1,442	559	38.8	493	34.2
		남	930	357	38.4	256	27.5
		여	512	202	39.5	237	46.3
뇌전증	계	732	228	31.1	134	18.3	
	남	384	131	34.1	55	14.3	
	여	348	97	27.9	79	22.7	
장애중증도 <sup>2)</sup>	중증(1-3급)	계	80,735	30,309	37.5	27,764	34.4
		남	51,314	19,423	37.9	14,402	28.1
		여	29,421	10,886	37.0	13,362	45.4
	경증(4-6급)	계	222,252	89,655	40.3	72,725	32.7
		남	131,909	53,373	40.5	32,142	24.4
		여	90,343	36,282	40.2	40,583	44.9
장애기간	< 10	계	88,189	34,769	39.4	31,170	35.3
		남	48,771	18,897	38.7	13,033	26.7
		여	39,418	15,872	40.3	18,137	46.0
	10 - 19	계	175,574	70,163	40.0	58,053	33.1
		남	105,270	42,285	40.2	26,237	24.9
		여	70,304	27,878	39.7	31,816	45.3
	20 +	계	39,224	15,032	38.3	11,266	28.7
		남	29,182	11,614	39.8	7,274	24.9
		여	10,042	3,418	34.0	3,992	39.8

1) 장애인 건강보건통계의 12월 기준 보건복지부 장애인등록 자료에서 사망 및 말소자, 중요 변수 누락자를 제외한 만20세 이상 일반건강검진 대상자 기준임

2) 중증: 장애의 정도가 심한 장애인(구 1-3급), 경증: 장애의 정도가 심하지 않은 장애인(구 4-6급)



## IV. 장애인 동반질환





## IV-1 장애인 동반질환

(단위: %)

순 위	계 <sup>1)</sup>		
	코 드	질환명	비율
1	K29	위염 및 십이지장염	76.4
2	J30	혈관운동성 및 알러지성 비염	49.8
3	I10	본태성(원발성) 고혈압	47.6
4	J20	급성 기관지염	44.6
5	E78	지질단백질대사장애 및 기타 지질증	44.4
6	M54	등통증	41.4
7	K21	위-식도역류병	38.9
8	M79	달리 분류되지 않은 기타 연조직장애	37.1
9	K05	치은염 및 치주질환	35.9
10	K30	기능성 소화불량	32.3
11	E11	2형 당뇨병	25.5
12	H04	눈물계통의 장애	24.6
13	H10	결막염	24.5
14	K59	기타 기능성 장장애	24.1
15	M17	무릎관절증	23.0
16	J06	다발성 및 상세불명 부위의 급성 상기도감염	19.8
17	L23	알러지성 접촉피부염	19.3
18	M25	달리 분류되지 않은 기타 관절장애	18.5
19	J00	급성 비인두염[감기]	18.3
20	M48	기타 척추병증	17.9
21	M13	기타 관절염	16.5
22	H52	굴절 및 조절의 장애	16.2
23	H16	각막염	16.0
24	K76	간의 기타 질환	15.2
25	J40	급성인지 만성인지 명시되지 않은 기관지염	15.2
26	M75	어깨병변	14.7
27	H40	녹내장	14.4
28	F41	기타 불안장애	14.4
29	J04	급성 후두염 및 기관염	14.3
30	H35	기타 망막장애	14.0

1) 장애인 건강보건통계의 12월 기준

## IV-2 장애인 성별 동반질환

(단위: %)

순 위	남성			여성		
	코 드	질환명	비율	코 드	질환명	비율
1	K29	위염 및 십이지장염	74.1	K29	위염 및 십이지장염	79.3
2	J30	혈관운동성 및 알러지성 비염	48.4	I10	본태성(원발성) 고혈압	52.7
3	I10	본태성(원발성) 고혈압	43.8	J30	혈관운동성 및 알러지성 비염	51.5
4	J20	급성 기관지염	42.4	M64	등통증	48.8
5	E78	지질단백질대사장애 및 기타 지질증	41.2	E78	지질단백질대사장애 및 기타 지질증	48.6
6	K05	치은염 및 치주질환	37.6	J20	급성 기관지염	47.5
7	K21	위-식도역류병	36.2	K21	위-식도역류병	42.6
8	M64	등통증	35.9	M79	달리 분류되지 않은 기타 연조직장애	42.2
9	M79	달리 분류되지 않은 기타 연조직장애	33.3	K30	기능성 소화불량	36.4
10	K30	기능성 소화불량	29.3	K05	치은염 및 치주질환	33.6
11	E11	2형 당뇨병	24.6	M17	무릎관절증	32.7
12	K59	기타 기능성 장애	22.2	H04	눈물계통의 장애	30.1
13	H10	결막염	21.4	H10	결막염	28.6
14	N40	전립선증식증	21.3	K59	기타 기능성 장애	26.8
15	H04	눈물계통의 장애	20.5	E11	2형 당뇨병	26.6
16	J06	다발성 및 상세불명 부위의 급성 상기도감염	18.6	M81	병적 골절이 없는 골다공증	24.2
17	L23	알러지성 접촉피부염	18.5	M48	기타 척추병증	23.8
18	J00	급성 비인두염[감기]	16.6	M25	달리 분류되지 않은 기타 관절장애	22.9
19	M17	무릎관절증	15.8	J06	다발성 및 상세불명 부위의 급성 상기도감염	21.5
20	M25	달리 분류되지 않은 기타 관절장애	15.1	M13	기타 관절염	21.1
21	K76	간의 기타 질환	15.1	J00	급성 비인두염[감기]	20.5
22	H52	굴절 및 조절의 장애	14.7	L23	알러지성 접촉피부염	20.3
23	J40	급성인지 만성인지 명시되지 않은 기관지염	14.3	H16	각막염	19.0
24	H16	각막염	13.7	H52	굴절 및 조절의 장애	18.3
25	B35	백선증	13.6	F41	기타 불안장애	18.1
26	M48	기타 척추병증	13.5	M75	어깨병변	17.9
27	J04	급성 후두염 및 기관염	13.4	M19	기타 관절증	17.1
28	J03	급성 편도염	13.3	J40	급성인지 만성인지 명시되지 않은 기관지염	16.4
29	H40	녹내장	13.2	H35	기타 망막장애	16.3
30	K04	치수 및 근단주위조직의 질환	13.1	H40	녹내장	16.2

### IV-3 장애인 연령(세)별 동반질환

(단위: %)

순 위	0 - 9세			10 - 19세		
	코 드	질환명	비율	코 드	질환명	비율
1	J20	급성 기관지염	88.9	J30	혈관운동성 및 알러지성 비염	67.7
2	J30	혈관운동성 및 알러지성 비염	84.1	J20	급성 기관지염	64.1
3	A09	감염성 및 상세불명 기원의 기타 위장염 및 결장염	55.2	K29	위염 및 십이지장염	56.2
4	J01	급성 부비동염	45.1	J03	급성 편도염	24.9
5	J03	급성 편도염	41.1	J06	다발성 및 상세불명 부위의 급성 상기도감염	24.4
6	J06	다발성 및 상세불명 부위의 급성 상기도감염	41.1	J01	급성 부비동염	22.5
7	H10	결막염	39.7	H10	결막염	22.2
8	J02	급성 인두염	37.3	A09	감염성 및 상세불명 기원의 기타 위장염 및 결장염	21.6
9	J00	급성 비인두염[감기]	37.2	J02	급성 인두염	21.5
10	K02	치아우식	35.9	K30	기능성 소화불량	21.3
11	J45	천식	35.9	J04	급성 후두염 및 기관염	19.9
12	K00	치아의 발육 및 맹출 장애	33.7	J00	급성 비인두염[감기]	18.8
13	R62	기대되는 정상 생리학적 발달의 결여	32.7	H52	굴절 및 조절의 장애	17.9
14	K59	기타 기능성 장장애	31.8	K02	치아우식	17.7
15	R50	기타 및 원인미상의 열	29.2	M79	달리 분류되지 않은 기타 연조직장애	17.6
16	H66	화농성 및 상세불명의 중이염	26.1	G40	뇌진증	15.8
17	R11	구역 및 구토	25.6	K59	기타 기능성 장장애	15.8
18	K29	위염 및 십이지장염	24.7	K05	치은염 및 치주질환	15.1
19	J04	급성 후두염 및 기관염	23.2	L23	알러지성 접촉피부염	14.7
20	L50	두드러기	21.5	R11	구역 및 구토	14.0
21	J21	급성 세기관지염	20.1	F90	운동과다장애	13.8
22	H52	굴절 및 조절의 장애	19.8	K21	위-식도역류병	13.1
23	L23	알러지성 접촉피부염	19.3	J45	천식	13.0
24	F84	전반발달장애	19.0	K00	치아의 발육 및 맹출 장애	11.4
25	J18	상세불명 병원체의 폐렴	17.7	R10	복부 및 골반 통증	11.3
26	H50	기타 사시	16.9	F84	전반발달장애	11.3
27	G80	뇌성마비	16.6	R50	기타 및 원인미상의 열	10.5
28	J32	만성 부비동염	15.5	M64	등통증	10.3
29	L20	아토피성 피부염	14.7	L50	두드러기	10.3
30	K30	기능성 소화불량	14.5	J40	급성인지 만성인지 명시되지 않은 기관지염	10.2

### IV-3 장애인 연령(세)별 동반질환 (계속)

(단위: %)

순 위	20 - 29세			30 - 39세		
	코 드	질환명	비율	코 드	질환명	비율
1	K29	위염 및 십이지장염	65.2	K29	위염 및 십이지장염	70.2
2	J30	혈관운동성 및 알러지성 비염	52.6	J30	혈관운동성 및 알러지성 비염	51.7
3	J20	급성 기관지염	44.6	J20	급성 기관지염	44.3
4	K05	치은염 및 치주질환	31.8	K05	치은염 및 치주질환	33.8
5	K30	기능성 소화불량	23.2	M79	달리 분류되지 않은 기타 연조직장애	29.6
6	M79	달리 분류되지 않은 기타 연조직장애	23.0	M64	등통증	26.5
7	K21	위-식도역류병	19.2	K30	기능성 소화불량	24.7
8	J06	다발성 및 상세불명 부위의 급성 상기도감염	19.1	K21	위-식도역류병	24.5
9	M64	등통증	17.2	J06	다발성 및 상세불명 부위의 급성 상기도감염	20.0
10	J03	급성 편도염	17.1	E78	지질단백질대사장애 및 기타 지질증	19.5
11	J04	급성 후두염 및 기관염	16.8	J03	급성 편도염	18.0
12	G40	뇌전증	16.7	J04	급성 후두염 및 기관염	17.1
13	H10	결막염	15.5	K59	기타 기능성 장장애	16.6
14	K59	기타 기능성 장장애	14.6	H10	결막염	16.1
15	L23	알러지성 접촉피부염	14.6	J00	급성 비인두염[감기]	15.1
16	J02	급성 인두염	14.5	J02	급성 인두염	14.6
17	J00	급성 비인두염[감기]	14.2	L23	알러지성 접촉피부염	14.5
18	K02	치아우식	13.8	J01	급성 부비동염	13.1
19	J01	급성 부비동염	13.0	K02	치아우식	13.1
20	A09	감염성 및 상세불명 기원의 기타 위장염 및 결장염	12.1	H04	눈물계통의 장애	12.4
21	E78	지질단백질대사장애 및 기타 지질증	10.9	J40	급성인지 만성인지 명시되지 않은 기관지염	12.3
22	J40	급성인지 만성인지 명시되지 않은 기관지염	10.8	G40	뇌전증	11.7
23	F32	우울에피소드	10.6	F41	기타 불안장애	11.0
24	F41	기타 불안장애	10.3	M25	달리 분류되지 않은 기타 관절장애	11.0
25	R10	복부 및 골반 통증	10.2	A09	감염성 및 상세불명 기원의 기타 위장염 및 결장염	11.0
26	H04	눈물계통의 장애	10.2	R10	복부 및 골반 통증	11.0
27	R11	구역 및 구토	10.1	S33	요추 및 골반의 관절 및 인대의 탈구, 염좌 및 긴장	11.0
28	F31	양극성 정동장애	9.9	K76	간의 기타 질환	10.9
29	H52	굴절 및 조절의 장애	9.2	I10	본태성(원발성) 고혈압	10.7
30	L50	두드러기	8.6	F20	조현병	10.3

### IV-3 장애인 연령(세)별 동반질환 (계속)

(단위: %)

순 위	40 - 49세			50 - 59세		
	코 드	질환명	비율	코 드	질환명	비율
1	K29	위염 및 십이지장염	72.0	K29	위염 및 십이지장염	75.2
2	J30	혈관운동성 및 알러지성 비염	47.0	J30	혈관운동성 및 알러지성 비염	46.2
3	J20	급성 기관지염	40.3	E78	지질단백질대사장애 및 기타 지질증	42.4
4	K05	치은염 및 치주질환	36.6	K05	치은염 및 치주질환	40.6
5	M79	달리 분류되지 않은 기타 연조직장애	31.8	J20	급성 기관지염	39.9
6	M54	등통증	31.5	I10	본태성(원발성) 고혈압	37.5
7	K21	위-식도역류병	30.8	M54	등통증	37.2
8	E78	지질단백질대사장애 및 기타 지질증	29.8	K21	위-식도역류병	36.7
9	K30	기능성 소화불량	26.0	M79	달리 분류되지 않은 기타 연조직장애	35.4
10	I10	본태성(원발성) 고혈압	21.8	K30	기능성 소화불량	29.1
11	J06	다발성 및 상세불명 부위의 급성 상기도감염	18.0	E11	2형 당뇨병	22.4
12	K59	기타 기능성 장애	17.9	K59	기타 기능성 장애	20.2
13	H10	결막염	16.8	H10	결막염	19.4
14	H04	눈물계통의 장애	15.2	H04	눈물계통의 장애	19.3
15	L23	알러지성 접촉피부염	15.1	J06	다발성 및 상세불명 부위의 급성 상기도감염	17.9
16	J03	급성 편도염	14.9	L23	알러지성 접촉피부염	17.2
17	J00	급성 비인두염[감기]	14.3	M25	달리 분류되지 않은 기타 관절장애	16.4
18	J04	급성 후두염 및 기관염	14.0	K76	간의 기타 질환	16.4
19	E11	2형 당뇨병	13.6	M17	무릎관절증	15.1
20	K76	간의 기타 질환	13.6	J00	급성 비인두염[감기]	15.1
21	M25	달리 분류되지 않은 기타 관절장애	12.9	M75	어깨병변	14.2
22	J02	급성 인두염	12.7	S33	요추 및 골반의 관절 및 인대의 탈구, 염좌 및 긴장	13.6
23	S33	요추 및 골반의 관절 및 인대의 탈구, 염좌 및 긴장	12.5	H52	굴절 및 조절의 장애	13.5
24	K02	치아우식	11.8	H16	각막염	13.2
25	F20	조현병	11.6	J03	급성 편도염	13.2
26	J40	급성인지 만성인지 명시되지 않은 기관지염	11.6	M13	기타 관절염	13.1
27	F41	기타 불안장애	11.3	J04	급성 후두염 및 기관염	13.0
28	H52	굴절 및 조절의 장애	11.2	J40	급성인지 만성인지 명시되지 않은 기관지염	12.9
29	H16	각막염	10.9	K04	치수 및 근단주위조직의 질환	12.9
30	R10	복부 및 골반 통증	10.8	B35	백선증	12.6

### IV-3 장애인 연령(세)별 동반질환 (계속)

(단위: %)

순 위	60 - 69세			70 - 79세		
	코 드	질환명	비율	코 드	질환명	비율
1	K29	위염 및 십이지장염	80.1	K29	위염 및 십이지장염	82.7
2	E78	지질단백질대사장애 및 기타 지질증	53.8	I10	본태성(원발성) 고혈압	67.6
3	I10	본태성(원발성) 고혈압	53.7	E78	지질단백질대사장애 및 기타 지질증	57.4
4	J30	혈관운동성 및 앨러지성 비염	50.7	M54	등통증	53.4
5	J20	급성 기관지염	45.2	J30	혈관운동성 및 앨러지성 비염	52.2
6	M54	등통증	44.9	K21	위-식도역류병	47.9
7	K21	위-식도역류병	44.7	J20	급성 기관지염	47.6
8	K05	치은염 및 치주질환	42.3	M79	달리 분류되지 않은 기타 연조직장애	44.0
9	M79	달리 분류되지 않은 기타 연조직장애	40.2	K30	기능성 소화불량	39.2
10	K30	기능성 소화불량	34.5	K05	치은염 및 치주질환	37.2
11	E11	2형 당뇨병	30.7	M17	무릎관절증	36.5
12	H04	눈물계통의 장애	26.8	E11	2형 당뇨병	35.8
13	M17	무릎관절증	26.7	H04	눈물계통의 장애	34.7
14	H10	결막염	25.0	H10	결막염	31.4
15	K59	기타 기능성 장장애	23.7	M48	기타 척추병증	30.7
16	M25	달리 분류되지 않은 기타 관절장애	20.5	K59	기타 기능성 장장애	29.3
17	L23	앨러지성 접촉피부염	20.4	M25	달리 분류되지 않은 기타 관절장애	23.8
18	J06	다발성 및 상세불명 부위의 급성 상기도감염	20.3	M13	기타 관절염	23.6
19	M48	기타 척추병증	19.9	L23	앨러지성 접촉피부염	23.5
20	M13	기타 관절염	18.4	M81	병적 골절이 없는 골다공증	22.8
21	H52	굴절 및 조절의 장애	18.2	J00	급성 비인두염[감기]	22.0
22	J00	급성 비인두염[감기]	18.2	H16	각막염	21.6
23	K76	간의 기타 질환	18.1	J06	다발성 및 상세불명 부위의 급성 상기도감염	21.4
24	M75	어깨병변	17.7	H52	굴절 및 조절의 장애	21.1
25	H16	각막염	17.3	H35	기타 망막장애	20.5
26	H40	녹내장	16.3	H40	녹내장	20.1
27	J40	급성인지 만성인지 명시되지 않은 기관지염	16.2	M75	어깨병변	19.9
28	M19	기타 관절증	16.1	N40	전립선증식증	19.5
29	H35	기타 망막장애	15.7	H25	노년백내장	18.9
30	K25	위궤양	15.3	M19	기타 관절증	18.9



### IV-3 장애인 연령(세)별 동반질환 (계속)

(단위: %)

순 위	80세 이상		
	코 드	질환명	비율
1	K29	위염 및 십이지장염	77.3
2	I10	본태성(원발성) 고혈압	72.3
3	M64	등통증	48.7
4	E78	지질단백질대사장애 및 기타 지질증	48.0
5	J30	혈관운동성 및 알러지성 비염	43.9
6	J20	급성 기관지염	41.4
7	K21	위-식도역류병	40.7
8	M79	달리 분류되지 않은 기타 연조직장애	38.7
9	M17	무릎관절증	35.0
10	K30	기능성 소화불량	34.9
11	K59	기타 기능성 장장애	31.7
12	E11	2형 당뇨병	30.6
13	H04	눈물계통의 장애	30.5
14	H10	결막염	28.9
15	M48	기타 척추병증	27.8
16	F00	알츠하이머병에서의 치매(G30.-+)	26.4
17	K05	치은염 및 치주질환	24.1
18	M13	기타 관절염	22.1
19	M81	병적 골질이 없는 골다공증	21.9
20	M25	달리 분류되지 않은 기타 관절장애	21.3
21	L23	알러지성 접촉피부염	20.2
22	J00	급성 비인두염[감기]	19.9
23	F41	기타 불안장애	18.6
24	H16	각막염	18.5
25	I73	기타 말초혈관질환	18.1
26	J06	다발성 및 상세불명 부위의 급성 상기도감염	17.9
27	H35	기타 망막장애	17.5
28	J45	천식	17.3
29	J40	급성인지 만성인지 명시되지 않은 기관지염	17.1
30	H40	녹내장	17.0

## IV-4 장애인 의료보장 유형별 동반질환

(단위: %)

순 위	직장			지역		
	코 드	질환명	비율	코 드	질환명	비율
1	K29	위염 및 십이지장염	77.6	K29	위염 및 십이지장염	75.6
2	J30	혈관운동성 및 알러지성 비염	51.3	J30	혈관운동성 및 알러지성 비염	47.8
3	I10	본태성(원발성) 고혈압	48.8	I10	본태성(원발성) 고혈압	47.4
4	J20	급성 기관지염	46.3	E78	지질단백질대사장애 및 기타 지질증	43.6
5	E78	지질단백질대사장애 및 기타 지질증	44.7	J20	급성 기관지염	42.8
6	M54	등통증	42.3	M54	등통증	40.8
7	K21	위-식도역류병	39.4	K21	위-식도역류병	38.1
8	M79	달리 분류되지 않은 기타 연조직장애	37.8	M79	달리 분류되지 않은 기타 연조직장애	36.6
9	K05	치은염 및 치주질환	37.6	K05	치은염 및 치주질환	35.3
10	K30	기능성 소화불량	33.1	K30	기능성 소화불량	31.5
11	H10	결막염	25.6	E11	2형 당뇨병	25.5
12	H04	눈물계통의 장애	25.3	H04	눈물계통의 장애	23.2
13	E11	2형 당뇨병	25.0	H10	결막염	23.2
14	M17	무릎관절증	23.6	K59	기타 기능성 장장애	22.6
15	K59	기타 기능성 장장애	22.8	M17	무릎관절증	22.0
16	J06	다발성 및 상세불명 부위의 급성 상기도감염	20.4	J06	다발성 및 상세불명 부위의 급성 상기도감염	19.0
17	L23	알러지성 접촉피부염	19.5	L23	알러지성 접촉피부염	18.7
18	J00	급성 비인두염[감기]	18.9	M25	달리 분류되지 않은 기타 관절장애	18.2
19	M25	달리 분류되지 않은 기타 관절장애	18.8	J00	급성 비인두염[감기]	17.3
20	M48	기타 척추병증	18.5	M48	기타 척추병증	17.1
21	M13	기타 관절염	16.8	M13	기타 관절염	16.1
22	H16	각막염	16.5	H16	각막염	15.3
23	H52	굴절 및 조절의 장애	16.4	H52	굴절 및 조절의 장애	15.2
24	J04	급성 후두염 및 기관염	15.4	K76	간의 기타 질환	14.8
25	M75	어깨병변	15.1	M75	어깨병변	14.6
26	J40	급성인지 만성인지 명시되지 않은 기관지염	15.0	J40	급성인지 만성인지 명시되지 않은 기관지염	14.6
27	J03	급성 편도염	14.6	H40	녹내장	13.7
28	H40	녹내장	14.6	J04	급성 후두염 및 기관염	13.6
29	K76	간의 기타 질환	14.5	F41	기타 불안장애	13.6
30	H35	기타 망막장애	14.2	J03	급성 편도염	13.4

## IV-4 장애인 의료보장 유형별 동반질환 (계속)

(단위: %)

순 위	의료급여		
	코 드	질환명	비율
1	K29	위염 및 십이지장염	73.5
2	J30	혈관운동성 및 알러지성 비염	47.7
3	E78	지질단백질대사장애 및 기타 지질증	44.6
4	I10	본태성(원발성) 고혈압	44.0
5	J20	급성 기관지염	41.6
6	M54	등통증	39.5
7	K21	위-식도역류병	38.3
8	M79	달리 분류되지 않은 기타 연조직장애	35.5
9	K30	기능성 소화불량	31.2
10	K59	기타 기능성 장장애	31.2
11	K05	치은염 및 치주질환	31.0
12	E11	2형 당뇨병	27.1
13	H04	눈물계통의 장애	24.2
14	H10	결막염	22.7
15	M17	무릎관절증	22.6
16	F41	기타 불안장애	19.8
17	L23	알러지성 접촉피부염	19.6
18	J06	다발성 및 상세불명 부위의 급성 상기도감염	19.0
19	F32	우울에피소드	18.4
20	K76	간의 기타 질환	18.2
21	M25	달리 분류되지 않은 기타 관절장애	17.8
22	J00	급성 비인두염[감기]	17.6
23	H52	굴절 및 조절의 장애	17.4
24	F20	조현병	17.3
25	M48	기타 척추병증	17.0
26	J40	급성인지 만성인지 명시되지 않은 기관지염	16.7
27	M13	기타 관절염	16.4
28	B35	백선증	15.4
29	H16	각막염	15.2
30	H40	녹내장	15.2

## IV-5 장애인 건강보험료별 동반질환

(단위: %)

순 위	1사분위			2사분위		
	코 드	질환명	비율	코 드	질환명	비율
1	K29	위염 및 십이지장염	75.8	K29	위염 및 십이지장염	77.0
2	J30	혈관운동성 및 알러지성 비염	49.2	J30	혈관운동성 및 알러지성 비염	49.6
3	I10	본태성(원발성) 고혈압	44.4	I10	본태성(원발성) 고혈압	45.6
4	J20	급성 기관지염	44.1	J20	급성 기관지염	44.3
5	E78	지질단백질대사장애 및 기타 지질증	41.3	E78	지질단백질대사장애 및 기타 지질증	42.3
6	M54	등통증	39.7	M54	등통증	40.6
7	K21	위-식도역류병	37.0	K21	위-식도역류병	38.1
8	M79	달리 분류되지 않은 기타 연조직장애	36.5	M79	달리 분류되지 않은 기타 연조직장애	37.2
9	K05	치은염 및 치주질환	35.6	K05	치은염 및 치주질환	36.6
10	K30	기능성 소화불량	31.4	K30	기능성 소화불량	31.9
11	E11	2형 당뇨병	23.5	E11	2형 당뇨병	23.9
12	H10	결막염	23.0	H10	결막염	23.2
13	H04	눈물계통의 장애	22.5	H04	눈물계통의 장애	22.7
14	K59	기타 기능성 장장애	21.6	M17	무릎관절증	21.2
15	M17	무릎관절증	20.9	K59	기타 기능성 장장애	21.2
16	J06	다발성 및 상세불명 부위의 급성 상기도감염	19.5	J06	다발성 및 상세불명 부위의 급성 상기도감염	19.4
17	L23	알러지성 접촉피부염	18.6	L23	알러지성 접촉피부염	18.8
18	M25	달리 분류되지 않은 기타 관절장애	17.6	M25	달리 분류되지 않은 기타 관절장애	17.8
19	J00	급성 비인두염[감기]	17.3	J00	급성 비인두염[감기]	17.4
20	M48	기타 척추병증	15.6	M48	기타 척추병증	16.1
21	M13	기타 관절염	15.3	M13	기타 관절염	15.7
22	H52	굴절 및 조절의 장애	15.0	H16	각막염	15.2
23	H16	각막염	14.9	H52	굴절 및 조절의 장애	14.9
24	J40	급성인지 만성인지 명시되지 않은 기관지염	14.5	K76	간의 기타 질환	14.6
25	K76	간의 기타 질환	14.4	J04	급성 후두염 및 기관염	14.5
26	J04	급성 후두염 및 기관염	14.4	M75	어깨병변	14.5
27	J03	급성 편도염	14.1	J40	급성인지 만성인지 명시되지 않은 기관지염	14.4
28	M75	어깨병변	14.0	J03	급성 편도염	14.2
29	H40	녹내장	13.2	S33	요추 및 골반의 관절 및 인대의 탈구, 염좌 및 긴장	13.4
30	S33	요추 및 골반의 관절 및 인대의 탈구, 염좌 및 긴장	13.1	H40	녹내장	13.3

## IV-5 장애인 건강보험료별 동반질환 (계속)

(단위: %)

순 위	3사분위			4사분위		
	코 드	질환명	비율	코 드	질환명	비율
1	K29	위염 및 십이지장염	77.0	K29	위염 및 십이지장염	77.6
2	J30	혈관운동성 및 앨러지성 비염	50.5	I10	본태성(원발성) 고혈압	53.3
3	I10	본태성(원발성) 고혈압	46.8	J30	혈관운동성 및 앨러지성 비염	50.8
4	J20	급성 기관지염	45.5	E78	지질단백질대사장애 및 기타 지질증	47.8
5	E78	지질단백질대사장애 및 기타 지질증	43.6	J20	급성 기관지염	46.0
6	M54	등통증	41.3	M54	등통증	44.1
7	K21	위-식도역류병	38.9	K21	위-식도역류병	40.8
8	M79	달리 분류되지 않은 기타 연조직장애	37.4	M79	달리 분류되지 않은 기타 연조직장애	38.2
9	K05	치은염 및 치주질환	36.7	K05	치은염 및 치주질환	38.0
10	K30	기능성 소화불량	32.3	K30	기능성 소화불량	33.8
11	E11	2형 당뇨병	24.6	H04	눈물계통의 장애	27.7
12	H10	결막염	24.3	E11	2형 당뇨병	27.2
13	H04	눈물계통의 장애	23.7	H10	결막염	27.1
14	K59	기타 기능성 장장애	22.1	M17	무릎관절증	26.1
15	M17	무릎관절증	22.0	K59	기타 기능성 장장애	24.5
16	J06	다발성 및 상세불명 부위의 급성 상기도감염	20.0	M48	기타 척추병증	21.2
17	L23	앨러지성 접촉피부염	18.9	J06	다발성 및 상세불명 부위의 급성 상기도감염	20.5
18	J00	급성 비인두염[감기]	18.2	L23	앨러지성 접촉피부염	20.1
19	M25	달리 분류되지 않은 기타 관절장애	18.2	M25	달리 분류되지 않은 기타 관절장애	19.9
20	M48	기타 척추병증	17.2	J00	급성 비인두염[감기]	19.6
21	M13	기타 관절염	16.1	M13	기타 관절염	18.0
22	H16	각막염	15.7	H16	각막염	17.7
23	H52	굴절 및 조절의 장애	15.5	H52	굴절 및 조절의 장애	17.5
24	M75	어깨병변	14.9	H35	기타 망막장애	15.9
25	J04	급성 후두염 및 기관염	14.8	H40	녹내장	15.9
26	J40	급성인지 만성인지 명시되지 않은 기관지염	14.8	M81	병적 골질이 없는 골다공증	15.7
27	J03	급성 편도염	14.7	M75	어깨병변	15.7
28	K76	간의 기타 질환	14.6	J40	급성인지 만성인지 명시되지 않은 기관지염	15.4
29	H40	녹내장	13.7	J04	급성 후두염 및 기관염	15.3
30	M19	기타 관절증	13.5	M19	기타 관절증	14.9

## IV-6 장애인 거주지역별 동반질환: 대분류

(단위: %)

순 위	대도시			중·소도시		
	코 드	질환명	비율	코 드	질환명	비율
1	K29	위염 및 십이지장염	75.3	K29	위염 및 십이지장염	76.1
2	J30	혈관운동성 및 알러지성 비염	50.6	J30	혈관운동성 및 알러지성 비염	49.5
3	I10	본태성(원발성) 고혈압	46.9	I10	본태성(원발성) 고혈압	47.0
4	E78	지질단백질대사장애 및 기타 지질증	45.9	J20	급성 기관지염	44.7
5	J20	급성 기관지염	44.8	E78	지질단백질대사장애 및 기타 지질증	43.8
6	K05	치은염 및 치주질환	38.7	M54	등통증	40.7
7	M54	등통증	38.6	K21	위-식도역류병	38.6
8	K21	위-식도역류병	38.1	M79	달리 분류되지 않은 기타 연조직장애	36.6
9	M79	달리 분류되지 않은 기타 연조직장애	35.5	K05	치은염 및 치주질환	35.1
10	K30	기능성 소화불량	32.1	K30	기능성 소화불량	31.7
11	H04	눈물계통의 장애	25.9	E11	2형 당뇨병	25.2
12	E11	2형 당뇨병	25.8	H10	결막염	24.3
13	H10	결막염	24.4	H04	눈물계통의 장애	23.9
14	K59	기타 기능성 장장애	23.8	K59	기타 기능성 장장애	23.9
15	M17	무릎관절증	21.2	M17	무릎관절증	21.9
16	J06	다발성 및 상세불명 부위의 급성 상기도감염	19.8	J06	다발성 및 상세불명 부위의 급성 상기도감염	19.7
17	L23	알러지성 접촉피부염	18.3	L23	알러지성 접촉피부염	19.0
18	H52	굴절 및 조절의 장애	17.6	J00	급성 비인두염[감기]	17.9
19	M25	달리 분류되지 않은 기타 관절장애	17.5	M25	달리 분류되지 않은 기타 관절장애	17.8
20	H16	각막염	16.7	M48	기타 척추병증	17.3
21	M48	기타 척추병증	16.2	M13	기타 관절염	16.2
22	J04	급성 후두염 및 기관염	16.0	H52	굴절 및 조절의 장애	15.8
23	K76	간의 기타 질환	15.5	H16	각막염	15.7
24	J00	급성 비인두염[감기]	15.5	K76	간의 기타 질환	15.1
25	H40	녹내장	15.2	J40	급성인지 만성인지 명시되지 않은 기관지염	14.7
26	J40	급성인지 만성인지 명시되지 않은 기관지염	15.0	F41	기타 불안장애	14.3
27	M13	기타 관절염	15.0	M75	어깨병변	14.3
28	H35	기타 망막장애	14.7	J04	급성 후두염 및 기관염	14.0
29	J03	급성 편도염	14.4	J03	급성 편도염	14.0
30	J02	급성 인두염	14.0	H40	녹내장	13.9

## IV-6 장애인 거주지역별 동반질환: 대분류 (계속)

(단위: %)

순 위	농어촌지역		
	코 드	질환명	비율
1	K29	위염 및 십이지장염	80.6
2	M64	등통증	52.3
3	I10	본태성(원발성) 고혈압	51.7
4	J30	혈관운동성 및 알러지성 비염	48.1
5	M79	달리 분류되지 않은 기타 연조직장애	43.8
6	J20	급성 기관지염	43.5
7	K21	위-식도역류병	42.4
8	E78	지질단백질대사장애 및 기타 지질증	42.3
9	K30	기능성 소화불량	35.4
10	M17	무릎관절증	32.5
11	K05	치은염 및 치주질환	30.5
12	J00	급성 비인두염[감기]	27.5
13	K59	기타 기능성 장장애	26.1
14	H10	결막염	25.5
15	E11	2형 당뇨병	25.5
16	M48	기타 척추병증	25.0
17	M25	달리 분류되지 않은 기타 관절장애	23.9
18	H04	눈물계통의 장애	23.4
19	L23	알러지성 접촉피부염	23.2
20	M13	기타 관절염	22.3
21	J06	다발성 및 상세불명 부위의 급성 상기도감염	20.4
22	M75	어깨병변	20.1
23	J40	급성인지 만성인지 명시되지 않은 기관지염	17.3
24	F41	기타 불안장애	16.6
25	I73	기타 말초혈관질환	16.5
26	M81	병적 골질이 없는 골다공증	16.5
27	K25	위궤양	16.3
28	M19	기타 관절증	16.2
29	L50	두드러기	15.8
30	H16	각막염	15.1

## IV-7 장애인 거주지역별 동반질환: 17개 시·도

(단위: %)

순 위	서울			부산		
	코 드	질환명	비율	코 드	질환명	비율
1	K29	위염 및 십이지장염	73.6	K29	위염 및 십이지장염	75.6
2	J30	혈관운동성 및 알러지성 비염	49.7	J30	혈관운동성 및 알러지성 비염	49.9
3	I10	본태성(원발성) 고혈압	48.4	I10	본태성(원발성) 고혈압	46.7
4	E78	지질단백질대사장애 및 기타 지질증	48.4	E78	지질단백질대사장애 및 기타 지질증	43.1
5	J20	급성 기관지염	44.2	J20	급성 기관지염	42.2
6	K05	치은염 및 치주질환	41.3	M79	달리 분류되지 않은 기타 연조직장애	39.8
7	M54	등통증	37.4	K21	위-식도역류병	39.4
8	K21	위-식도역류병	37.3	M54	등통증	37.7
9	M79	달리 분류되지 않은 기타 연조직장애	31.5	K05	치은염 및 치주질환	35.7
10	K30	기능성 소화불량	31.2	K30	기능성 소화불량	32.9
11	E11	2형 당뇨병	25.7	H04	눈물계통의 장애	27.5
12	H04	눈물계통의 장애	25.6	E11	2형 당뇨병	26.0
13	H10	결막염	25.2	K59	기타 기능성 장장애	23.0
14	K59	기타 기능성 장장애	24.2	J06	다발성 및 상세불명 부위의 급성 상기도감염	22.8
15	M17	무릎관절증	20.2	M17	무릎관절증	22.5
16	J06	다발성 및 상세불명 부위의 급성 상기도감염	19.5	H10	결막염	21.9
17	M25	달리 분류되지 않은 기타 관절장애	18.0	J40	급성인지 만성인지 명시되지 않은 기관지염	20.4
18	J04	급성 후두염 및 기관염	17.9	H16	각막염	20.2
19	H16	각막염	17.7	H52	굴절 및 조절의 장애	20.1
20	L23	알러지성 접촉피부염	17.5	M48	기타 척추병증	19.1
21	H52	굴절 및 조절의 장애	17.5	L23	알러지성 접촉피부염	17.7
22	H40	녹내장	17.1	M25	달리 분류되지 않은 기타 관절장애	17.0
23	M13	기타 관절염	16.0	J00	급성 비인두염[감기]	16.2
24	M48	기타 척추병증	15.6	K76	간의 기타 질환	15.8
25	K76	간의 기타 질환	15.2	M19	기타 관절증	15.8
26	J02	급성 인두염	15.0	H35	기타 망막장애	15.8
27	H35	기타 망막장애	14.9	F41	기타 불안장애	15.3
28	J03	급성 편도염	14.2	K58	과민대장증후군	15.2
29	J00	급성 비인두염[감기]	14.2	J03	급성 편도염	14.5
30	J40	급성인지 만성인지 명시되지 않은 기관지염	14.0	H40	녹내장	14.4



## IV-7 장애인 거주지역별 동반질환: 17개 시·도 (계속)

(단위: %)

순 위	대구			인천		
	코 드	질환명	비율	코 드	질환명	비율
1	K29	위염 및 십이지장염	78.0	K29	위염 및 십이지장염	75.1
2	J30	혈관운동성 및 알러지성 비염	51.1	J30	혈관운동성 및 알러지성 비염	52.0
3	J20	급성 기관지염	46.6	I10	본태성(원발성) 고혈압	48.2
4	I10	본태성(원발성) 고혈압	45.3	J20	급성 기관지염	46.6
5	E78	지질단백질대사장애 및 기타 지질증	45.3	E78	지질단백질대사장애 및 기타 지질증	46.2
6	K21	위-식도역류병	42.3	M54	등통증	38.8
7	M79	달리 분류되지 않은 기타 연조직장애	40.8	K21	위-식도역류병	37.9
8	M64	등통증	39.1	K05	치은염 및 치주질환	37.8
9	K05	치은염 및 치주질환	34.6	K30	기능성 소화불량	33.4
10	K30	기능성 소화불량	33.7	M79	달리 분류되지 않은 기타 연조직장애	33.2
11	H10	결막염	27.3	E11	2형 당뇨병	26.7
12	H04	눈물계통의 장애	26.5	K59	기타 기능성 장장애	23.9
13	E11	2형 당뇨병	25.7	H04	눈물계통의 장애	23.7
14	K59	기타 기능성 장장애	23.8	H10	결막염	23.4
15	M17	무릎관절증	22.2	M17	무릎관절증	20.5
16	L23	알러지성 접촉피부염	20.6	J06	다발성 및 상세불명 부위의 급성 상기도감염	18.2
17	J00	급성 비인두염[감기]	19.0	M25	달리 분류되지 않은 기타 관절장애	17.8
18	K76	간의 기타 질환	18.6	L23	알러지성 접촉피부염	17.4
19	M25	달리 분류되지 않은 기타 관절장애	18.6	M13	기타 관절염	15.7
20	J06	다발성 및 상세불명 부위의 급성 상기도감염	17.5	J40	급성인지 만성인지 명시되지 않은 기관지염	15.7
21	M48	기타 척추병증	16.8	K76	간의 기타 질환	15.4
22	H52	굴절 및 조절의 장애	16.0	H52	굴절 및 조절의 장애	14.9
23	J04	급성 후두염 및 기관염	15.8	J00	급성 비인두염[감기]	14.9
24	F41	기타 불안장애	15.7	J04	급성 후두염 및 기관염	14.9
25	H16	각막염	15.6	M48	기타 척추병증	14.5
26	R10	복부 및 골반 통증	15.5	J02	급성 인두염	14.2
27	M13	기타 관절염	14.8	H35	기타 망막장애	14.1
28	M75	어깨병변	14.7	H40	녹내장	13.9
29	H35	기타 망막장애	14.3	S33	요추 및 골반의 관절 및 인대의 탈구, 염좌 및 긴장	13.7
30	K25	위궤양	14.3	M19	기타 관절증	13.6

## IV-7 장애인 거주지역별 동반질환: 17개 시·도 (계속)

(단위: %)

순 위	광주			대전		
	코 드	질환명	비율	코 드	질환명	비율
1	K29	위염 및 십이지장염	79.0	K29	위염 및 십이지장염	76.0
2	J30	혈관운동성 및 알러지성 비염	50.5	J30	혈관운동성 및 알러지성 비염	51.5
3	M64	등통증	44.3	J20	급성 기관지염	48.9
4	J20	급성 기관지염	43.4	E78	지질단백질대사장애 및 기타 지질증	45.5
5	I10	본태성(원발성) 고혈압	42.5	I10	본태성(원발성) 고혈압	45.3
6	E78	지질단백질대사장애 및 기타 지질증	42.0	M64	등통증	42.7
7	K05	치은염 및 치주질환	40.3	M79	달리 분류되지 않은 기타 연조직장애	41.2
8	K21	위-식도역류병	40.2	K30	기능성 소화불량	40.2
9	M79	달리 분류되지 않은 기타 연조직장애	37.3	K05	치은염 및 치주질환	39.1
10	H04	눈물계통의 장애	25.9	K21	위-식도역류병	34.2
11	H10	결막염	25.7	K59	기타 기능성 장장애	27.5
12	E11	2형 당뇨병	24.4	H04	눈물계통의 장애	25.7
13	M17	무릎관절증	23.1	E11	2형 당뇨병	25.0
14	K30	기능성 소화불량	21.5	H10	결막염	23.9
15	K59	기타 기능성 장장애	20.9	M17	무릎관절증	22.7
16	L23	알러지성 접촉피부염	20.7	L23	알러지성 접촉피부염	21.3
17	J06	다발성 및 상세불명 부위의 급성 상기도감염	19.5	J06	다발성 및 상세불명 부위의 급성 상기도감염	21.2
18	H52	굴절 및 조절의 장애	18.4	H52	굴절 및 조절의 장애	18.0
19	M25	달리 분류되지 않은 기타 관절장애	17.0	M48	기타 척추병증	17.3
20	J00	급성 비인두염[감기]	16.3	M25	달리 분류되지 않은 기타 관절장애	17.3
21	M75	어깨병변	16.1	J00	급성 비인두염[감기]	16.8
22	J45	천식	15.7	J03	급성 편도염	16.3
23	M48	기타 척추병증	15.6	K58	과민대장증후군	15.9
24	J04	급성 후두염 및 기관염	15.5	K76	간의 기타 질환	15.7
25	K02	치아우식	15.4	H16	각막염	15.6
26	J01	급성 부비동염	15.3	J04	급성 후두염 및 기관염	15.5
27	K25	위궤양	15.0	F41	기타 불안장애	15.4
28	L50	두드러기	14.9	J02	급성 인두염	15.4
29	J03	급성 편도염	14.3	M75	어깨병변	15.3
30	S33	요추 및 골반의 관절 및 인대의 탈구, 염좌 및 긴장	14.0	K02	치아우식	14.9

## IV-7 장애인 거주지역별 동반질환: 17개 시·도 (계속)

(단위: %)

순 위	울산			세종		
	코 드	질환명	비율	코 드	질환명	비율
1	K29	위염 및 십이지장염	75.3	K29	위염 및 십이지장염	78.4
2	J30	혈관운동성 및 알러지성 비염	52.9	J30	혈관운동성 및 알러지성 비염	53.4
3	J20	급성 기관지염	44.6	J20	급성 기관지염	47.7
4	I10	본태성(원발성) 고혈압	44.2	I10	본태성(원발성) 고혈압	46.2
5	E78	지질단백질대사장애 및 기타 지질증	40.1	M64	등통증	42.6
6	M79	달리 분류되지 않은 기타 연조직장애	38.6	E78	지질단백질대사장애 및 기타 지질증	41.5
7	M64	등통증	36.3	K21	위-식도역류병	37.8
8	K05	치은염 및 치주질환	35.2	K05	치은염 및 치주질환	37.7
9	K21	위-식도역류병	34.6	M79	달리 분류되지 않은 기타 연조직장애	36.3
10	K30	기능성 소화불량	31.5	K30	기능성 소화불량	34.4
11	H04	눈물계통의 장애	26.6	K59	기타 기능성 장장애	25.8
12	E11	2형 당뇨병	25.5	E11	2형 당뇨병	25.2
13	K59	기타 기능성 장장애	22.7	H10	결막염	24.4
14	H10	결막염	19.6	J06	다발성 및 상세불명 부위의 급성 상기도감염	24.1
15	H52	굴절 및 조절의 장애	19.5	H04	눈물계통의 장애	23.5
16	J06	다발성 및 상세불명 부위의 급성 상기도감염	19.0	M17	무릎관절증	22.1
17	M17	무릎관절증	18.3	L23	알러지성 접촉피부염	19.7
18	J00	급성 비인두염[감기]	18.0	J00	급성 비인두염[감기]	16.8
19	H16	각막염	18.0	H52	굴절 및 조절의 장애	16.6
20	J03	급성 편도염	18.0	M13	기타 관절염	16.3
21	J40	급성인지 만성인지 명시되지 않은 기관지염	17.9	J03	급성 편도염	16.2
22	L23	알러지성 접촉피부염	17.2	H40	녹내장	15.8
23	H35	기타 망막장애	16.6	M48	기타 척추병증	15.4
24	M48	기타 척추병증	15.0	M25	달리 분류되지 않은 기타 관절장애	15.2
25	M25	달리 분류되지 않은 기타 관절장애	14.9	J04	급성 후두염 및 기관염	15.2
26	J02	급성 인두염	14.7	K76	간의 기타 질환	15.1
27	R10	복부 및 골반 통증	14.5	M75	어깨병변	15.0
28	M19	기타 관절증	14.0	S33	요추 및 골반의 관절 및 인대의 탈구, 염좌 및 긴장	14.5
29	H40	녹내장	13.9	F41	기타 불안장애	14.3
30	K25	위궤양	13.9	K02	치아우식	14.2

## IV-7 장애인 거주지역별 동반질환: 17개 시·도 (계속)

(단위: %)

순 위	경기			강원		
	코 드	질환명	비율	코 드	질환명	비율
1	K29	위염 및 십이지장염	75.0	K29	위염 및 십이지장염	74.4
2	J30	혈관운동성 및 앨러지성 비염	49.9	I10	본태성(원발성) 고혈압	51.8
3	I10	본태성(원발성) 고혈압	46.9	J30	혈관운동성 및 앨러지성 비염	47.1
4	J20	급성 기관지염	45.2	E78	지질단백질대사장애 및 기타 지질증	45.8
5	E78	지질단백질대사장애 및 기타 지질증	45.1	J20	급성 기관지염	41.3
6	K05	치은염 및 치주질환	38.3	M54	등통증	40.7
7	M54	등통증	37.2	K21	위-식도역류병	38.4
8	K21	위-식도역류병	36.3	M79	달리 분류되지 않은 기타 연조직장애	33.2
9	M79	달리 분류되지 않은 기타 연조직장애	33.7	K05	치은염 및 치주질환	31.6
10	K30	기능성 소화불량	30.8	K30	기능성 소화불량	30.9
11	E11	2형 당뇨병	25.5	E11	2형 당뇨병	27.6
12	K59	기타 기능성 장애	24.4	K59	기타 기능성 장애	24.9
13	H04	눈물계통의 장애	23.8	M17	무릎관절증	23.7
14	H10	결막염	23.7	H10	결막염	22.3
15	J06	다발성 및 상세불명 부위의 급성 상기도감염	19.6	J06	다발성 및 상세불명 부위의 급성 상기도감염	21.6
16	M17	무릎관절증	18.6	M48	기타 척추병증	20.9
17	L23	앨러지성 접촉피부염	17.6	H04	눈물계통의 장애	20.5
18	M25	달리 분류되지 않은 기타 관절장애	16.7	J00	급성 비인두염[감기]	20.4
19	H52	굴절 및 조절의 장애	16.2	L23	앨러지성 접촉피부염	18.9
20	K76	간의 기타 질환	15.9	M13	기타 관절염	18.6
21	J00	급성 비인두염[감기]	15.7	M25	달리 분류되지 않은 기타 관절장애	17.9
22	M13	기타 관절염	15.6	F41	기타 불안장애	16.9
23	H16	각막염	15.3	K25	위궤양	16.1
24	J04	급성 후두염 및 기관염	15.1	J40	급성인지 만성인지 명시되지 않은 기관지염	15.6
25	H40	녹내장	14.8	H16	각막염	15.3
26	J02	급성 인두염	14.5	M75	어깨병변	14.3
27	J03	급성 편도염	14.2	M19	기타 관절증	13.6
28	M48	기타 척추병증	14.1	H52	굴절 및 조절의 장애	13.5
29	J40	급성인지 만성인지 명시되지 않은 기관지염	14.0	K76	간의 기타 질환	13.4
30	H35	기타 망막장애	13.6	H40	녹내장	13.2

## IV-7 장애인 거주지역별 동반질환: 17개 시·도 (계속)

(단위: %)

순 위	충북			충남		
	코드	질환명	비율	코드	질환명	비율
1	K29	위염 및 십이지장염	77.1	K29	위염 및 십이지장염	78.2
2	J30	혈관운동성 및 알러지성 비염	48.0	I10	본태성(원발성) 고혈압	49.9
3	I10	본태성(원발성) 고혈압	47.6	M54	등통증	48.2
4	M54	등통증	44.3	J30	혈관운동성 및 알러지성 비염	46.5
5	J20	급성 기관지염	43.0	J20	급성 기관지염	44.3
6	E78	지질단백질대사장애 및 기타 지질증	41.7	E78	지질단백질대사장애 및 기타 지질증	43.7
7	M79	달리 분류되지 않은 기타 연조직장애	39.7	M79	달리 분류되지 않은 기타 연조직장애	40.9
8	K30	기능성 소화불량	39.1	K21	위-식도역류병	38.7
9	K21	위-식도역류병	36.7	K30	기능성 소화불량	38.4
10	K05	치은염 및 치주질환	32.7	K05	치은염 및 치주질환	33.4
11	K59	기타 기능성 장장애	26.9	M17	무릎관절증	27.7
12	M17	무릎관절증	26.0	K59	기타 기능성 장장애	26.8
13	E11	2형 당뇨병	25.4	H10	결막염	25.6
14	H04	눈물계통의 장애	23.5	J00	급성 비인두염[감기]	25.4
15	H10	결막염	23.0	H04	눈물계통의 장애	25.0
16	J00	급성 비인두염[감기]	21.7	E11	2형 당뇨병	24.9
17	L23	알러지성 접촉피부염	20.5	M48	기타 척추병증	21.0
18	M48	기타 척추병증	19.4	L23	알러지성 접촉피부염	20.9
19	J06	다발성 및 상세불명 부위의 급성 상기도감염	19.1	M25	달리 분류되지 않은 기타 관절장애	20.7
20	M25	달리 분류되지 않은 기타 관절장애	18.7	J06	다발성 및 상세불명 부위의 급성 상기도감염	18.8
21	M13	기타 관절염	18.1	M13	기타 관절염	17.8
22	H52	굴절 및 조절의 장애	16.6	M75	어깨병변	16.9
23	J40	급성인지 만성인지 명시되지 않은 기관지염	16.2	M19	기타 관절증	15.6
24	F41	기타 불안장애	16.1	H16	각막염	15.5
25	M75	어깨병변	15.4	K76	간의 기타 질환	15.0
26	K25	위궤양	15.4	H52	굴절 및 조절의 장애	14.8
27	J04	급성 후두염 및 기관염	14.1	J40	급성인지 만성인지 명시되지 않은 기관지염	14.7
28	H35	기타 망막장애	14.0	F41	기타 불안장애	14.6
29	F32	우울에피소드	14.0	I73	기타 말초혈관질환	14.4
30	S33	요추 및 골반의 관절 및 인대의 탈구, 염좌 및 긴장	13.9	L50	두드러기	14.3

## IV-7 장애인 거주지역별 동반질환: 17개 시·도 (계속)

(단위: %)

순 위	전북			전남		
	코 드	질환명	비율	코 드	질환명	비율
1	K29	위염 및 십이지장염	79.9	K29	위염 및 십이지장염	82.0
2	M64	등통증	51.7	M64	등통증	54.0
3	I10	본태성(원발성) 고혈압	51.6	J30	혈관운동성 및 알러지성 비염	51.8
4	J30	혈관운동성 및 알러지성 비염	48.1	I10	본태성(원발성) 고혈압	49.6
5	J20	급성 기관지염	45.4	J20	급성 기관지염	46.8
6	E78	지질단백질대사장애 및 기타 지질증	44.2	K21	위-식도역류병	44.5
7	K21	위-식도역류병	41.2	M79	달리 분류되지 않은 기타 연조직장애	43.5
8	M79	달리 분류되지 않은 기타 연조직장애	40.1	E78	지질단백질대사장애 및 기타 지질증	41.6
9	K30	기능성 소화불량	33.6	M17	무릎관절증	32.7
10	K05	치은염 및 치주질환	33.5	K05	치은염 및 치주질환	31.7
11	M17	무릎관절증	30.9	K30	기능성 소화불량	29.7
12	H10	결막염	27.8	H10	결막염	26.9
13	K59	기타 기능성 장장애	26.0	E11	2형 당뇨병	26.7
14	M48	기타 척추병증	25.7	M25	달리 분류되지 않은 기타 관절장애	25.8
15	E11	2형 당뇨병	25.3	L23	알러지성 접촉피부염	25.2
16	J00	급성 비인두염[감기]	23.0	M48	기타 척추병증	25.2
17	M13	기타 관절염	21.9	H04	눈물계통의 장애	24.8
18	H04	눈물계통의 장애	21.5	J00	급성 비인두염[감기]	23.3
19	M25	달리 분류되지 않은 기타 관절장애	20.7	K59	기타 기능성 장장애	22.7
20	M75	어깨병변	20.6	M75	어깨병변	21.6
21	L23	알러지성 접촉피부염	20.3	M13	기타 관절염	21.4
22	J06	다발성 및 상세불명 부위의 급성 상기도감염	19.8	J06	다발성 및 상세불명 부위의 급성 상기도감염	20.4
23	K25	위궤양	18.5	K25	위궤양	17.7
24	I73	기타 말초혈관질환	17.9	I73	기타 말초혈관질환	17.1
25	F41	기타 불안장애	17.6	J40	급성인지 만성인지 명시되지 않은 기관지염	16.9
26	H16	각막염	17.0	L50	두드러기	16.6
27	H81	전정기능의 장애	16.9	J45	천식	16.4
28	M81	병적 골절이 없는 골다공증	16.5	M61	기타 추간관장애	16.3
29	L50	두드러기	16.2	F41	기타 불안장애	16.3
30	M19	기타 관절증	16.1	M47	척추증	16.1

## IV-7 장애인 거주지역별 동반질환: 17개 시·도 (계속)

(단위: %)

순 위	경북			경남		
	코 드	질환명	비율	코 드	질환명	비율
1	K29	위염 및 십이지장염	78.8	K29	위염 및 십이지장염	76.8
2	I10	본태성(원발성) 고혈압	47.8	J30	혈관운동성 및 앨러지성 비염	50.2
3	J30	혈관운동성 및 앨러지성 비염	47.5	I10	본태성(원발성) 고혈압	45.3
4	M64	등통증	44.8	M79	달리 분류되지 않은 기타 연조직장애	43.8
5	K21	위-식도역류병	43.7	M64	등통증	42.8
6	J20	급성 기관지염	43.2	J20	급성 기관지염	42.4
7	E78	지질단백질대사장애 및 기타 지질증	42.5	K21	위-식도역류병	41.2
8	M79	달리 분류되지 않은 기타 연조직장애	39.8	E78	지질단백질대사장애 및 기타 지질증	40.3
9	K30	기능성 소화불량	31.9	K30	기능성 소화불량	33.1
10	K05	치은염 및 치주질환	29.0	K05	치은염 및 치주질환	31.7
11	M17	무릎관절증	27.0	H04	눈물계통의 장애	24.5
12	E11	2형 당뇨병	24.9	H10	결막염	24.2
13	H10	결막염	24.8	M17	무릎관절증	23.7
14	H04	눈물계통의 장애	24.4	E11	2형 당뇨병	23.4
15	K59	기타 기능성 장장애	23.0	K59	기타 기능성 장장애	22.5
16	J00	급성 비인두염[감기]	22.8	L23	앨러지성 접촉피부염	21.5
17	M48	기타 척추병증	20.8	J06	다발성 및 상세불명 부위의 급성 상기도감염	21.2
18	L23	앨러지성 접촉피부염	20.3	J00	급성 비인두염[감기]	20.1
19	M25	달리 분류되지 않은 기타 관절장애	20.0	M48	기타 척추병증	19.6
20	M13	기타 관절염	19.0	M25	달리 분류되지 않은 기타 관절장애	19.0
21	J06	다발성 및 상세불명 부위의 급성 상기도감염	19.0	J40	급성인지 만성인지 명시되지 않은 기관지염	18.5
22	H16	각막염	17.5	M75	어깨병변	16.2
23	M75	어깨병변	16.3	H52	굴절 및 조절의 장애	16.0
24	H40	녹내장	15.9	H16	각막염	15.5
25	H35	기타 망막장애	15.6	M13	기타 관절염	15.3
26	H52	굴절 및 조절의 장애	15.6	K76	간의 기타 질환	15.1
27	F41	기타 불안장애	15.6	F41	기타 불안장애	15.0
28	M19	기타 관절증	14.8	R10	복부 및 골반 통증	14.7
29	M81	병적 골질이 없는 골다공증	14.5	B35	백선증	14.0
30	K76	간의 기타 질환	14.4	H35	기타 망막장애	14.0

## IV-7 장애인 거주지역별 동반질환: 17개 시·도 (계속)

(단위: %)

순 위	제주		
	코 드	질환명	비율
1	K29	위염 및 십이지장염	73.3
2	J30	혈관운동성 및 알러지성 비염	54.7
3	J20	급성 기관지염	50.1
4	I10	본태성(원발성) 고혈압	46.2
5	E78	지질단백질대사장애 및 기타 지질증	44.2
6	M64	등통증	41.7
7	K21	위-식도역류병	41.5
8	M79	달리 분류되지 않은 기타 연조직장애	33.9
9	K05	치은염 및 치주질환	33.3
10	K30	기능성 소화불량	29.3
11	H04	눈물계통의 장애	26.3
12	H10	결막염	25.2
13	M17	무릎관절증	25.1
14	E11	2형 당뇨병	23.5
15	K59	기타 기능성 장장애	21.4
16	H16	각막염	21.1
17	L23	알러지성 접촉피부염	19.7
18	J06	다발성 및 상세불명 부위의 급성 상기도감염	19.6
19	H40	녹내장	19.4
20	J03	급성 편도염	19.2
21	J00	급성 비인두염[감기]	18.6
22	H35	기타 망막장애	18.5
23	H52	굴절 및 조절의 장애	18.3
24	J40	급성인지 만성인지 명시되지 않은 기관지염	17.7
25	M48	기타 척추병증	17.3
26	M75	어깨병변	16.5
27	J04	급성 후두염 및 기관염	16.4
28	J45	천식	16.0
29	M81	병적 골절이 없는 골다공증	15.6
30	M13	기타 관절염	15.5



## IV-8 장애인 장애유형별 동반질환: 중분류

(단위: %)

순 위	외부신체기능			내부기관		
	코 드	질환명	비율	코 드	질환명	비율
1	K29	위염 및 십이지장염	79.2	K29	위염 및 십이지장염	70.0
2	I10	본태성(원발성) 고혈압	51.6	I10	본태성(원발성) 고혈압	63.8
3	J30	혈관운동성 및 앨러지성 비염	50.2	E78	지질단백질대사장애 및 기타 지질증	60.5
4	E78	지질단백질대사장애 및 기타 지질증	46.7	N18	만성 신장병	59.3
5	M54	등통증	45.3	J30	혈관운동성 및 앨러지성 비염	47.6
6	J20	급성 기관지염	45.2	K21	위-식도역류병	44.4
7	K21	위-식도역류병	41.4	E11	2형 당뇨병	42.8
8	M79	달리 분류되지 않은 기타 연조직장애	39.8	J20	급성 기관지염	38.6
9	K05	치은염 및 치주질환	37.4	K05	치은염 및 치주질환	35.6
10	K30	기능성 소화불량	34.2	M54	등통증	32.3
11	H04	눈물계통의 장애	26.7	M79	달리 분류되지 않은 기타 연조직장애	30.2
12	E11	2형 당뇨병	26.4	K59	기타 기능성 장장애	29.8
13	M17	무릎관절증	26.0	D50	철결핍빈혈	29.7
14	H10	결막염	25.7	H04	눈물계통의 장애	28.4
15	K59	기타 기능성 장장애	23.5	Z94	이식된 기관 및 조직의 상태	27.4
16	M48	기타 척추병증	20.5	K30	기능성 소화불량	25.8
17	L23	앨러지성 접촉피부염	20.2	H10	결막염	25.2
18	M25	달리 분류되지 않은 기타 관절장애	20.1	E87	수분, 전해질 및 산-염기균형의 기타 장애	24.4
19	J06	다발성 및 상세불명 부위의 급성 상기도감염	20.1	E14	상세불명의 당뇨병	21.6
20	J00	급성 비인두염[감기]	18.6	D63	달리 분류된 만성 질환에서의 빈혈	19.7
21	M13	기타 관절염	18.4	H52	굴절 및 조절의 장애	19.2
22	H16	각막염	17.3	H35	기타 망막장애	19.2
23	H52	굴절 및 조절의 장애	17.0	I20	협심증	19.0
24	M75	어깨병변	16.6	J40	급성인지 만성인지 명시되지 않은 기관지염	18.8
25	K76	간의 기타 질환	15.6	H40	녹내장	18.3
26	H40	녹내장	15.5	M10	통풍	18.3
27	J40	급성인지 만성인지 명시되지 않은 기관지염	15.5	J06	다발성 및 상세불명 부위의 급성 상기도감염	17.8
28	M19	기타 관절증	15.3	K76	간의 기타 질환	17.5
29	H35	기타 망막장애	15.0	H16	각막염	17.0
30	J04	급성 후두염 및 기관염	14.8	R07	목구멍 및 가슴의 통증	16.2

## IV-8 장애인 장애유형별 동반질환: 중분류 (계속)

(단위: %)

순 위	정신적			발달장애(지적, 자폐)		
	코 드	질환명	비율	코 드	질환명	비율
1	K29	위염 및 십이지장염	60.5	K29	위염 및 십이지장염	61.3
2	J30	혈관운동성 및 알러지성 비염	47.8	J30	혈관운동성 및 알러지성 비염	54.9
3	J20	급성 기관지염	43.3	J20	급성 기관지염	50.0
4	F20	조현병	32.9	K05	치은염 및 치주질환	25.3
5	K05	치은염 및 치주질환	26.5	K30	기능성 소화불량	23.2
6	K59	기타 기능성 장장애	25.7	M79	달리 분류되지 않은 기타 연조직장애	23.1
7	K30	기능성 소화불량	23.1	J06	다발성 및 상세불명 부위의 급성 상기도감염	21.2
8	M79	달리 분류되지 않은 기타 연조직장애	22.8	K59	기타 기능성 장장애	19.1
9	E78	지질단백질대사장애 및 기타 지질증	22.5	K21	위-식도역류병	19.1
10	K21	위-식도역류병	20.5	M54	등통증	19.1
11	M54	등통증	20.4	J00	급성 비인두염[감기]	18.5
12	J06	다발성 및 상세불명 부위의 급성 상기도감염	18.9	G40	뇌전증	18.3
13	J00	급성 비인두염[감기]	17.2	H10	결막염	18.0
14	G40	뇌전증	16.8	J03	급성 편도염	17.8
15	F41	기타 불안장애	16.8	E78	지질단백질대사장애 및 기타 지질증	17.7
16	F32	우울에피소드	16.1	L23	알러지성 접촉피부염	16.5
17	H10	결막염	16.1	J02	급성 인두염	15.7
18	F31	양극성 정동장애	15.7	A09	감염성 및 상세불명 기원의 기타 위장염 및 결장염	15.6
19	L23	알러지성 접촉피부염	15.2	J01	급성 부비동염	15.3
20	I10	본태성(원발성) 고혈압	15.0	J04	급성 후두염 및 기관염	14.8
21	J03	급성 편도염	14.7	K02	치아우식	14.6
22	G21	이차성 파킨슨증	14.0	J40	급성인지 만성인지 명시되지 않은 기관지염	12.2
23	K02	치아우식	13.9	R11	구역 및 구토	11.7
24	J02	급성 인두염	13.2	I10	본태성(원발성) 고혈압	11.5
25	A09	감염성 및 상세불명 기원의 기타 위장염 및 결장염	12.8	F32	우울에피소드	11.3
26	J04	급성 후두염 및 기관염	12.6	R10	복부 및 골반 통증	11.2
27	F51	비기질성 수면장애	12.5	F41	기타 불안장애	11.1
28	J01	급성 부비동염	12.5	J45	천식	10.9
29	E11	2형 당뇨병	12.2	L50	두드러기	10.6
30	K76	간의 기타 질환	11.8	H52	굴절 및 조절의 장애	10.3

## IV-8 장애인 장애유형별 동반질환: 중분류 (계속)

(단위: %)

순 위	정신장애		
	코 드	질환명	비율
1	F20	조현병	85.9
2	K29	위염 및 십이지장염	58.6
3	K59	기타 기능성 장장애	39.7
4	G21	이차성 파킨슨증	33.2
5	E78	지질단백질대사장애 및 기타 지질증	32.8
6	J30	혈관운동성 및 알러지성 비염	32.8
7	J20	급성 기관지염	29.1
8	K05	치은염 및 치주질환	29.1
9	F41	기타 불안장애	28.8
10	F51	비기질성 수면장애	28.6
11	F31	양극성 정동장애	27.4
12	F32	우울에피소드	26.5
13	K21	위-식도역류병	23.5
14	K30	기능성 소화불량	23.1
15	M54	등통증	23.1
16	I10	본태성(원발성) 고혈압	22.4
17	M79	달리 분류되지 않은 기타 연조직장애	22.1
18	E11	2형 당뇨병	20.3
19	K76	간의 기타 질환	16.3
20	J00	급성 비인두염[감기]	14.3
21	J06	다발성 및 상세불명 부위의 급성 상기도감염	14.1
22	G40	뇌전증	13.6
23	G25	기타 추체외로 및 운동 장애	13.6
24	L23	알러지성 접촉피부염	12.5
25	K02	치아우식	12.4
26	H04	눈물계통의 장애	11.9
27	H10	결막염	11.9
28	M17	무릎관절증	11.3
29	J40	급성인지 만성인지 명시되지 않은 기관지염	11.0
30	B35	백선증	10.6

## IV-9 장애인 장애유형별 동반질환: 소분류

(단위: %)

순 위	지체			뇌병변		
	코 드	질환명	비율	코 드	질환명	비율
1	K29	위염 및 십이지장염	82.4	I10	본태성(원발성) 고혈압	62.0
2	J30	혈관운동성 및 알러지성 비염	52.2	K29	위염 및 십이지장염	61.0
3	I10	본태성(원발성) 고혈압	49.8	E78	지질단백질대사장애 및 기타 지질증	45.7
4	M64	등통증	48.6	I63	뇌경색증	36.3
5	E78	지질단백질대사장애 및 기타 지질증	47.6	J30	혈관운동성 및 알러지성 비염	34.5
6	J20	급성 기관지염	46.9	J20	급성 기관지염	31.6
7	K21	위-식도역류병	44.0	M64	등통증	30.2
8	M79	달리 분류되지 않은 기타 연조직장애	42.5	E11	2형 당뇨병	28.2
9	K05	치은염 및 치주질환	40.2	K21	위-식도역류병	28.2
10	K30	기능성 소화불량	35.9	M79	달리 분류되지 않은 기타 연조직장애	27.7
11	M17	무릎관절증	27.9	K05	치은염 및 치주질환	26.7
12	H04	눈물계통의 장애	26.1	G81	편마비	25.9
13	E11	2형 당뇨병	26.1	K59	기타 기능성 장장애	24.6
14	H10	결막염	25.5	I69	뇌혈관질환의 후유증	22.9
15	M48	기타 척추병증	23.0	K30	기능성 소화불량	22.9
16	K59	기타 기능성 장장애	23.0	H04	눈물계통의 장애	16.8
17	M25	달리 분류되지 않은 기타 관절장애	21.9	H10	결막염	16.5
18	L23	알러지성 접촉피부염	21.1	F00	알츠하이머병에서의 치매(G30.-+)	16.2
19	J06	다발성 및 상세불명 부위의 급성 상기도감염	21.0	M17	무릎관절증	16.2
20	M13	기타 관절염	20.1	F32	우울에피소드	16.1
21	J00	급성 비인두염[감기]	19.3	G40	뇌전증	15.4
22	M75	어깨병변	18.6	N31	달리 분류되지 않은 방광의 신경근육기능장애	15.2
23	M19	기타 관절증	17.3	M25	달리 분류되지 않은 기타 관절장애	14.7
24	H16	각막염	17.1	N40	전립선증식증	14.2
25	K76	간의 기타 질환	16.7	J06	다발성 및 상세불명 부위의 급성 상기도감염	13.5
26	H52	굴절 및 조절의 장애	16.5	I61	뇌내출혈	13.2
27	J40	급성인지 만성인지 명시되지 않은 기관지염	15.8	J00	급성 비인두염[감기]	13.1
28	J04	급성 후두염 및 기관염	15.5	L23	알러지성 접촉피부염	13.0
29	S33	요추 및 골반의 관절 및 인대의 탈구, 염좌 및 긴장	15.4	F41	기타 불안장애	12.7
30	M81	병적 골절이 없는 골다공증	15.3	J40	급성인지 만성인지 명시되지 않은 기관지염	12.5

## IV-9 장애인 장애유형별 동반질환: 소분류 (계속)

(단위: %)

순 위	시각			청각		
	코 드	질환명	비율	코 드	질환명	비율
1	K29	위염 및 십이지장염	78.5	K29	위염 및 십이지장염	82.6
2	J30	혈관운동성 및 알러지성 비염	50.2	J30	혈관운동성 및 알러지성 비염	54.5
3	I10	본태성(원발성) 고혈압	47.2	I10	본태성(원발성) 고혈압	54.4
4	E78	지질단백질대사장애 및 기타 지질증	45.0	J20	급성 기관지염	48.9
5	J20	급성 기관지염	45.0	M64	등통증	48.4
6	M64	등통증	41.3	E78	지질단백질대사장애 및 기타 지질증	46.2
7	K21	위-식도역류병	39.0	K21	위-식도역류병	44.2
8	K05	치은염 및 치주질환	37.3	M79	달리 분류되지 않은 기타 연조직장애	41.5
9	M79	달리 분류되지 않은 기타 연조직장애	37.2	K30	기능성 소화불량	37.9
10	H04	눈물계통의 장애	35.4	K05	치은염 및 치주질환	35.3
11	K30	기능성 소화불량	32.9	M17	무릎관절증	30.3
12	H10	결막염	31.3	H04	눈물계통의 장애	30.0
13	H40	녹내장	27.7	H10	결막염	29.4
14	E11	2형 당뇨병	26.9	E11	2형 당뇨병	26.3
15	H35	기타 망막장애	26.4	K59	기타 기능성 장장애	26.3
16	H52	굴절 및 조절의 장애	23.6	H90	전음성 및 감각신경성 청력소실	25.3
17	H16	각막염	22.6	M48	기타 척추병증	22.6
18	M17	무릎관절증	22.2	L23	알러지성 접촉피부염	22.6
19	K59	기타 기능성 장장애	21.3	J06	다발성 및 상세불명 부위의 급성 상기도감염	21.7
20	J06	다발성 및 상세불명 부위의 급성 상기도감염	19.6	J00	급성 비인두염[감기]	20.9
21	L23	알러지성 접촉피부염	19.5	M25	달리 분류되지 않은 기타 관절장애	20.3
22	J00	급성 비인두염[감기]	17.8	M13	기타 관절염	19.8
23	M25	달리 분류되지 않은 기타 관절장애	16.9	H16	각막염	19.2
24	M48	기타 척추병증	16.0	H52	굴절 및 조절의 장애	18.5
25	M13	기타 관절염	15.4	H60	외이염	17.8
26	K76	간의 기타 질환	15.1	N40	전립선증식증	17.4
27	J04	급성 후두염 및 기관염	15.1	J40	급성인지 만성인지 명시되지 않은 기관지염	17.3
28	J40	급성인지 만성인지 명시되지 않은 기관지염	14.3	M75	어깨병변	16.8
29	J03	급성 편도염	14.2	J04	급성 후두염 및 기관염	16.7
30	M75	어깨병변	13.8	H35	기타 망막장애	16.4

## IV-9 장애인 장애유형별 동반질환: 소분류 (계속)

(단위: %)

순 위	언어			지적		
	코 드	질환명	비율	코 드	질환명	비율
1	K29	위염 및 십이지장염	65.3	K29	위염 및 십이지장염	63.8
2	J30	혈관운동성 및 앨러지성 비염	51.6	J30	혈관운동성 및 앨러지성 비염	54.1
3	J20	급성 기관지염	47.5	J20	급성 기관지염	49.0
4	I10	본태성(원발성) 고혈압	38.2	K05	치은염 및 치주질환	26.1
5	E78	지질단백질대사장애 및 기타 지질증	36.2	M79	달리 분류되지 않은 기타 연조직장애	24.7
6	M54	등통증	30.0	K30	기능성 소화불량	24.1
7	K05	치은염 및 치주질환	30.0	J06	다발성 및 상세불명 부위의 급성 상기도감염	21.1
8	K21	위-식도역류병	29.7	M54	등통증	20.9
9	M79	달리 분류되지 않은 기타 연조직장애	29.0	K21	위-식도역류병	20.4
10	K30	기능성 소화불량	25.7	K59	기타 기능성 장애	19.6
11	H10	결막염	21.9	E78	지질단백질대사장애 및 기타 지질증	19.2
12	K59	기타 기능성 장애	21.3	J00	급성 비인두염[감기]	18.5
13	J06	다발성 및 상세불명 부위의 급성 상기도감염	21.1	G40	뇌전증	18.5
14	I63	뇌경색증	19.9	H10	결막염	17.7
15	J00	급성 비인두염[감기]	19.1	J03	급성 편도염	17.2
16	J03	급성 편도염	17.5	L23	앨러지성 접촉피부염	16.8
17	L23	앨러지성 접촉피부염	17.5	J02	급성 인두염	15.2
18	E11	2형 당뇨병	17.4	A09	감염성 및 상세불명 기원의 기타 위장염 및 결장염	14.7
19	A09	감염성 및 상세불명 기원의 기타 위장염 및 결장염	16.8	J04	급성 후두염 및 기관염	14.5
20	H04	눈물계통의 장애	16.0	J01	급성 부비동염	14.5
21	K02	치아우식	15.7	K02	치아우식	13.8
22	J02	급성 인두염	15.5	I10	본태성(원발성) 고혈압	12.9
23	J01	급성 부비동염	15.4	J40	급성인지 만성인지 명시되지 않은 기관지염	12.8
24	J04	급성 후두염 및 기관염	15.4	R11	구역 및 구토	11.7
25	J45	천식	14.7	R10	복부 및 골반 통증	11.6
26	J40	급성인지 만성인지 명시되지 않은 기관지염	14.1	F41	기타 불안장애	11.3
27	H52	굴절 및 조절의 장애	13.3	F32	우울에피소드	11.2
28	M17	무릎관절증	13.2	B35	백선증	10.8
29	M25	달리 분류되지 않은 기타 관절장애	13.0	H52	굴절 및 조절의 장애	10.6
30	L50	두드러기	12.7	J45	천식	10.6

## IV-9 장애인 장애유형별 동반질환: 소분류 (계속)

(단위: %)

순 위	자폐성			정신		
	코 드	질환명	비율	코 드	질환명	비율
1	J30	혈관운동성 및 알러지성 비염	61.1	F20	조현병	85.9
2	J20	급성 기관지염	57.6	K29	위염 및 십이지장염	58.6
3	F84	전반발달장애	50.7	K59	기타 기능성 장애	39.7
4	K29	위염 및 십이지장염	42.8	G21	이차성 파킨슨증	33.2
5	A09	감염성 및 상세불명 기원의 기타 위장염 및 결장염	22.5	E78	지질단백질대사장애 및 기타 지질증	32.8
6	J03	급성 편도염	22.3	J30	혈관운동성 및 알러지성 비염	32.8
7	J06	다발성 및 상세불명 부위의 급성 상기도감염	21.9	J20	급성 기관지염	29.1
8	J01	급성 부비동염	21.6	K05	치은염 및 치주질환	29.1
9	H10	결막염	20.5	F41	기타 불안장애	28.8
10	K02	치아우식	20.5	F51	비기질성 수면장애	28.6
11	J02	급성 인두염	19.7	F31	양극성 정동장애	27.4
12	K05	치은염 및 치주질환	19.1	F32	우울에피소드	26.5
13	J00	급성 비인두염[감기]	18.2	K21	위-식도역류병	23.5
14	J04	급성 후두염 및 기관염	17.4	K30	기능성 소화불량	23.1
15	G40	뇌전증	16.7	M54	등통증	23.1
16	K30	기능성 소화불량	16.3	I10	본태성(원발성) 고혈압	22.4
17	F90	운동과다장애	16.2	M79	달리 분류되지 않은 기타 연조직장애	22.1
18	F31	양극성 정동장애	15.9	E11	2형 당뇨병	20.3
19	K59	기타 기능성 장애	15.3	K76	간의 기타 질환	16.3
20	L23	알러지성 접촉피부염	14.7	J00	급성 비인두염[감기]	14.3
21	K00	치아의 발육 및 맹출 장애	13.4	J06	다발성 및 상세불명 부위의 급성 상기도감염	14.1
22	J45	천식	13.3	G40	뇌전증	13.6
23	F32	우울에피소드	12.0	G25	기타 추체외로 및 운동 장애	13.6
24	L50	두드러기	11.5	L23	알러지성 접촉피부염	12.5
25	R11	구역 및 구토	11.5	K02	치아우식	12.4
26	M79	달리 분류되지 않은 기타 연조직장애	11.0	H04	눈물계통의 장애	11.9
27	R50	기타 및 원인미상의 열	9.9	H10	결막염	11.9
28	F41	기타 불안장애	9.6	M17	무릎관절증	11.3
29	K21	위-식도역류병	9.1	J40	급성인지 만성인지 명시되지 않은 기관지염	11.0
30	J32	만성 부비동염	8.7	B35	백선증	10.6

## IV-9 장애인 장애유형별 동반질환: 소분류 (계속)

(단위: %)

순 위	신장			심장		
	코 드	질환명	비율	코 드	질환명	비율
1	N18	만성 신장병	91.2	K29	위염 및 십이지장염	76.3
2	I10	본태성(원발성) 고혈압	75.2	I10	본태성(원발성) 고혈압	64.8
3	E78	지질단백질대사장애 및 기타 지질증	69.2	E78	지질단백질대사장애 및 기타 지질증	62.4
4	K29	위염 및 십이지장염	66.7	J30	혈관운동성 및 알러지성 비염	56.1
5	E11	2형 당뇨병	52.4	J20	급성 기관지염	49.5
6	K21	위-식도역류병	44.7	K21	위-식도역류병	42.6
7	J30	혈관운동성 및 알러지성 비염	44.3	I50	심부전	41.6
8	D50	철결핍빈혈	42.9	K05	치은염 및 치주질환	38.0
9	J20	급성 기관지염	35.1	I20	협심증	36.7
10	E87	수분, 전해질 및 산-염기균형의 기타 장애	34.8	M54	등통증	35.6
11	K05	치은염 및 치주질환	34.5	M79	달리 분류되지 않은 기타 연조직장애	32.8
12	K59	기타 기능성 장장애	32.4	E11	2형 당뇨병	31.9
13	D63	달리 분류된 만성 질환에서의 빈혈	30.8	K30	기능성 소화불량	31.4
14	H04	눈물계통의 장애	30.6	H04	눈물계통의 장애	28.9
15	M54	등통증	30.1	H10	결막염	27.4
16	M79	달리 분류되지 않은 기타 연조직장애	28.6	I48	심방세동 및 조동	23.5
17	Z94	이식된 기관 및 조직의 상태	28.4	J06	다발성 및 상세불명 부위의 급성 상기도감염	22.6
18	E14	상세불명의 당뇨병	27.4	K59	기타 기능성 장장애	22.6
19	H10	결막염	26.2	Z95	심장 및 혈관 삽입물 및 이식편의 존재	22.3
20	M10	통풍	25.5	H52	굴절 및 조절의 장애	19.3
21	I20	협심증	23.9	I25	만성 허혈심장병	19.0
22	K30	기능성 소화불량	23.1	L23	알러지성 접촉피부염	19.0
23	E21	부갑상선기능항진증 및 부갑상선의 기타 장애	22.8	J40	급성인지 만성인지 명시되지 않은 기관지염	18.0
24	H35	기타 망막장애	22.4	Z94	이식된 기관 및 조직의 상태	18.0
25	H36	달리 분류된 질환에서의 망막장애	20.9	J00	급성 비인두염[감기]	18.0
26	H52	굴절 및 조절의 장애	20.7	K25	위궤양	17.7
27	H40	녹내장	20.6	J04	급성 후두염 및 기관염	17.5
28	D64	기타 빈혈	19.5	H16	각막염	17.3
29	E83	무기질대사장애	19.5	R07	목구멍 및 가슴의 통증	16.5
30	R07	목구멍 및 가슴의 통증	19.1	J45	천식	16.4



## IV-9 장애인 장애유형별 동반질환: 소분류 (계속)

(단위: %)

순 위	호흡기			간		
	코 드	질환명	비율	코 드	질환명	비율
1	K29	위염 및 십이지장염	78.5	Z94	이식된 기관 및 조직의 상태	96.2
2	J44	기타 만성 폐색성 폐질환	75.7	K29	위염 및 십이지장염	69.9
3	J45	천식	68.3	B18	만성 바이러스간염	61.4
4	J30	혈관운동성 및 앨러지성 비염	66.8	E78	지질단백질대사장애 및 기타 지질증	49.3
5	J20	급성 기관지염	52.6	J30	혈관운동성 및 앨러지성 비염	48.3
6	K21	위-식도역류병	52.3	C22	간 및 간내 담관의 악성 신생물	47.5
7	I10	본태성(원발성) 고혈압	48.7	K21	위-식도역류병	45.1
8	E78	지질단백질대사장애 및 기타 지질증	40.8	K05	치은염 및 치주질환	43.0
9	M64	등통증	37.6	J20	급성 기관지염	41.0
10	J40	급성인지 만성인지 명시되지 않은 기관지염	35.0	I10	본태성(원발성) 고혈압	40.3
11	K05	치은염 및 치주질환	34.4	K74	간의 섬유증 및 경변증	37.5
12	M79	달리 분류되지 않은 기타 연조직장애	34.1	E11	2형 당뇨병	33.3
13	K30	기능성 소화불량	33.8	M64	등통증	29.3
14	J18	상세불명 병원체의 폐렴	33.6	M79	달리 분류되지 않은 기타 연조직장애	28.6
15	H04	눈물계통의 장애	29.2	K30	기능성 소화불량	23.7
16	N40	전립선증식증	28.0	K59	기타 기능성 장장애	23.4
17	K59	기타 기능성 장장애	27.1	H04	눈물계통의 장애	21.6
18	H10	결막염	26.5	H10	결막염	21.4
19	J42	상세불명의 만성 기관지염	26.5	J06	다발성 및 상세불명 부위의 급성 상기도감염	20.1
20	E11	2형 당뇨병	24.9	E14	상세불명의 당뇨병	19.4
21	R06	호흡의 이상	22.3	K76	간의 기타 질환	17.3
22	J06	다발성 및 상세불명 부위의 급성 상기도감염	19.8	R94	기능검사의 이상결과	17.1
23	L23	앨러지성 접촉피부염	19.7	J00	급성 비인두염[감기]	16.7
24	H52	굴절 및 조절의 장애	19.1	K02	치아우식	15.8
25	R05	기침	18.5	K25	위궤양	15.8
26	H16	각막염	18.3	M25	달리 분류되지 않은 기타 관절장애	15.5
27	F41	기타 불안장애	17.5	A09	감염성 및 상세불명 기원의 기타 위장염 및 결장염	15.0
28	J47	기관지확장증	17.2	L23	앨러지성 접촉피부염	14.9
29	H40	녹내장	16.7	H52	굴절 및 조절의 장애	14.7
30	N31	달리 분류되지 않은 방광의 신경근육기능장애	16.2	R73	혈당치상승	14.2

## IV-9 장애인 장애유형별 동반질환: 소분류 (계속)

(단위: %)

순 위	안면			장루·요루		
	코 드	질환명	비율	코 드	질환명	비율
1	K29	위염 및 십이지장염	78.6	K29	위염 및 십이지장염	77.0
2	J30	혈관운동성 및 앨러지성 비염	52.4	I10	본태성(원발성) 고혈압	49.5
3	J20	급성 기관지염	45.9	J30	혈관운동성 및 앨러지성 비염	46.2
4	M79	달리 분류되지 않은 기타 연조직장애	39.3	E78	지질단백질대사장애 및 기타 지질증	45.2
5	M64	등통증	38.5	C20	직장의 악성 신생물	40.9
6	K05	치은염 및 치주질환	37.5	J20	급성 기관지염	40.5
7	K21	위-식도역류병	35.0	K21	위-식도역류병	40.2
8	E78	지질단백질대사장애 및 기타 지질증	33.2	M64	등통증	37.8
9	K30	기능성 소화불량	30.3	K05	치은염 및 치주질환	34.1
10	I10	본태성(원발성) 고혈압	28.6	Z93	인공개구상태	34.0
11	H04	눈물계통의 장애	27.3	M79	달리 분류되지 않은 기타 연조직장애	33.9
12	H10	결막염	25.1	K30	기능성 소화불량	32.0
13	J06	다발성 및 상세불명 부위의 급성 상기도감염	21.0	K59	기타 기능성 장장애	27.5
14	H16	각막염	20.6	E11	2형 당뇨병	27.0
15	J00	급성 비인두염[감기]	17.5	H04	눈물계통의 장애	24.0
16	K59	기타 기능성 장장애	17.2	H10	결막염	23.4
17	J04	급성 후두염 및 기관염	17.2	M17	무릎관절증	20.7
18	M17	무릎관절증	16.5	N40	전립선증식증	19.1
19	L23	앨러지성 접촉피부염	16.4	L23	앨러지성 접촉피부염	18.5
20	H52	굴절 및 조절의 장애	16.4	J06	다발성 및 상세불명 부위의 급성 상기도감염	18.2
21	M25	달리 분류되지 않은 기타 관절장애	15.9	N31	달리 분류되지 않은 방광의 신경근육기능장애	17.9
22	J03	급성 편도염	15.7	R10	복부 및 골반 통증	17.3
23	J02	급성 인두염	15.6	J00	급성 비인두염[감기]	16.7
24	S33	요추 및 골반의 관절 및 인대의 탈구, 연좌 및 간장	14.9	C67	방광의 악성 신생물	16.5
25	E11	2형 당뇨병	14.8	K58	과민대장증후군	16.1
26	K02	치아우식	14.7	R11	구역 및 구토	16.0
27	M75	어깨병변	14.7	M25	달리 분류되지 않은 기타 관절장애	15.7
28	J40	급성인지 만성인지 명시되지 않은 기관지염	13.8	M48	기타 척추병증	15.6
29	K76	간의 기타 질환	13.6	K25	위궤양	15.5
30	K58	과민대장증후군	13.5	H52	굴절 및 조절의 장애	15.3

## IV-9 장애인 장애유형별 동반질환: 소분류 (계속)

(단위: %)

순 위	뇌전증		
	코 드	질환명	비율
1	G40	뇌전증	95.2
2	K29	위염 및 십이지장염	77.5
3	J30	혈관운동성 및 앨러지성 비염	51.0
4	J20	급성 기관지염	43.6
5	M64	등통증	41.4
6	K05	치은염 및 치주질환	40.8
7	M79	달리 분류되지 않은 기타 연조직장애	37.5
8	K21	위-식도역류병	37.0
9	E78	지질단백질대사장애 및 기타 지질증	36.1
10	K30	기능성 소화불량	32.5
11	F41	기타 불안장애	31.5
12	F32	우울에피소드	26.9
13	K59	기타 기능성 장장애	23.5
14	H10	결막염	20.5
15	H04	눈물계통의 장애	20.1
16	J06	다발성 및 상세불명 부위의 급성 상기도감염	20.1
17	I10	본태성(원발성) 고혈압	19.7
18	L23	앨러지성 접촉피부염	18.6
19	M25	달리 분류되지 않은 기타 관절장애	17.6
20	J00	급성 비인두염[감기]	16.4
21	S33	요추 및 골반의 관절 및 인대의 탈구, 염좌 및 긴장	16.3
22	H52	굴절 및 조절의 장애	16.0
23	M17	무릎관절증	16.0
24	J03	급성 편도염	15.7
25	K02	치아우식	15.5
26	K76	간의 기타 질환	15.4
27	J40	급성인지 만성인지 명시되지 않은 기관지염	14.9
28	R56	달리 분류되지 않은 경련	14.9
29	R51	두통	14.8
30	K04	치수 및 근단주위조직의 질환	14.7

## IV-10 장애인 장애중증도별 동반질환

(단위: %)

순 위	중증(1~3급) <sup>1)</sup>			경증(4~6급) <sup>1)</sup>		
	코 드	질환명	비율	코 드	질환명	비율
1	K29	위염 및 십이지장염	67.0	K29	위염 및 십이지장염	82.0
2	J30	혈관운동성 및 알러지성 비염	45.0	J30	혈관운동성 및 알러지성 비염	52.6
3	I10	본태성(원발성) 고혈압	40.6	I10	본태성(원발성) 고혈압	51.8
4	J20	급성 기관지염	40.3	E78	지질단백질대사장애 및 기타 지질증	48.8
5	E78	지질단백질대사장애 및 기타 지질증	37.1	M64	등통증	47.9
6	K21	위-식도역류병	31.2	J20	급성 기관지염	47.2
7	M64	등통증	30.7	K21	위-식도역류병	43.6
8	K05	치은염 및 치주질환	30.0	M79	달리 분류되지 않은 기타 연조직장애	41.8
9	M79	달리 분류되지 않은 기타 연조직장애	29.3	K05	치은염 및 치주질환	39.4
10	K30	기능성 소화불량	26.3	K30	기능성 소화불량	36.0
11	K59	기타 기능성 장장애	25.6	H04	눈물계통의 장애	28.4
12	E11	2형 당뇨병	23.1	M17	무릎관절증	27.8
13	H10	결막염	19.9	H10	결막염	27.3
14	H04	눈물계통의 장애	18.4	E11	2형 당뇨병	26.9
15	J06	다발성 및 상세불명 부위의 급성 상기도감염	17.7	K59	기타 기능성 장장애	23.3
16	L23	알러지성 접촉피부염	16.3	M48	기타 척추병증	22.3
17	J00	급성 비인두염[감기]	16.2	J06	다발성 및 상세불명 부위의 급성 상기도감염	21.1
18	M17	무릎관절증	15.1	M25	달리 분류되지 않은 기타 관절장애	21.1
19	F41	기타 불안장애	14.3	L23	알러지성 접촉피부염	21.1
20	M25	달리 분류되지 않은 기타 관절장애	14.1	J00	급성 비인두염[감기]	19.5
21	J40	급성인지 만성인지 명시되지 않은 기관지염	14.1	M13	기타 관절염	19.4
22	F32	우울에피소드	13.7	H16	각막염	18.4
23	K76	간의 기타 질환	13.5	H52	굴절 및 조절의 장애	18.2
24	H52	굴절 및 조절의 장애	13.0	M75	어깨병변	17.6
25	J03	급성 편도염	12.4	H40	녹내장	16.5
26	K02	치아우식	12.1	K76	간의 기타 질환	16.2
27	H16	각막염	12.0	M19	기타 관절증	16.2
28	F20	조현병	11.9	H35	기타 망막장애	16.0
29	J04	급성 후두염 및 기관염	11.7	J04	급성 후두염 및 기관염	15.9
30	M13	기타 관절염	11.7	J40	급성인지 만성인지 명시되지 않은 기관지염	15.8

1) 중증: 장애의 정도가 심한 장애인(구 1-3급), 경증: 장애의 정도가 심하지 않은 장애인(구 4-6급)

## IV-11 장애인 장애기간(년)별 동반질환

(단위: %)

순 위	10년 미만			10 - 19년		
	코 드	질환명	비율	코 드	질환명	비율
1	K29	위염 및 십이지장염	73.7	K29	위염 및 십이지장염	78.2
2	J30	혈관운동성 및 알러지성 비염	50.2	J30	혈관운동성 및 알러지성 비염	50.1
3	I10	본태성(원발성) 고혈압	49.7	I10	본태성(원발성) 고혈압	48.0
4	E78	지질단백질대사장애 및 기타 지질증	45.4	J20	급성 기관지염	45.0
5	J20	급성 기관지염	45.1	E78	지질단백질대사장애 및 기타 지질증	44.9
6	M54	등통증	40.6	M54	등통증	43.1
7	K21	위-식도역류병	38.8	K21	위-식도역류병	39.7
8	M79	달리 분류되지 않은 기타 연조직장애	36.0	M79	달리 분류되지 않은 기타 연조직장애	38.5
9	K05	치은염 및 치주질환	33.6	K05	치은염 및 치주질환	37.0
10	K30	기능성 소화불량	31.9	K30	기능성 소화불량	33.2
11	E11	2형 당뇨병	27.2	E11	2형 당뇨병	25.3
12	K59	기타 기능성 장장애	25.9	H04	눈물계통의 장애	25.1
13	H10	결막염	25.7	H10	결막염	24.6
14	H04	눈물계통의 장애	25.6	M17	무릎관절증	24.2
15	M17	무릎관절증	22.7	K59	기타 기능성 장장애	23.8
16	J06	다발성 및 상세불명 부위의 급성 상기도감염	20.2	J06	다발성 및 상세불명 부위의 급성 상기도감염	20.0
17	L23	알러지성 접촉피부염	19.0	L23	알러지성 접촉피부염	19.7
18	M48	기타 척추병증	18.9	M25	달리 분류되지 않은 기타 관절장애	19.0
19	J00	급성 비인두염[감기]	18.7	M48	기타 척추병증	18.5
20	M25	달리 분류되지 않은 기타 관절장애	18.5	J00	급성 비인두염[감기]	18.4
21	H52	굴절 및 조절의 장애	17.7	M13	기타 관절염	17.2
22	H16	각막염	16.5	H16	각막염	16.4
23	M13	기타 관절염	16.2	H52	굴절 및 조절의 장애	16.1
24	H35	기타 망막장애	15.9	M75	어깨병변	15.5
25	H40	녹내장	15.6	K76	간의 기타 질환	15.4
26	J40	급성인지 만성인지 명시되지 않은 기관지염	15.4	J40	급성인지 만성인지 명시되지 않은 기관지염	15.3
27	F41	기타 불안장애	15.2	F41	기타 불안장애	14.6
28	K76	간의 기타 질환	14.9	J04	급성 후두염 및 기관염	14.5
29	J04	급성 후두염 및 기관염	14.6	H40	녹내장	14.4
30	J03	급성 편도염	14.3	M19	기타 관절증	14.2

## IV-11 장애인 장애기간(년)별 동반질환 (계속)

(단위: %)

순 위	20년 이상		
	코 드	질환명	비율
1	K29	위염 및 십이지장염	75.3
2	J30	혈관운동성 및 알러지성 비염	47.0
3	J20	급성 기관지염	41.5
4	I10	본태성(원발성) 고혈압	40.2
5	E78	지질단백질대사장애 및 기타 지질증	39.3
6	K05	치은염 및 치주질환	37.1
7	M54	등통증	36.6
8	K21	위-식도역류병	35.9
9	M79	달리 분류되지 않은 기타 연조직장애	34.1
10	K30	기능성 소화불량	29.7
11	E11	2형 당뇨병	21.5
12	K59	기타 기능성 장장애	21.1
13	H10	결막염	20.6
14	H04	눈물계통의 장애	19.9
15	M17	무릎관절증	18.5
16	J06	다발성 및 상쇄불명 부위의 급성 상기도감염	18.3
17	L23	알러지성 접촉피부염	18.2
18	J00	급성 비인두염[감기]	16.4
19	M25	달리 분류되지 않은 기타 관절장애	16.2
20	K76	간의 기타 질환	15.0
21	M13	기타 관절염	14.2
22	J40	급성인지 만성인지 명시되지 않은 기관지염	14.1
23	B35	백선증	13.4
24	M75	어깨병변	13.4
25	N40	전립선증식증	13.3
26	H16	각막염	13.2
27	H52	굴절 및 조절의 장애	13.1
28	J04	급성 후두염 및 기관염	12.8
29	J03	급성 편도염	12.7
30	M48	기타 척추병증	12.5

## V. 장애인 다빈도질환







## V-1 장애인 다빈도질환별 진료비현황

(단위: 명, 천원, 원)

순 위	계(의료급여대상자 포함) <sup>1)</sup>						
	코드	질병명	진료실 인원	총진료비 (천원)	본인 부담금 (천원)	1인당 연평균 총진료비 (원)	본인 부담금(원)
1	K05	치은염 및 치주질환	844,339	75,063,507	19,208,901	88,902	22,750
2	J20	급성 기관지염	718,947	40,758,540	7,547,408	56,692	10,498
3	M54	등통증	667,869	174,024,071	28,511,032	260,566	42,690
4	I10	본태성(원발성) 고혈압	647,916	137,092,642	27,366,735	211,590	42,238
5	M17	무릎관절증	394,548	206,165,579	41,852,417	522,536	106,077
6	M79	달리 분류되지 않은 기타 연조직장애	380,687	54,062,274	8,519,941	142,012	22,380
7	E11	2형 당뇨병	364,864	148,655,984	30,267,669	407,428	82,956
8	K29	위염 및 십이지장염	342,716	23,012,470	5,103,175	67,147	14,890
9	K21	위-식도역류병	318,172	26,551,100	6,471,118	83,449	20,338
10	M48	기타 척추병증	300,884	157,137,296	33,799,839	522,252	112,335
11	L23	알러지성 접촉피부염	278,374	11,354,424	1,930,949	40,788	6,937
12	K04	치수 및 근단주위조직의 질환	273,048	36,668,412	9,044,222	134,293	33,123
13	J30	혈관운동성 및 알러지성 비염	268,688	11,138,029	2,225,822	41,453	8,284
14	J06	다발성 및 상세불명 부위의 급성 상기도감염	256,848	9,997,729	1,961,598	38,925	7,637
15	J00	급성 비인두염[감기]	256,276	8,940,506	1,554,867	34,886	6,067
16	M75	어깨병변	254,208	69,935,236	14,585,995	275,110	57,378
17	K02	치아우식	246,539	16,531,523	4,006,346	67,054	16,250
18	H10	결막염	233,396	10,774,524	1,852,319	46,164	7,936
19	M25	달리 분류되지 않은 기타 관절장애	215,580	32,013,165	5,977,225	148,498	27,726
20	S33	요추 및 골반의 관절 및 인대의 탈구, 염좌 및 긴장	213,517	33,069,256	6,452,161	154,879	30,218
21	K08	치아 및 지지구조의 기타 장애	205,421	232,699,692	69,637,613	1,132,794	338,999
22	N40	전립선증식증	199,436	35,179,815	9,873,277	176,397	49,506
23	M51	기타 추간판장애	193,353	81,525,510	17,249,101	421,641	89,210
24	B35	백선증	191,662	7,349,852	1,439,431	38,348	7,510
25	J40	급성인지 만성인지 명시되지 않은 기관지염	181,532	15,556,141	3,143,683	85,694	17,318

1) 장애인 건강보건통계의 12월 기준

## V-1 장애인 다빈도질환별 진료비현황 (계속)

(단위: 명, 천원, 원)

순 위	계(의료급여대상자 포함) <sup>1)</sup>						
	코드	질병명	진료실 인원	총진료비 (천원)	본인 부담금 (천원)	1인당 연평균 총진료비 (원)	본인 부담금(원)
26	H04	눈물계통의 장애	179,789	12,301,473	2,472,805	68,422	13,754
27	A09	감염성 및 상세불명 기원의 기타 위장염 및 결장염	177,740	38,362,512	7,285,838	215,835	40,992
28	J03	급성 편도염	172,392	6,820,186	1,323,998	39,562	7,680
29	J02	급성 인두염	154,003	5,426,598	1,073,294	35,237	6,969
30	M47	척추증	151,352	42,483,110	7,791,744	280,691	51,481
31	K59	기타 기능성 장장애	146,902	12,788,566	2,817,544	87,055	19,180
32	Z46	기타 장치의 부착 및 조정	144,449	16,204,601	4,097,648	112,182	28,367
33	E78	지질단백질대사장애 및 기타 지질증	143,223	12,721,116	2,900,904	88,820	20,254
34	I63	뇌경색증	141,556	571,797,065	110,450,238	4,039,370	780,258
35	J04	급성 후두염 및 기관염	141,057	5,932,653	1,064,097	42,059	7,544
36	H25	노년백내장	140,492	72,368,524	13,576,441	515,108	96,635
37	M13	기타 관절염	134,367	20,934,266	4,009,091	155,799	29,837
38	L50	두드러기	132,618	6,031,576	1,276,476	45,481	9,625
39	H35	기타 망막장애	120,737	43,160,548	8,250,358	357,476	68,333
40	K03	치아경조직의 기타 질환	118,982	9,395,382	2,309,580	78,965	19,411
41	M19	기타 관절증	117,568	22,382,435	4,980,756	190,379	42,365
42	F00	알츠하이머병에서의 치매(G30.-+)	115,706	426,581,184	88,088,008	3,686,768	761,309
43	H16	각막염	115,098	7,925,801	1,638,666	68,861	14,237
44	H40	녹내장	114,624	24,210,667	6,343,696	211,218	55,344
45	H60	외이염	113,791	5,845,106	1,028,581	51,367	9,039
46	R10	복부 및 골반 통증	112,629	16,116,638	4,554,425	143,095	40,437
47	K58	과민대장증후군	112,276	9,147,129	2,349,113	81,470	20,923
48	M62	근육의 기타 장애	111,576	18,507,392	2,716,319	165,873	24,345
49	M81	병적 골절이 없는 골다공증	110,606	15,474,830	3,765,894	139,909	34,048
50	J01	급성 부비동염	109,443	5,717,960	1,120,034	52,246	10,234

1) 장애인 건강보건통계의 12월 기준

## V-2 장애인 성별 다빈도질환별 진료비현황

(단위: 명, 천원, 원)

순 위	남성						
	코드	질병명	진료실 인원	총진료비 (천원)	본인 부담금 (천원)	1인당 연평균	
						총진료비 (원)	본인 부담금(원)
1	K05	치은염 및 치주질환	505,376	46,088,665	12,048,108	91,197	23,840
2	J20	급성 기관지염	388,981	20,935,040	4,062,958	53,820	10,445
3	I10	본태성(원발성) 고혈압	328,875	60,394,554	12,241,374	183,640	37,222
4	M54	등통증	315,175	75,262,861	12,951,104	238,797	41,092
5	E11	2형 당뇨병	205,009	83,846,420	16,987,656	408,989	82,863
6	N40	전립선증식증	199,436	35,179,815	9,873,277	176,397	49,506
7	M79	달리 분류되지 않은 기타 연조직장애	180,106	23,952,879	3,899,813	132,993	21,653
8	K29	위염 및 십이지장염	173,276	11,765,095	2,714,178	67,898	15,664
9	K21	위-식도역류병	167,614	14,094,227	3,542,865	84,087	21,137
10	K04	치수 및 근단주위조직의 질환	167,591	23,070,370	5,799,278	137,659	34,604
11	J30	혈관운동성 및 알러지성 비염	156,653	6,700,216	1,407,421	42,771	8,984
12	L23	알러지성 접촉피부염	150,749	6,462,646	1,161,826	42,870	7,707
13	M17	무릎관절증	149,512	58,602,472	12,089,840	391,958	80,862
14	K02	치아우식	143,406	9,881,384	2,435,452	68,905	16,983
15	J06	다발성 및 상세불명 부위의 급성 상기도감염	138,722	5,232,218	1,084,623	37,717	7,819
16	J00	급성 비인두염[감기]	134,109	4,519,990	836,708	33,704	6,239
17	M48	기타 척추병증	128,229	67,550,777	14,648,322	526,798	114,236
18	M75	어깨병변	121,672	33,763,309	7,281,979	277,494	59,849
19	S33	요추 및 골반의 관절 및 인대의 탈구, 염좌 및 긴장	118,627	17,131,563	3,515,494	144,415	29,635
20	B35	백선증	115,007	4,465,064	941,256	38,824	8,184
21	H10	결막염	114,675	5,127,492	939,017	44,713	8,189
22	K08	치아 및 지지구조의 기타 장애	111,268	120,279,644	36,450,090	1,080,990	327,588
23	J40	급성인지 만성인지 명시되지 않은 기관지염	96,579	7,816,216	1,630,525	80,931	16,883
24	M25	달리 분류되지 않은 기타 관절장애	96,543	13,374,274	2,644,413	138,532	27,391
25	A09	감염성 및 상세불명 기원의 기타 위장염 및 결장염	96,187	18,031,809	3,460,068	187,466	35,972

## V-2 장애인 성별 다빈도질환별 진료비현황 (계속)

(단위: 명, 천원, 원)

순 위	남성						
	코드	질병명	진료실 인원	총진료비 (천원)	본인 부담금 (천원)	1인당 연평균	
						총진료비 (원)	본인 부담금(원)
26	J03	급성 편도염	95,161	3,635,809	749,623	38,207	7,877
27	M51	기타 추간판장애	93,446	40,820,562	8,866,877	436,836	94,888
28	J02	급성 인두염	83,799	2,877,331	604,397	34,336	7,212
29	I63	뇌경색증	82,162	299,616,414	55,698,187	3,646,654	677,907
30	K59	기타 기능성 장장애	81,471	7,052,350	1,616,937	86,563	19,847
31	H04	눈물계통의 장애	79,875	5,468,055	1,181,033	68,458	14,786
32	J04	급성 후두염 및 기관염	74,538	3,052,812	577,366	40,956	7,746
33	Z46	기타 장치의 부착 및 조정	73,392	8,009,035	2,047,149	109,127	27,893
34	K03	치아경조직의 기타 질환	71,640	5,878,819	1,474,413	82,061	20,581
35	L50	두드러기	71,052	3,315,827	734,486	46,668	10,337
36	H25	노년백내장	69,184	35,155,156	6,699,125	508,140	96,831
37	E78	지질단백질대사장애 및 기타 지질증	67,913	5,892,787	1,385,227	86,770	20,397
38	M47	척추증	67,461	19,564,722	3,621,809	290,015	53,687
39	N18	만성 신장병	63,761	1,143,667,079	92,820,553	17,936,781	1,455,757
40	K58	과민대장증후군	62,948	5,430,225	1,442,474	86,265	22,915
41	H40	녹내장	62,090	13,644,680	3,673,488	219,756	59,164
42	J01	급성 부비동염	61,353	3,111,295	635,180	50,711	10,353
43	H60	외이염	60,000	3,280,354	596,651	54,673	9,944
44	H35	기타 망막장애	59,588	24,016,754	4,482,352	403,047	75,222
45	I20	협심증	59,541	57,556,181	7,520,765	966,665	126,312
46	M13	기타 관절염	56,106	7,956,740	1,553,558	141,816	27,690
47	H16	각막염	55,302	3,857,581	835,378	69,755	15,106
48	L03	연조직염	55,043	12,244,247	2,306,177	222,449	41,898
49	R10	복부 및 골반 통증	54,870	8,050,642	2,338,678	146,722	42,622
50	F20	조현병	53,066	313,806,119	17,717,887	5,913,506	333,884

## V-2 장애인 성별 다빈도질환별 진료비현황 (계속)

(단위: 명, 천원, 원)

순 위	여성						
	코드	질병명	진료실 인원	총진료비 (천원)	본인 부담금 (천원)	1인당 연평균	
						총진료비 (원)	본인 부담금(원)
1	M54	등통증	352,694	98,761,210	15,559,928	280,020	44,117
2	K05	치은염 및 치주질환	338,963	28,974,842	7,160,793	85,481	21,126
3	J20	급성 기관지염	329,966	19,823,500	3,484,451	60,077	10,560
4	I10	본태성(원발성) 고혈압	319,041	76,698,088	15,125,361	240,402	47,409
5	M17	무릎관절증	245,036	147,563,108	29,762,578	602,210	121,462
6	M79	달리 분류되지 않은 기타 연조직장애	200,581	30,109,396	4,620,128	150,111	23,034
7	M48	기타 척추병증	172,655	89,586,519	19,151,517	518,876	110,924
8	K29	위염 및 십이지장염	169,440	11,247,374	2,388,997	66,380	14,099
9	E11	2형 당뇨병	159,855	64,809,564	13,280,013	405,427	83,075
10	K21	위-식도역류병	150,558	12,456,874	2,928,252	82,738	19,449
11	M75	어깨병변	132,536	36,171,927	7,304,016	272,922	55,110
12	L23	알러지성 접촉피부염	127,625	4,891,778	769,123	38,329	6,026
13	J00	급성 비인두염[감기]	122,167	4,420,517	718,159	36,184	5,879
14	M25	달리 분류되지 않은 기타 관절장애	119,037	18,638,891	3,332,812	156,581	27,998
15	H10	결막염	118,721	5,647,032	913,301	47,566	7,693
16	J06	다발성 및 상세불명 부위의 급성 상기도감염	118,126	4,765,511	876,975	40,343	7,424
17	J30	혈관운동성 및 알러지성 비염	112,035	4,437,813	818,401	39,611	7,305
18	K04	치수 및 근단주위조직의 질환	105,457	13,598,042	3,244,944	128,944	30,770
19	K02	치아우식	103,133	6,650,139	1,570,894	64,481	15,232
20	H04	눈물계통의 장애	99,914	6,833,418	1,291,772	68,393	12,929
21	M51	기타 추간판장애	99,907	40,704,948	8,382,224	407,428	83,900
22	M81	병적 골절이 없는 골다공증	98,521	14,054,675	3,460,106	142,657	35,120
23	S33	요추 및 골반의 관절 및 인대의 탈구, 염좌 및 긴장	94,890	15,937,693	2,936,666	167,960	30,948
24	K08	치아 및 지지구조의 기타 장애	94,153	112,420,047	33,187,524	1,194,014	352,485
25	J40	급성인지 만성인지 명시되지 않은 기관지염	84,953	7,739,925	1,513,159	91,108	17,812

## V-2 장애인 성별 다빈도질환별 진료비현황 (계속)

(단위: 명, 천원, 원)

순 위	여성						
	코드	질병명	진료실 인원	총진료비 (천원)	본인 부담금 (천원)	1인당 연평균	
						총진료비 (원)	본인 부담금(원)
26	M47	척추증	83,891	22,918,388	4,169,934	273,192	49,707
27	A09	감염성 및 상세불명 기원의 기타 위장염 및 결장염	81,553	20,330,703	3,825,769	249,294	46,911
28	N30	방광염	78,611	7,023,462	1,450,982	89,345	18,458
29	F00	알츠하이머병에서의 치매(G30.-+)	78,315	310,769,787	65,464,553	3,968,203	835,913
30	M13	기타 관절염	78,261	12,977,525	2,455,532	165,824	31,376
31	J03	급성 편도염	77,231	3,184,377	574,376	41,232	7,437
32	B35	백선증	76,655	2,884,788	498,175	37,633	6,499
33	E78	지질단백질대사장애 및 기타 지질증	75,310	6,828,329	1,515,677	90,670	20,126
34	H25	노년백내장	71,308	37,213,368	6,877,316	521,868	96,445
35	Z46	기타 장치의 부착 및 조정	71,057	8,195,566	2,050,499	115,338	28,857
36	J02	급성 인두염	70,204	2,549,267	468,898	36,312	6,679
37	J04	급성 후두염 및 기관염	66,519	2,879,841	486,731	43,294	7,317
38	M19	기타 관절증	66,257	13,483,035	3,001,660	203,496	45,303
39	K59	기타 기능성 장장애	65,431	5,736,215	1,200,607	87,668	18,349
40	L50	두드러기	61,566	2,715,749	541,990	44,111	8,803
41	H35	기타 망막장애	61,149	19,143,795	3,768,006	313,068	61,620
42	H16	각막염	59,796	4,068,221	803,288	68,035	13,434
43	I63	뇌경색증	59,394	272,180,651	54,752,051	4,582,629	921,845
44	H81	전정기능의 장애	59,062	10,832,622	2,652,189	183,411	44,905
45	M62	근육의 기타 장애	59,033	9,570,472	1,350,430	162,121	22,876
46	R10	복부 및 골반 통증	57,759	8,065,996	2,215,747	139,649	38,362
47	R42	어지럼증 및 어지림	54,974	9,129,032	2,335,795	166,061	42,489
48	J45	천식	53,821	12,120,122	2,524,856	225,193	46,912
49	H60	외이염	53,791	2,564,752	431,929	47,680	8,030
50	K30	기능성 소화불량	53,365	4,842,099	796,655	90,735	14,928

## V-3 장애인 연령(세)별 다빈도질환별 진료비현황

(단위: 명, 천원, 원)

순 위	0 - 9세						
	코드	질병명	진료실 인원	총진료비 (천원)	본인 부담금 (천원)	1인당 연평균	
						총진료비 (원)	본인 부담금(원)
1	J20	급성 기관지염	21,692	2,606,817	535,841	120,174	24,702
2	J30	혈관운동성 및 알러지성 비염	10,241	559,035	133,280	54,588	13,014
3	K02	치아우식	9,459	856,365	198,011	90,534	20,934
4	K00	치아의 발육 및 맹출 장애	8,914	401,808	100,258	45,076	11,247
5	A09	감염성 및 상세불명 기원의 기타 위장염 및 결장염	7,725	989,342	135,801	128,070	17,579
6	J01	급성 부비동염	7,489	436,024	93,527	58,222	12,489
7	J03	급성 편도염	7,230	444,632	81,387	61,498	11,257
8	J06	다발성 및 상세불명 부위의 급성 상기도감염	6,836	407,039	81,736	59,543	11,957
9	J02	급성 인두염	6,425	338,596	67,173	52,700	10,455
10	R62	기대되는 정상 생리학적 발달의 결여	6,397	16,423,822	2,177,749	2,567,426	340,433
11	J00	급성 비인두염[감기]	6,289	267,073	60,027	42,467	9,545
12	H10	결막염	5,889	188,559	44,065	32,019	7,483
13	F84	전반발달장애	4,469	2,521,377	616,199	564,193	137,883
14	H66	화농성 및 상세불명의 중이염	4,458	365,480	69,629	81,983	15,619
15	G80	뇌성마비	3,793	23,123,494	2,943,910	6,096,360	776,143
16	K04	치수 및 근단주위조직의 질환	3,610	688,991	153,017	190,856	42,387
17	J18	상세불명 병원체의 폐렴	3,362	3,311,357	278,800	984,937	82,927
18	J10	확인된 계절성 인플루엔자바이러스에 의한 인플루엔자	3,001	549,261	56,129	183,026	18,703
19	J21	급성 세기관지염	2,888	415,680	56,799	143,934	19,667
20	H50	기타 사시	2,782	743,726	171,841	267,335	61,769
21	L23	알러지성 접촉피부염	2,774	67,208	14,596	24,228	5,262
22	G40	뇌전증	2,772	7,701,978	825,460	2,778,491	297,785
23	J32	만성 부비동염	2,769	178,525	38,869	64,473	14,037
24	L50	두드러기	2,753	101,851	26,674	36,996	9,689
25	H52	굴절 및 조절의 장애	2,729	163,724	46,789	59,994	17,145

## V-3 장애인 연령(세)별 다빈도질환별 진료비현황 (계속)

(단위: 명, 천원, 원)

순 위	0 - 9세						
	코드	질병명	진료실 인원	총진료비 (천원)	본인 부담금 (천원)	1인당 연평균	
						총진료비 (원)	본인 부담금(원)
26	J11	바이러스가 확인되지 않은 인플루엔자	2,656	237,468	33,083	89,408	12,456
27	J04	급성 후두염 및 기관염	2,548	139,850	27,351	54,886	10,734
28	Z29	기타 예방적 조치의 필요	2,526	254,484	37,957	100,746	15,027
29	R50	기타 및 원인미상의 열	2,335	268,725	48,355	115,086	20,709
30	K05	치은염 및 치주질환	2,318	66,638	16,255	28,748	7,013
31	J45	천식	2,266	201,259	35,659	88,817	15,737
32	K59	기타 기능성 장장애	2,255	303,366	37,895	134,530	16,805
33	B08	달리 분류되지 않은 피부 및 점막병변이 특장인 기타 바이러스감염	1,883	115,255	20,964	61,208	11,133
34	H65	비화농성 중이염	1,821	281,450	56,237	154,558	30,882
35	L20	아토피성 피부염	1,742	83,392	21,096	47,871	12,110
36	H00	맥립종 및 콩다래끼	1,666	79,751	18,254	47,870	10,957
37	F90	운동과다장애	1,538	728,934	177,304	473,949	115,282
38	F80	말하기와 언어의 특정 발달장애	1,493	367,670	92,919	246,263	62,236
39	R11	구역 및 구토	1,467	165,120	20,257	112,556	13,808
40	L30	기타 피부염	1,454	36,796	9,705	25,307	6,675
41	J40	급성인지 만성인지 명시되지 않은 기관지염	1,399	129,593	25,676	92,633	18,353
42	A08	바이러스성 및 기타 명시된 장감염	1,346	184,171	19,942	136,828	14,816
43	L01	농가진	1,296	45,679	9,633	35,246	7,433
44	F70	경도 정신지체	1,276	285,533	73,785	223,772	57,825
45	S01	머리의 열린상처	1,257	179,639	62,463	142,911	49,692
46	P22	신생아의 호흡곤란	1,234	5,400,019	488,823	4,376,028	396,129
47	K52	기타 비감염성 위장염 및 결장염	1,207	65,413	8,844	54,195	7,327
48	H90	전음성 및 감각신경성 청력소실	1,194	4,090,366	417,823	3,425,767	349,936
49	S93	발목 및 발 부위의 관절 및 인대의 탈구, 염좌 및 긴장	1,193	105,705	28,656	88,604	24,020
50	R56	달리 분류되지 않은 경련	1,191	850,012	119,647	713,696	100,459



## V-3 장애인 연령(세)별 다빈도질환별 진료비현황 (계속)

(단위: 명, 천원, 원)

순 위	10 - 19세						
	코드	질병명	진료실 인원	총진료비 (천원)	본인 부담금 (천원)	1인당 연평균	
						총진료비 (원)	본인 부담금(원)
1	J20	급성 기관지염	26,907	1,650,643	354,090	61,346	13,160
2	J30	혈관운동성 및 알러지성 비염	11,869	536,884	127,852	45,234	10,772
3	K02	치아우식	9,216	665,579	151,527	72,220	16,442
4	J03	급성 편도염	8,136	360,208	70,863	44,273	8,710
5	A09	감염성 및 상세불명 기원의 기타 위장염 및 결장염	7,915	929,136	149,143	117,389	18,843
6	J06	다발성 및 상세불명 부위의 급성 상기도감염	7,721	305,193	66,896	39,528	8,664
7	K05	치은염 및 치주질환	7,460	395,383	92,335	53,000	12,377
8	J02	급성 인두염	6,696	245,838	54,222	36,714	8,098
9	J01	급성 부비동염	6,650	312,853	66,596	47,046	10,014
10	H10	결막염	6,106	208,801	44,992	34,196	7,368
11	G40	뇌전증	6,056	7,584,262	1,181,231	1,252,355	195,051
12	H52	굴절 및 조절의 장애	5,980	302,345	76,245	50,559	12,750
13	J00	급성 비인두염[감기]	5,933	204,688	44,882	34,500	7,565
14	K00	치아의 발육 및 맹출 장애	5,933	247,351	61,704	41,691	10,400
15	F84	전반발달장애	4,937	4,094,462	980,475	829,342	198,597
16	S93	발목 및 발 부위의 관절 및 인대의 탈구, 염좌 및 긴장	4,755	548,444	117,655	115,340	24,743
17	K29	위염 및 십이지장염	4,610	195,323	39,123	42,369	8,487
18	G80	뇌성마비	4,446	13,215,734	2,399,340	2,972,500	539,663
19	L23	알러지성 접촉피부염	4,428	133,512	28,067	30,152	6,339
20	J04	급성 후두염 및 기관염	4,103	157,183	33,527	38,309	8,171
21	F90	운동과다장애	4,068	2,673,616	534,201	657,231	131,318
22	J32	만성 부비동염	3,641	274,573	54,274	75,411	14,906
23	F70	경도 정신지체	3,636	1,799,124	310,805	494,809	85,480
24	Z29	기타 예방적 조치의 필요	3,092	317,923	43,940	102,821	14,211
25	J10	확인된 계절성 인플루엔자바이러스에 의한 인플루엔자	2,862	367,908	48,768	128,549	17,040

## V-3 장애인 연령(세)별 다빈도질환별 진료비현황 (계속)

(단위: 명, 천원, 원)

순 위	10 - 19세						
	코드	질병명	진료실 인원	총진료비 (천원)	본인 부담금 (천원)	1인당 연평균	
						총진료비 (원)	본인 부담금(원)
26	J40	급성인지 만성인지 명시되지 않은 기관지염	2,781	170,425	31,960	61,282	11,492
27	H00	맥립종 및 콩다래끼	2,590	98,716	23,359	38,114	9,019
28	H60	외이염	2,392	98,216	22,897	41,060	9,572
29	J11	바이러스가 확인되지 않은 인플루엔자	2,380	162,595	26,336	68,317	11,066
30	L50	두드러기	2,380	101,829	23,968	42,785	10,071
31	S63	손목 및 손부위의 관절 및 인대의 탈구, 염좌 및 긴장	2,380	201,294	38,966	84,577	16,372
32	K52	기타 비감염성 위장염 및 결장염	2,345	74,200	15,332	31,642	6,538
33	H50	기타 사시	2,278	306,500	107,860	134,548	47,349
34	L02	피부의 농양, 종기 및 큰종기	2,201	120,184	26,611	54,604	12,090
35	L20	아토피성 피부염	2,189	121,182	29,718	55,360	13,576
36	K59	기타 기능성 장장애	2,162	199,257	35,561	92,163	16,448
37	L03	연조직염	2,162	171,129	31,252	79,153	14,455
38	R10	복부 및 골반 통증	2,148	192,159	46,497	89,459	21,647
39	K04	치수 및 근단주위조직의 질환	2,145	310,306	72,895	144,665	33,984
40	H66	화농성 및 상세불명의 중이염	2,126	186,516	38,842	87,731	18,270
41	M79	달리 분류되지 않은 기타 연조직장애	2,040	147,033	28,916	72,075	14,175
42	L30	기타 피부염	1,980	67,768	18,756	34,226	9,473
43	M54	등통증	1,959	213,472	39,723	108,970	20,277
44	F71	중등도 정신지체	1,898	1,199,376	197,049	631,916	103,819
45	B35	백선증	1,866	58,317	12,568	31,252	6,735
46	J18	상세불명 병원체의 폐렴	1,692	1,710,990	178,096	1,011,223	105,258
47	K01	매물치 및 매복치	1,680	190,618	51,382	113,463	30,585
48	J31	만성 비염, 비인두염 및 인두염	1,542	98,239	23,031	63,709	14,936
49	J45	천식	1,533	119,788	26,600	78,140	17,352
50	L24	자극물질접촉피부염	1,454	38,631	8,697	26,569	5,981

## V-3 장애인 연령(세)별 다빈도질환별 진료비현황 (계속)

(단위: 명, 천원, 원)

순 위	20 - 29세						
	코드	질병명	진료실 인원	총진료비 (천원)	본인 부담금 (천원)	1인당 연평균	
						총진료비 (원)	본인 부담금(원)
1	J20	급성 기관지염	25,293	1,198,996	262,147	47,404	10,364
2	K05	치은염 및 치주질환	24,845	2,014,507	509,739	81,083	20,517
3	J30	혈관운동성 및 알러지성 비염	10,887	444,276	104,701	40,808	9,617
4	K02	치아우식	9,496	766,137	191,662	80,680	20,183
5	J06	다발성 및 상세불명 부위의 급성 상기도감염	8,894	335,903	77,513	37,767	8,715
6	G40	뇌전증	8,633	7,080,706	1,328,457	820,191	153,881
7	J03	급성 편도염	7,955	325,045	72,398	40,860	9,101
8	K29	위염 및 십이지장염	7,402	356,831	82,974	48,207	11,210
9	A09	감염성 및 상세불명 기원의 기타 위장염 및 결장염	7,342	1,081,202	216,619	147,263	29,504
10	M54	등통증	7,016	1,064,765	196,112	151,762	27,952
11	L23	알러지성 접촉피부염	6,920	237,797	53,338	34,364	7,708
12	J00	급성 비인두염[감기]	6,818	227,648	48,619	33,389	7,131
13	J02	급성 인두염	6,328	199,246	49,091	31,486	7,758
14	H10	결막염	6,205	227,885	51,161	36,726	8,245
15	S93	발목 및 발 부위의 관절 및 인대의 탈구, 염좌 및 긴장	5,773	778,082	183,717	134,779	31,823
16	J01	급성 부비동염	5,386	233,481	50,663	43,350	9,406
17	J04	급성 후두염 및 기관염	5,171	187,995	43,265	36,356	8,367
18	K04	치수 및 근단주위조직의 질환	5,018	812,860	198,412	161,989	39,540
19	M79	달리 분류되지 않은 기타 연조직장애	4,981	452,101	86,908	90,765	17,448
20	K01	매몰치 및 매복치	4,953	680,607	208,804	137,413	42,157
21	J40	급성인지 만성인지 명시되지 않은 기관지염	4,642	254,872	54,919	54,906	11,831
22	F84	전반발달장애	4,388	5,180,918	1,129,486	1,180,701	257,403
23	B35	백선증	4,346	152,438	36,528	35,075	8,405
24	F20	조현병	4,176	17,907,010	2,290,638	4,288,077	548,524
25	K21	위-식도역류병	4,028	289,296	68,133	71,821	16,915

## V-3 장애인 연령(세)별 다빈도질환별 진료비현황 (계속)

(단위: 명, 천원, 원)

순 위	20 - 29세						
	코드	질병명	진료실 인원	총진료비 (천원)	본인 부담금 (천원)	1인당 연평균	
						총진료비 (원)	본인 부담금(원)
26	H60	외이염	3,898	179,081	41,561	45,942	10,662
27	S33	요추 및 골반의 관절 및 인대의 탈구, 염좌 및 긴장	3,832	482,473	105,150	125,906	27,440
28	L02	피부의 농양, 종기 및 큰종기	3,830	290,347	68,939	75,809	18,000
29	J32	만성 부비동염	3,615	252,363	58,750	69,810	16,252
30	L03	연조직염	3,450	369,866	79,466	107,208	23,034
31	H52	굴절 및 조절의 장애	3,392	178,484	44,419	52,619	13,095
32	R10	복부 및 골반 통증	3,045	418,571	111,277	137,462	36,544
33	S63	손목 및 손부위의 관절 및 인대의 탈구, 염좌 및 긴장	3,039	238,304	54,193	78,415	17,833
34	K52	기타 비감염성 위장염 및 결장염	2,939	122,603	25,619	41,716	8,717
35	L50	두드러기	2,919	131,691	34,556	45,115	11,838
36	H00	맥립종 및 콩다래끼	2,913	108,841	26,868	37,364	9,223
37	L30	기타 피부염	2,829	117,117	33,068	41,399	11,689
38	K59	기타 기능성 장장애	2,554	228,406	39,770	89,431	15,572
39	M25	달리 분류되지 않은 기타 관절장애	2,500	299,083	70,383	119,633	28,153
40	F70	경도 정신지체	2,451	4,361,316	682,034	1,779,403	278,268
41	H04	눈물계통의 장애	2,359	113,574	24,784	48,145	10,506
42	H61	외이의 기타 장애	2,268	131,859	27,312	58,139	12,042
43	L24	자극물질접촉피부염	2,253	64,961	16,738	28,833	7,429
44	H16	각막염	2,252	128,543	33,025	57,079	14,665
45	F32	우울에피소드	2,205	1,392,933	267,655	631,716	121,385
46	F71	중등도 정신지체	2,191	4,708,127	652,925	2,148,848	298,003
47	K58	과민대장증후군	2,177	113,175	25,567	51,987	11,744
48	G80	뇌성마비	2,164	4,535,950	846,987	2,096,095	391,399
49	L20	아토피성 피부염	2,009	153,374	43,765	76,343	21,784
50	S61	손목 및 손의 열린상처	1,954	219,834	60,486	112,505	30,955

## V-3 장애인 연령(세)별 다빈도질환별 진료비현황 (계속)

(단위: 명, 천원, 원)

순 위	30 - 39세						
	코드	질병명	진료실 인원	총진료비 (천원)	본인 부담금 (천원)	1인당 연평균	
						총진료비 (원)	본인 부담금(원)
1	K05	치은염 및 치주질환	38,976	3,406,899	838,412	87,410	21,511
2	J20	급성 기관지염	36,210	1,767,775	387,017	48,820	10,688
3	M54	등통증	18,111	3,152,802	628,173	174,082	34,685
4	J30	혈관운동성 및 앨러지성 비염	14,543	606,973	139,212	41,736	9,572
5	J06	다발성 및 상세불명 부위의 급성 상기도감염	13,257	487,582	113,336	36,779	8,549
6	K02	치아우식	12,501	907,960	210,600	72,631	16,847
7	J03	급성 편도염	12,391	509,184	121,120	41,093	9,775
8	K29	위염 및 십이지장염	11,036	735,207	164,667	66,619	14,921
9	M79	달리 분류되지 않은 기타 연조직장애	10,914	1,135,952	206,403	104,082	18,912
10	F20	조현병	10,465	48,393,430	4,212,938	4,624,312	402,574
11	J00	급성 비인두염[감기]	10,058	335,862	69,870	33,393	6,947
12	K04	치수 및 근단주위조직의 질환	9,914	1,481,598	361,839	149,445	36,498
13	S33	요추 및 골반의 관절 및 인대의 탈구, 염좌 및 긴장	9,881	1,369,712	315,825	138,621	31,963
14	L23	앨러지성 접촉피부염	9,795	355,750	78,008	36,320	7,964
15	A09	감염성 및 상세불명 기원의 기타 위장염 및 결장염	9,185	1,402,561	261,479	152,701	28,468
16	J02	급성 인두염	9,077	292,612	72,811	32,237	8,021
17	H10	결막염	9,020	333,707	73,612	36,996	8,161
18	K21	위-식도역류병	8,069	743,905	167,550	92,193	20,765
19	G40	뇌전증	7,860	5,658,386	830,316	719,896	105,638
20	B35	백선증	7,750	287,212	62,461	37,060	8,059
21	J40	급성인지 만성인지 명시되지 않은 기관지염	7,540	456,591	90,255	60,556	11,970
22	J01	급성 부비동염	7,539	354,163	77,124	46,977	10,230
23	J04	급성 후두염 및 기관염	7,414	274,713	62,741	37,053	8,463
24	S93	발목 및 발 부위의 관절 및 인대의 탈구, 염좌 및 긴장	7,019	984,383	222,921	140,245	31,760
25	M25	달리 분류되지 않은 기타 관절장애	5,491	616,754	147,065	112,321	26,783

## V-3 장애인 연령(세)별 다빈도질환별 진료비현황 (계속)

(단위: 명, 천원, 원)

순 위	30 - 39세						
	코드	질병명	진료실 인원	총진료비 (천원)	본인 부담금 (천원)	1인당 연평균	
						총진료비 (원)	본인 부담금(원)
26	I10	본태성(원발성) 고혈압	5,318	859,511	171,270	161,623	32,206
27	J32	만성 부비동염	4,918	485,925	107,107	98,805	21,779
28	E11	2형 당뇨병	4,806	1,994,296	333,472	414,960	69,387
29	L50	두드러기	4,724	229,302	59,661	48,540	12,629
30	M51	기타 추간판장애	4,688	1,872,838	402,767	399,496	85,914
31	L03	연조직염	4,671	908,000	159,937	194,391	34,240
32	S63	손목 및 손부위의 관절 및 인대의 탈구, 염좌 및 긴장	4,625	430,040	100,463	92,982	21,722
33	R10	복부 및 골반 통증	4,581	627,087	163,600	136,889	35,713
34	L02	피부의 농양, 종기 및 큰종기	4,539	404,754	86,942	89,173	19,154
35	H60	외이염	4,454	207,480	42,945	46,583	9,642
36	H04	눈물계통의 장애	4,408	229,731	48,752	52,117	11,060
37	S13	목부위의 관절 및 인대의 탈구, 염좌 및 긴장	4,330	468,830	104,489	108,275	24,131
38	M75	어깨병변	4,158	678,422	144,794	163,161	34,823
39	K59	기타 기능성 장장애	4,091	398,741	69,343	97,468	16,950
40	L30	기타 피부염	3,932	167,822	44,433	42,681	11,300
41	H16	각막염	3,768	228,407	54,262	60,618	14,401
42	H00	맥립종 및 콩다래끼	3,725	157,113	39,324	42,178	10,557
43	M65	윤활막염 및 힘줄윤활막염	3,714	353,943	83,024	95,300	22,354
44	N18	만성 신장병	3,662	76,715,009	5,524,284	20,948,937	1,508,543
45	K52	기타 비감염성 위장염 및 결장염	3,649	206,545	40,590	56,603	11,124
46	M62	근육의 기타 장애	3,573	469,973	91,858	131,535	25,709
47	E78	지질단백질대사장애 및 기타 지질증	3,528	360,279	65,830	102,120	18,659
48	H52	굴절 및 조절의 장애	3,439	203,605	47,667	59,205	13,861
49	K03	치아경조직의 기타 질환	3,385	213,698	48,842	63,131	14,429
50	K58	과민대장증후군	3,382	248,230	58,924	73,397	17,423

## V-3 장애인 연령(세)별 다빈도질환별 진료비현황 (계속)

(단위: 명, 천원, 원)

순 위	40 - 49세						
	코드	질병명	진료실 인원	총진료비 (천원)	본인 부담금 (천원)	1인당 연평균	
						총진료비 (원)	본인 부담금(원)
1	K05	치은염 및 치주질환	85,267	8,106,350	1,962,145	95,070	23,012
2	J20	급성 기관지염	63,316	2,990,252	636,110	47,227	10,047
3	M54	등통증	44,907	8,874,555	1,606,353	197,621	35,771
4	I10	본태성(원발성) 고혈압	27,153	4,215,693	845,360	155,257	31,133
5	M79	달리 분류되지 않은 기타 연조직장애	26,987	3,248,468	582,680	120,372	21,591
6	F20	조현병	25,881	130,498,021	7,297,227	5,042,233	281,953
7	K29	위염 및 십이지장염	25,351	1,577,017	343,093	62,207	13,534
8	J30	혈관운동성 및 알러지성 비염	24,680	1,002,566	216,501	40,623	8,772
9	K21	위-식도역류병	24,225	1,766,770	406,450	72,932	16,778
10	J06	다발성 및 상체불명 부위의 급성 상기도감염	23,213	844,648	189,867	36,387	8,179
11	K04	치수 및 근단주위조직의 질환	23,039	3,336,239	763,383	144,808	33,134
12	S33	요추 및 골반의 관절 및 인대의 탈구, 염좌 및 긴장	22,322	3,139,887	692,957	140,663	31,044
13	K02	치아우식	22,311	1,524,252	319,103	68,318	14,302
14	L23	알러지성 접촉피부염	20,805	790,601	164,110	38,001	7,888
15	E11	2형 당뇨병	19,664	8,927,434	1,366,477	453,999	69,491
16	J03	급성 편도염	19,487	734,995	168,839	37,717	8,664
17	J00	급성 비인두염[감기]	18,432	603,468	116,914	32,740	6,343
18	B35	백선증	16,943	654,706	137,285	38,642	8,103
19	H10	결막염	16,886	677,598	140,604	40,128	8,327
20	M75	어깨병변	15,573	3,538,577	738,353	227,225	47,412
21	J02	급성 인두염	15,320	502,066	117,715	32,772	7,684
22	A09	감염성 및 상체불명 기원의 기타 위장염 및 결장염	15,011	2,397,077	420,511	159,688	28,014
23	J40	급성인지 만성인지 명시되지 않은 기관지염	13,801	952,856	170,388	69,043	12,346
24	M25	달리 분류되지 않은 기타 관절장애	13,492	1,689,274	348,278	125,206	25,814
25	M51	기타 추간판장애	12,998	5,795,513	1,148,962	445,877	88,395

## V-3 장애인 연령(세)별 다빈도질환별 진료비현황 (계속)

(단위: 명, 천원, 원)

순 위	40 - 49세						
	코드	질병명	진료실 인원	총진료비 (천원)	본인 부담금 (천원)	1인당 연평균	
						총진료비 (원)	본인 부담금(원)
26	J04	급성 후두염 및 기관염	12,502	485,401	103,091	38,826	8,246
27	E78	지질단백질대사장애 및 기타 지질증	12,074	1,142,464	224,489	94,622	18,593
28	J01	급성 부비동염	11,594	566,712	116,281	48,880	10,029
29	S93	발목 및 발 부위의 관절 및 인대의 탈구, 염좌 및 긴장	11,291	1,556,882	334,048	137,887	29,585
30	H04	눈물계통의 장애	10,553	636,562	124,848	60,320	11,831
31	M17	무릎관절증	10,491	2,471,780	431,025	235,610	41,085
32	L50	두드러기	10,457	487,125	125,928	46,584	12,042
33	N18	만성 신장병	10,359	224,605,940	14,519,615	21,682,203	1,401,643
34	K03	치아경조직의 기타 질환	9,959	767,068	169,836	77,023	17,054
35	M77	기타 골부착부병증	9,674	1,177,090	293,957	121,676	30,386
36	K59	기타 기능성 장장애	9,053	960,109	155,368	106,054	17,162
37	R10	복부 및 골반 통증	9,023	1,350,867	313,343	149,714	34,727
38	S13	목부위의 관절 및 인대의 탈구, 염좌 및 긴장	8,832	1,056,072	231,980	119,573	26,266
39	M65	윤활막염 및 힘줄윤활막염	8,814	1,037,129	220,550	117,668	25,023
40	H52	굴절 및 조절의 장애	8,691	525,023	114,474	60,410	13,172
41	S63	손목 및 손부위의 관절 및 인대의 탈구, 염좌 및 긴장	8,661	820,503	185,700	94,735	21,441
42	L03	연조직염	8,653	1,777,280	294,923	205,395	34,083
43	M62	근육의 기타 장애	8,604	1,302,433	218,237	151,375	25,365
44	G40	뇌전증	8,350	7,102,798	813,922	850,634	97,476
45	H16	각막염	8,050	525,658	109,183	65,299	13,563
46	J32	만성 부비동염	7,884	912,134	197,736	115,694	25,081
47	H60	외이염	7,852	383,284	77,591	48,814	9,882
48	K58	과민대장증후군	7,774	683,982	170,507	87,983	21,933
49	L30	기타 피부염	7,327	307,190	74,016	41,926	10,102
50	L02	피부의 농양, 종기 및 큰종기	7,244	743,303	135,029	102,609	18,640



## V-3 장애인 연령(세)별 다빈도질환별 진료비현황 (계속)

(단위: 명, 천원, 원)

순 위	50 - 59세						
	코드	질병명	진료실 인원	총진료비 (천원)	본인 부담금 (천원)	1인당 연평균	
						총진료비 (원)	본인 부담금(원)
1	K05	치은염 및 치주질환	181,302	18,097,783	4,566,730	99,821	25,189
2	J20	급성 기관지염	117,351	5,776,666	1,252,374	49,226	10,672
3	M54	등통증	103,812	23,026,593	4,327,576	221,811	41,687
4	I10	본태성(원발성) 고혈압	96,468	15,754,023	3,193,445	163,308	33,104
5	M79	달리 분류되지 않은 기타 연조직장애	63,193	8,258,725	1,528,371	130,691	24,186
6	E11	2형 당뇨병	62,604	26,961,514	4,588,026	430,668	73,286
7	K21	위-식도역류병	56,395	4,588,984	1,120,285	81,372	19,865
8	K29	위염 및 십이지장염	55,305	3,786,593	862,409	68,467	15,594
9	K04	치수 및 근단주위조직의 질환	53,885	7,618,272	1,846,740	141,380	34,272
10	M17	무릎관절증	48,069	18,148,978	3,414,776	377,561	71,039
11	L23	알러지성 접촉피부염	46,758	1,769,116	387,132	37,836	8,279
12	M75	어깨병변	46,394	13,486,257	2,930,509	290,690	63,166
13	S33	요추 및 골반의 관절 및 인대의 탈구, 염좌 및 긴장	44,381	6,899,674	1,522,364	155,465	34,302
14	J30	혈관운동성 및 알러지성 비염	43,983	1,752,531	401,267	39,846	9,123
15	K02	치아우식	43,690	2,958,595	663,912	67,718	15,196
16	J06	다발성 및 상세불명 부위의 급성 상기도감염	43,666	1,552,677	362,958	35,558	8,312
17	J00	급성 비인두염[감기]	37,251	1,185,629	243,052	31,828	6,525
18	B35	백선증	36,244	1,420,812	316,879	39,201	8,743
19	H10	결막염	34,775	1,501,657	314,628	43,182	9,048
20	F20	조현병	34,645	203,358,071	8,652,403	5,869,767	249,745
21	M25	달리 분류되지 않은 기타 관절장애	33,793	4,751,807	996,628	140,615	29,492
22	M51	기타 추간판장애	33,256	15,706,454	3,226,224	472,289	97,012
23	E78	지질단백질대사장애 및 기타 지질증	32,528	3,038,232	680,090	93,404	20,908
24	J03	급성 편도염	31,213	1,165,856	270,237	37,352	8,658
25	M48	기타 척추병증	28,999	15,146,167	2,895,153	522,300	99,836

## V-3 장애인 연령(세)별 다빈도질환별 진료비현황 (계속)

(단위: 명, 천원, 원)

순 위	50 - 59세						
	코드	질병명	진료실 인원	총진료비 (천원)	본인 부담금 (천원)	1인당 연평균	
						총진료비 (원)	본인 부담금(원)
26	J40	급성인지 만성인지 명시되지 않은 기관지염	28,855	2,234,338	431,728	77,433	14,962
27	A09	감염성 및 상세불명 기원의 기타 위장염 및 결장염	27,203	5,328,687	919,878	195,886	33,815
28	J02	급성 인두염	26,986	903,497	214,074	33,480	7,933
29	K03	치아경조직의 기타 질환	26,618	2,281,958	531,571	85,730	19,970
30	H04	눈물계통의 장애	25,976	1,719,812	354,099	66,208	13,632
31	N40	전립선증식증	24,215	3,507,913	824,231	144,865	34,038
32	L50	두드러기	23,472	1,092,677	286,413	46,552	12,202
33	J04	급성 후두염 및 기관염	23,323	900,659	204,807	38,617	8,781
34	M77	기타 골부착부병증	21,439	2,666,556	675,187	124,379	31,493
35	N18	만성 신장병	21,365	459,601,141	31,841,042	21,511,872	1,490,337
36	M65	윤활막염 및 힘줄윤활막염	20,735	2,660,762	596,520	128,322	28,769
37	S93	발목 및 발 부위의 관절 및 인대의 탈구, 염좌 및 긴장	20,575	2,885,506	635,904	140,243	30,907
38	K59	기타 기능성 장장애	19,915	2,109,985	407,249	105,950	20,449
39	M50	경추간판장애	19,515	8,261,190	1,724,700	423,325	88,378
40	M47	척추증	19,254	5,725,803	970,885	297,383	50,425
41	R10	복부 및 골반 통증	19,198	2,760,177	730,162	143,774	38,033
42	M62	근육의 기타 장애	18,770	3,099,808	529,645	165,147	28,218
43	K58	과민대장증후군	18,576	1,758,115	448,321	94,644	24,134
44	M19	기타 관절증	18,207	3,143,525	662,301	172,655	36,376
45	H16	각막염	18,102	1,180,719	260,971	65,226	14,417
46	M13	기타 관절염	18,047	2,484,616	484,670	137,675	26,856
47	J01	급성 부비동염	17,877	921,797	190,995	51,563	10,684
48	L03	연조직염	17,009	3,556,895	554,200	209,118	32,583
49	H60	외이염	16,890	864,484	188,332	51,183	11,151
50	S13	목부위의 관절 및 인대의 탈구, 염좌 및 긴장	16,296	2,305,634	511,812	141,485	31,407

## V-3 장애인 연령(세)별 다빈도질환별 진료비현황 (계속)

(단위: 명, 천원, 원)

순 위	60 - 69세						
	코드	질병명	진료실 인원	총진료비 (천원)	본인 부담금 (천원)	1인당 연평균	
						총진료비 (원)	본인 부담금(원)
1	K05	치은염 및 치주질환	224,475	21,214,381	5,587,964	94,507	24,893
2	I10	본태성(원발성) 고혈압	163,894	28,115,370	5,503,796	171,546	33,581
3	J20	급성 기관지염	161,687	8,594,576	1,656,503	53,156	10,245
4	M54	등통증	160,983	40,159,083	7,332,169	249,462	45,546
5	M17	무릎관절증	107,165	58,577,626	12,440,677	546,612	116,089
6	E11	2형 당뇨병	100,824	39,255,732	8,098,170	389,349	80,320
7	M79	달리 분류되지 않은 기타 연조직장애	93,162	12,534,289	2,144,188	134,543	23,016
8	K21	위-식도역류병	86,730	6,975,363	1,847,267	80,426	21,299
9	K29	위염 및 십이지장염	83,139	5,577,874	1,323,497	67,091	15,919
10	M48	기타 척추병증	74,249	41,541,981	8,927,535	559,495	120,238
11	K04	치수 및 근단주위조직의 질환	73,605	10,062,408	2,567,233	136,708	34,879
12	M75	어깨병변	69,660	22,346,469	4,879,298	320,793	70,044
13	L23	알러지성 접촉피부염	66,593	2,650,337	494,022	39,799	7,419
14	J06	다발성 및 상세불명 부위의 급성 상기도감염	58,094	2,147,196	441,940	36,961	7,607
15	K02	치아우식	57,601	3,793,228	951,152	65,854	16,513
16	J30	혈관운동성 및 알러지성 비염	57,571	2,313,919	473,265	40,192	8,221
17	J00	급성 비인두염[감기]	55,509	1,816,106	330,959	32,717	5,962
18	N40	전립선증식증	54,804	9,258,275	2,559,528	168,934	46,703
19	S33	요추 및 골반의 관절 및 인대의 탈구, 염좌 및 긴장	54,291	8,921,731	1,836,395	164,332	33,825
20	M25	달리 분류되지 않은 기타 관절장애	52,815	7,369,028	1,512,519	139,525	28,638
21	M51	기타 추간판장애	52,024	23,259,001	5,122,245	447,082	98,459
22	K08	치아 및 지지구조의 기타 장애	51,657	58,037,290	17,591,107	1,123,513	340,537
23	H10	결막염	51,189	2,362,136	449,486	46,145	8,781
24	B35	백선증	48,900	1,923,016	384,896	39,325	7,871
25	E78	지질단백질대사장애 및 기타 지질증	44,261	3,853,396	947,836	87,061	21,415

## V-3 장애인 연령(세)별 다빈도질환별 진료비현황 (계속)

(단위: 명, 천원, 원)

순 위	60 - 69세						
	코드	질병명	진료실 인원	총진료비 (천원)	본인 부담금 (천원)	1인당 연평균	
						총진료비 (원)	본인 부담금(원)
26	J40	급성인지 만성인지 명시되지 않은 기관지염	43,611	3,522,045	725,445	80,760	16,634
27	H04	눈물계통의 장애	42,684	2,977,541	644,313	69,758	15,095
28	H25	노년백내장	38,526	18,574,358	3,442,165	482,125	89,347
29	J03	급성 편도염	37,515	1,384,858	280,611	36,915	7,480
30	M47	척추증	36,858	10,229,119	1,989,406	277,528	53,975
31	K03	치아경조직의 기타 질환	35,665	2,943,922	742,881	82,544	20,829
32	A09	감염성 및 상세불명 기원의 기타 위장염 및 결장염	35,641	7,183,025	1,348,237	201,538	37,828
33	J02	급성 인두염	34,115	1,168,717	239,356	34,258	7,016
34	I63	뇌경색증	33,940	123,113,833	22,265,400	3,627,396	656,022
35	J04	급성 후두염 및 기관염	33,512	1,417,483	265,528	42,298	7,923
36	M13	기타 관절염	33,446	5,188,738	1,054,970	155,138	31,542
37	L50	두드러기	32,341	1,461,238	329,032	45,182	10,174
38	M19	기타 관절증	31,789	5,748,439	1,346,252	180,831	42,350
39	K59	기타 기능성 장장애	29,889	2,701,669	640,009	90,390	21,413
40	H35	기타 망막장애	29,390	10,002,646	2,114,057	340,342	71,931
41	K58	과민대장증후군	28,917	2,598,296	717,329	89,854	24,806
42	H40	녹내장	28,098	6,260,242	1,685,182	222,800	59,975
43	H16	각막염	27,450	1,911,411	432,182	69,632	15,744
44	M62	근육의 기타 장애	27,355	4,400,151	694,900	160,854	25,403
45	N18	만성 신장병	26,726	543,421,449	45,223,551	20,333,063	1,692,118
46	M81	병적 골절이 없는 골다공증	26,661	3,499,641	906,921	131,264	34,017
47	I20	협심증	26,580	25,960,280	3,252,331	976,685	122,360
48	R10	복부 및 골반 통증	26,225	3,715,111	1,106,722	141,663	42,201
49	M65	윤활막염 및 힘줄윤활막염	25,471	3,074,918	687,026	120,722	26,973
50	M50	경추간판장애	25,315	9,385,387	2,091,448	370,744	82,617

## V-3 장애인 연령(세)별 다빈도질환별 진료비현황 (계속)

(단위: 명, 천원, 원)

순 위	70 - 79세						
	코드	질병명	진료실 인원	총진료비 (천원)	본인 부담금 (천원)	1인당 연평균	
						총진료비 (원)	본인 부담금(원)
1	M54	등통증	212,975	62,753,988	9,260,206	294,654	43,480
2	I10	본태성(원발성) 고혈압	210,492	43,455,734	8,313,824	206,448	39,497
3	K05	치은염 및 치주질환	199,190	16,348,990	4,272,936	82,077	21,452
4	J20	급성 기관지염	174,121	10,074,378	1,496,618	57,858	8,595
5	M17	무릎관절증	145,338	90,871,451	18,521,918	625,242	127,440
6	M48	기타 척추병증	122,847	66,304,914	14,664,183	539,736	119,369
7	E11	2형 당뇨병	117,142	44,652,573	9,893,030	381,183	84,453
8	M79	달리 분류되지 않은 기타 연조직장애	115,879	17,497,947	2,401,719	151,002	20,726
9	K29	위염 및 십이지장염	100,438	6,761,153	1,494,042	67,317	14,875
10	K21	위-식도역류병	94,945	7,890,596	1,987,394	83,107	20,932
11	K08	치아 및 지지구조의 기타 장애	91,189	120,227,460	36,679,149	1,318,443	402,232
12	M75	어깨병변	79,175	21,760,889	4,377,056	274,845	55,283
13	L23	알러지성 접촉피부염	78,245	3,471,879	474,687	44,372	6,067
14	N40	전립선증식증	75,960	14,519,520	4,310,576	191,147	56,748
15	K04	치수 및 근단주위조직의 질환	73,446	9,270,176	2,320,844	126,218	31,599
16	J00	급성 비인두염[감기]	72,972	2,666,440	392,824	36,541	5,383
17	M25	달리 분류되지 않은 기타 관절장애	67,817	10,425,546	1,744,762	153,731	25,728
18	H10	결막염	64,616	3,313,273	472,059	51,276	7,306
19	H25	노년백내장	63,595	33,825,980	6,482,030	531,897	101,927
20	J30	혈관운동성 및 알러지성 비염	63,144	2,668,915	441,418	42,267	6,991
21	J06	다발성 및 상세불명 부위의 급성 상기도감염	62,791	2,550,871	406,421	40,625	6,473
22	M51	기타 추간판장애	61,038	24,300,260	5,201,625	398,117	85,219
23	Z46	기타 장치의 부착 및 조정	60,602	7,369,577	1,855,830	121,606	30,623
24	K02	치아우식	59,078	3,705,704	971,028	62,726	16,436
25	H04	눈물계통의 장애	58,833	4,336,559	877,625	73,710	14,917

## V-3 장애인 연령(세)별 다빈도질환별 진료비현황 (계속)

(단위: 명, 천원, 원)

순 위	70 - 79세						
	코드	질병명	진료실 인원	총진료비 (천원)	본인 부담금 (천원)	1인당 연평균	
						총진료비 (원)	본인 부담금(원)
26	M47	척추증	55,122	15,251,436	2,817,250	276,685	51,109
27	S33	요추 및 골반의 관절 및 인대의 탈구, 염좌 및 긴장	52,360	8,341,126	1,338,448	159,303	25,562
28	B35	백선증	52,191	2,046,479	357,786	39,211	6,855
29	I63	뇌경색증	51,922	194,294,047	40,058,983	3,742,037	771,522
30	J40	급성인지 만성인지 명시되지 않은 기관지염	50,477	4,427,423	911,141	87,712	18,051
31	M81	병적 골절이 없는 골다공증	47,873	6,755,273	1,652,862	141,108	34,526
32	M13	기타 관절염	47,222	7,899,505	1,504,980	167,284	31,870
33	K59	기타 기능성 장장애	44,137	3,525,092	883,612	79,867	20,020
34	A09	감염성 및 상세불명 기원의 기타 위장염 및 결장염	41,679	10,097,435	2,060,572	242,267	49,439
35	H35	기타 망막장애	41,673	17,033,460	3,138,362	408,741	75,309
36	I20	협심증	39,464	32,982,557	4,837,157	835,763	122,571
37	M19	기타 관절증	38,929	8,270,342	1,880,353	212,447	48,302
38	H40	녹내장	37,493	7,911,432	2,170,791	211,011	57,899
39	F00	알츠하이머병에서의 치매(G30.-+)	37,279	103,601,525	20,801,640	2,779,085	557,999
40	E78	지질단백질대사장애 및 기타 지질증	36,173	3,123,142	715,708	86,339	19,786
41	J04	급성 후두염 및 기관염	35,587	1,592,410	219,519	44,747	6,169
42	H81	전정기능의 장애	35,510	6,156,581	1,597,508	173,376	44,988
43	L50	두드러기	34,964	1,595,335	264,027	45,628	7,551
44	H90	전음성 및 감각신경성 청력소실	34,554	4,518,509	1,254,168	130,767	36,296
45	M62	근육의 기타 장애	34,484	5,858,927	715,350	169,903	20,744
46	H16	각막염	34,479	2,528,036	493,887	73,321	14,324
47	J45	천식	33,969	6,697,294	1,477,007	197,159	43,481
48	J02	급성 인두염	33,556	1,204,638	176,535	35,899	5,261
49	J03	급성 편도염	33,507	1,304,512	178,826	38,933	5,337
50	R42	어지럼증 및 어지림	33,372	5,617,703	1,560,972	168,336	46,775

## V-3 장애인 연령(세)별 다빈도질환별 진료비현황 (계속)

(단위: 명, 천원, 원)

순 위	80세 이상						
	코드	질병명	진료실 인원	총진료비 (천원)	본인 부담금 (천원)	1인당 연평균	
						총진료비 (원)	본인 부담금(원)
1	I10	본태성(원발성) 고혈압	143,499	44,530,699	9,304,634	310,321	64,841
2	M54	등통증	117,966	34,766,450	5,117,790	294,716	43,384
3	J20	급성 기관지염	92,370	6,098,437	966,708	66,022	10,466
4	M17	무릎관절증	80,554	35,636,823	6,953,786	442,397	86,325
5	K05	치은염 및 치주질환	80,506	5,412,576	1,362,385	67,232	16,923
6	M48	기타 척추병증	67,385	31,027,321	6,769,812	460,448	100,465
7	F00	알츠하이머병에서의 치매(G30.-+)	66,582	280,752,681	62,183,942	4,216,645	933,945
8	M79	달리 분류되지 않은 기타 연조직장애	63,087	10,757,030	1,532,347	170,511	24,289
9	E11	2형 당뇨병	58,090	26,169,718	5,842,232	450,503	100,572
10	K29	위염 및 십이지장염	54,456	3,984,857	785,730	73,176	14,429
11	Z46	기타 장치의 부착 및 조정	44,326	6,284,882	1,624,368	141,788	36,646
12	K08	치아 및 지지구조의 기타 장애	43,205	53,472,613	15,159,439	1,237,649	350,872
13	J00	급성 비인두염[감기]	43,014	1,633,593	247,720	37,978	5,759
14	K21	위-식도역류병	42,128	3,549,481	803,672	84,255	19,077
15	L23	알러지성 접촉피부염	42,056	1,878,222	236,989	44,660	5,635
16	N40	전립선증식증	38,817	7,186,188	2,028,494	185,130	52,258
17	H10	결막염	38,710	1,960,907	261,710	50,656	6,761
18	M25	달리 분류되지 않은 기타 관절장애	38,150	6,675,379	1,113,145	174,977	29,178
19	M75	어깨병변	37,832	7,948,489	1,481,375	210,100	39,157
20	I63	뇌경색증	36,317	166,616,334	34,902,045	4,587,833	961,039
21	H04	눈물계통의 장애	33,929	2,237,273	388,207	65,940	11,442
22	K59	기타 기능성 장장애	32,846	2,361,943	548,737	71,910	16,706
23	J06	다발성 및 상세불명 부위의 급성 상기도감염	32,376	1,366,621	220,932	42,211	6,824
24	J30	혈관운동성 및 알러지성 비염	31,770	1,252,930	188,326	39,438	5,928
25	M47	척추증	31,425	8,829,481	1,614,636	280,970	51,381

## V-3 장애인 연령(세)별 다빈도질환별 진료비현황 (계속)

(단위: 명, 천원, 원)

순 위	80세 이상						
	코드	질병명	진료실 인원	총진료비 (천원)	본인 부담금 (천원)	1인당 연평균	
						총진료비 (원)	본인 부담금(원)
26	H90	전음성 및 감각신경성 청력소실	31,043	3,052,730	854,060	98,339	27,512
27	J40	급성인지 만성인지 명시되지 않은 기관지염	28,426	3,407,998	702,171	119,890	24,702
28	K04	치수 및 근단주위조직의 질환	28,386	3,087,562	759,859	108,771	26,769
29	M51	기타 추간판장애	28,069	10,113,432	2,046,742	360,306	72,918
30	M13	기타 관절염	27,495	4,427,549	782,783	161,031	28,470
31	H25	노년백내장	27,375	14,315,342	2,716,419	522,935	99,230
32	M81	병적 골질이 없는 골다공증	26,714	4,096,769	960,474	153,357	35,954
33	A09	감염성 및 상세불명 기원의 기타 위장염 및 결장염	26,039	8,954,047	1,773,598	343,871	68,113
34	S33	요추 및 골반의 관절 및 인대의 탈구, 염좌 및 긴장	25,031	3,750,799	613,217	149,846	24,498
35	H35	기타 망막장애	24,362	10,468,026	1,640,589	429,687	67,342
36	H81	전정기능의 장애	24,189	4,346,366	1,064,052	179,684	43,989
37	R42	어지럼증 및 어지럼	23,774	4,203,587	1,086,321	176,814	45,694
38	K02	치아우식	23,187	1,353,702	349,349	58,382	15,067
39	B35	백선증	23,144	800,329	129,516	34,580	5,596
40	J45	천식	22,395	6,557,955	1,404,215	292,831	62,702
41	H40	녹내장	21,803	3,942,817	996,336	180,838	45,697
42	I20	협심증	21,532	15,773,403	2,485,376	732,556	115,427
43	J18	상세불명 병원체의 폐렴	20,715	46,395,759	8,774,311	2,239,718	423,573
44	M19	기타 관절증	20,613	3,955,220	832,562	191,880	40,390
45	H60	외이염	19,758	1,030,682	149,876	52,165	7,586
46	H16	각막염	19,174	1,350,177	238,089	70,417	12,417
47	L50	두드러기	18,608	830,527	126,219	44,633	6,783
48	N31	달리 분류되지 않은 방광의 신경근육기능장애	18,222	2,370,622	656,409	130,097	36,023
49	K30	기능성 소화불량	17,875	1,511,825	230,271	84,578	12,882
50	R10	복부 및 골반 통증	17,372	2,699,911	761,550	155,417	43,838



## V-4 장애인 의료보장 유형별 다빈도질환별 진료비현황

(단위: 명, 천원, 원)

순 위	직장 가입자						
	코드	질병명	진료실 인원	총진료비 (천원)	본인 부담금 (천원)	1인당 연평균	
						총진료비 (원)	본인 부담금(원)
1	K05	치은염 및 치주질환	511,895	45,373,501	13,508,207	88,638	26,389
2	J20	급성 기관지염	434,902	23,231,585	5,152,863	53,418	11,848
3	M54	등통증	401,190	96,980,581	19,536,666	241,732	48,697
4	I10	본태성(원발성) 고혈압	394,312	77,778,663	18,765,055	197,252	47,589
5	M17	무릎관절증	237,224	124,155,450	29,724,392	523,368	125,301
6	M79	달리 분류되지 않은 기타 연조직장애	226,353	29,088,181	5,730,389	128,508	25,316
7	E11	2형 당뇨병	206,435	72,083,976	19,999,392	349,185	96,880
8	K29	위염 및 십이지장염	201,952	12,603,072	3,499,770	62,406	17,330
9	K21	위-식도역류병	190,460	14,742,020	4,445,182	77,402	23,339
10	M48	기타 척추병증	181,972	89,898,614	23,768,157	494,024	130,614
11	L23	알러지성 접촉피부염	163,399	6,414,017	1,272,419	39,254	7,787
12	K04	치수 및 근단주위조직의 질환	162,744	21,704,529	6,258,478	133,366	38,456
13	J30	혈관운동성 및 알러지성 비염	160,391	6,405,496	1,551,401	39,937	9,673
14	J00	급성 비인두염[감기]	156,266	5,238,378	1,070,780	33,522	6,852
15	J06	다발성 및 상세불명 부위의 급성 상기도감염	153,905	5,716,156	1,325,456	37,141	8,612
16	M75	어깨병변	153,141	41,085,348	10,117,232	268,284	66,065
17	K02	치아우식	147,112	9,532,061	2,826,177	64,795	19,211
18	H10	결막염	143,237	6,217,300	1,286,361	43,406	8,981
19	M25	달리 분류되지 않은 기타 관절장애	128,497	17,811,674	4,128,173	138,615	32,127
20	S33	요추 및 골반의 관절 및 인대의 탈구, 염좌 및 긴장	128,146	18,496,325	4,308,193	144,338	33,619
21	K08	치아 및 지지구조의 기타 장애	126,709	148,229,129	49,641,938	1,169,839	391,779
22	N40	전립선증식증	122,027	20,994,021	7,063,194	172,044	57,882
23	M51	기타 추간판장애	114,035	44,225,706	11,611,949	387,826	101,828
24	H04	눈물계통의 장애	108,802	6,834,450	1,745,884	62,815	16,046
25	B35	백선증	108,681	4,039,415	960,805	37,168	8,841

## V-4 장애인 의료보장 유형별 다빈도질환별 진료비현황 (계속)

(단위: 명, 천원, 원)

순 위	직장 가입자						
	코드	질병명	진료실 인원	총진료비 (천원)	본인 부담금 (천원)	1인당 연평균	
						총진료비 (원)	본인 부담금(원)
26	J03	급성 편도염	105,660	3,982,948	909,531	37,696	8,608
27	J40	급성인지 만성인지 명시되지 않은 기관지염	104,168	7,651,568	2,086,567	73,454	20,031
28	A09	감염성 및 상세불명 기원의 기타 위장염 및 결장염	103,956	19,043,759	4,914,473	183,191	47,275
29	J02	급성 인두염	94,466	3,203,908	741,462	33,916	7,849
30	Z46	기타 장치의 부착 및 조정	92,655	10,393,189	2,992,499	112,171	32,297
31	M47	척추증	90,175	22,660,858	5,363,690	251,299	59,481
32	H25	노년백내장	89,001	45,992,111	9,872,438	516,759	110,925
33	J04	급성 후두염 및 기관염	87,500	3,449,415	731,498	39,422	8,360
34	E78	지질단백질대사장애 및 기타 지질증	83,007	6,747,820	1,998,272	81,292	24,074
35	I63	뇌경색증	82,140	314,211,628	74,197,023	3,825,318	903,300
36	K59	기타 기능성 장장애	81,007	6,425,290	1,909,211	79,318	23,568
37	M13	기타 관절염	79,789	11,942,016	2,776,416	149,670	34,797
38	L50	두드러기	77,694	3,377,608	847,868	43,473	10,913
39	K03	치아경조직의 기타 질환	72,315	5,569,206	1,648,993	77,013	22,803
40	H35	기타 망막장애	70,752	25,834,559	5,873,759	365,142	83,019
41	H60	외이염	69,969	3,450,096	701,730	49,309	10,029
42	H16	각막염	69,747	4,413,100	1,146,748	63,273	16,442
43	M19	기타 관절증	69,401	12,720,230	3,449,534	183,286	49,704
44	M62	근육의 기타 장애	68,106	9,963,870	1,828,019	146,299	26,841
45	M81	병적 골절이 없는 골다공증	67,275	9,090,247	2,757,343	135,121	40,986
46	K58	과민대장증후군	67,145	5,356,698	1,644,408	79,778	24,490
47	J01	급성 부비동염	66,706	3,116,974	782,193	46,727	11,726
48	H40	녹내장	66,320	12,982,654	4,476,189	195,758	67,494
49	F00	알츠하이머병에서의 치매(G30.-+)	65,417	223,806,693	59,566,511	3,421,231	910,566
50	H90	전음성 및 감각신경성 청력소실	63,491	14,048,595	3,789,334	221,269	59,683

## V-4 장애인 의료보장 유형별 다빈도질환별 진료비현황 (계속)

(단위: 명, 천원, 원)

순 위	지역 가입자						
	코드	질병명	진료실 인원	총진료비 (천원)	본인 부담금 (천원)	1인당 연평균	
						총진료비 (원)	본인 부담금(원)
1	K05	치은염 및 치주질환	210,462	18,728,248	5,347,848	88,986	25,410
2	J20	급성 기관지염	173,121	9,432,763	2,026,831	54,487	11,708
3	M54	등통증	165,074	41,437,665	7,873,071	251,025	47,694
4	I10	본태성(원발성) 고혈압	162,404	32,857,874	7,575,912	202,322	46,649
5	M17	무릎관절증	95,121	50,106,243	11,337,502	526,763	119,190
6	M79	달리 분류되지 않은 기타 연조직장애	94,544	12,752,794	2,407,051	134,887	25,460
7	E11	2형 당뇨병	92,303	36,163,240	9,082,070	391,788	98,394
8	K29	위염 및 십이지장염	82,337	5,452,923	1,425,177	66,227	17,309
9	K21	위-식도역류병	77,812	6,390,897	1,824,997	82,133	23,454
10	M48	기타 척추병증	72,331	38,213,312	9,270,840	528,312	128,172
11	K04	치수 및 근단주위조직의 질환	69,813	9,401,455	2,597,880	134,666	37,212
12	L23	엘러지성 접촉피부염	68,133	2,723,361	534,924	39,971	7,851
13	M75	어깨병변	64,346	17,715,840	4,121,895	275,322	64,058
14	J30	혈관운동성 및 엘러지성 비염	63,333	2,494,488	567,270	39,387	8,957
15	J06	다발성 및 상체불명 부위의 급성 상기도감염	61,921	2,378,207	538,277	38,407	8,693
16	J00	급성 비인두염[감기]	61,425	2,117,295	413,085	34,470	6,725
17	K02	치아우식	59,436	3,899,243	1,088,404	65,604	18,312
18	H10	결막염	55,968	2,498,637	490,826	44,644	8,770
19	S33	요추 및 골반의 관절 및 인대의 탈구, 염좌 및 긴장	55,159	8,604,235	1,926,527	155,990	34,927
20	M25	달리 분류되지 않은 기타 관절장애	53,195	7,623,068	1,646,328	143,304	30,949
21	K08	치아 및 지지구조의 기타 장애	49,163	54,422,859	17,488,372	1,106,988	355,722
22	N40	전립선증식증	48,325	8,082,692	2,600,295	167,257	53,808
23	M51	기타 추간판장애	47,951	20,882,258	5,119,107	435,492	106,757
24	B35	백선증	45,661	1,686,615	384,669	36,938	8,424
25	J40	급성인지 만성인지 명시되지 않은 기관지염	43,872	3,661,261	917,283	83,453	20,908

## V-4 장애인 의료보장 유형별 다빈도질환별 진료비현황 (계속)

(단위: 명, 천원, 원)

순 위	지역 가입자						
	코드	질병명	진료실 인원	총진료비 (천원)	본인 부담금 (천원)	1인당 연평균	
						총진료비 (원)	본인 부담금(원)
26	H04	눈물계통의 장애	42,393	2,797,145	648,500	65,981	15,297
27	J03	급성 편도염	42,028	1,617,676	354,907	38,490	8,445
28	A09	감염성 및 상세불명 기원의 기타 위장염 및 결장염	41,824	9,138,500	2,143,438	218,499	51,249
29	M47	척추증	37,103	10,056,688	2,159,259	271,048	58,196
30	J02	급성 인두염	36,627	1,236,097	280,826	33,748	7,667
31	I63	뇌경색증	34,653	150,925,996	33,103,099	4,355,352	955,274
32	H25	노년백내장	34,143	17,698,398	3,597,964	518,361	105,379
33	E78	지질단백질대사장애 및 기타 지질증	34,089	2,855,921	790,609	83,778	23,192
34	K59	기타 기능성 장장애	33,981	2,847,399	795,181	83,794	23,401
35	Z46	기타 장치 부착 및 조정을 위하여 보건사와 접촉하고 있는 사람	33,693	3,593,557	983,518	106,656	29,191
36	J04	급성 후두염 및 기관염	33,670	1,390,670	281,760	41,303	8,368
37	L50	두드러기	33,039	1,505,341	370,293	45,563	11,208
38	M13	기타 관절염	32,882	5,000,597	1,098,690	152,077	33,413
39	K03	치아경조직의 기타 질환	29,051	2,249,113	624,942	77,419	21,512
40	M19	기타 관절증	29,020	5,499,896	1,384,628	189,521	47,713
41	H35	기타 망막장애	28,737	10,680,567	2,280,294	371,666	79,350
42	H16	각막염	28,138	1,813,357	440,250	64,445	15,646
43	N18	만성 신장병	27,788	556,649,759	51,903,422	20,032,000	1,867,836
44	H60	외이염	27,770	1,383,805	277,612	49,831	9,997
45	K58	과민대장증후군	27,698	2,201,780	650,627	79,492	23,490
46	M62	근육의 기타 장애	27,514	4,346,464	769,799	157,973	27,978
47	R10	복부 및 골반 통증	27,262	3,901,551	1,329,031	143,113	48,750
48	H40	녹내장	27,139	5,605,923	1,743,078	206,563	64,228
49	F00	알츠하이머병에서의 치매(G30.-+)	27,131	102,489,181	24,990,566	3,777,567	921,107
50	I20	협심증	25,479	22,671,328	3,472,133	889,804	136,274

## V-4 장애인 의료보장 유형별 다빈도질환별 진료비현황 (계속)

(단위: 명, 천원, 원)

순 위	의료급여 대상자						
	코드	질병명	진료실 인원	총진료비 (천원)	본인 부담금 (천원)	1인당 연평균	
						총진료비 (원)	본인 부담금(원)
1	K05	치은염 및 치주질환	121,982	10,961,757	352,846	89,864	2,893
2	J20	급성 기관지염	110,924	8,094,192	367,715	72,971	3,315
3	M54	등통증	101,605	35,605,826	1,101,295	350,434	10,839
4	I10	본태성(원발성) 고혈압	91,200	26,456,105	1,025,767	290,089	11,247
5	E11	2형 당뇨병	66,126	40,408,769	1,186,208	611,087	17,939
6	F20	조현병	63,842	358,822,607	2,176,761	5,620,479	34,096
7	M17	무릎관절증	62,203	31,903,886	790,523	512,899	12,709
8	M79	달리 분류되지 않은 기타 연조직장애	59,790	12,221,300	382,501	204,404	6,397
9	K29	위염 및 십이지장염	58,427	4,956,474	178,228	84,832	3,050
10	K21	위-식도역류병	49,900	5,418,183	200,938	108,581	4,027
11	L23	알러지성 접촉피부염	46,842	2,217,045	123,606	47,330	2,639
12	M48	기타 척추병증	46,581	29,025,370	760,842	623,116	16,334
13	J30	혈관운동성 및 알러지성 비염	44,964	2,238,045	107,151	49,774	2,383
14	J06	다발성 및 상세불명 부위의 급성 상기도감염	41,022	1,903,366	97,866	46,399	2,386
15	K04	치수 및 근단주위조직의 질환	40,491	5,562,428	187,864	137,374	4,640
16	K02	치아우식	39,991	3,100,219	91,764	77,523	2,295
17	J00	급성 비인두염[감기]	38,585	1,584,833	71,002	41,074	1,840
18	B35	백선증	37,320	1,623,823	93,957	43,511	2,518
19	M75	어깨병변	36,721	11,134,048	346,868	303,207	9,446
20	H10	결막염	34,191	2,058,587	75,132	60,208	2,197
21	M25	달리 분류되지 않은 기타 관절장애	33,888	6,578,423	202,724	194,122	5,982
22	J40	급성인지 만성인지 명시되지 않은 기관지염	33,492	4,243,312	139,833	126,696	4,175
23	A09	감염성 및 상세불명 기원의 기타 위장염 및 결장염	31,960	10,180,253	227,927	318,531	7,132
24	K59	기타 기능성 장애	31,914	3,515,877	113,151	110,167	3,545
25	M51	기타 추간판장애	31,367	16,417,546	518,046	523,402	16,516

## V-4 장애인 의료보장 유형별 다빈도질환별 진료비현황 (계속)

(단위: 명, 천원, 원)

순 위	의료급여 대상자						
	코드	질병명	진료실 인원	총진료비 (천원)	본인 부담금 (천원)	1인당 연평균	
						총진료비 (원)	본인 부담금(원)
26	S33	요추 및 골반의 관절 및 인대의 탈구, 염좌 및 긴장	30,212	5,968,696	217,441	197,560	7,197
27	K08	치아 및 지지구조의 기타 장애	29,549	30,047,704	2,507,304	1,016,877	84,852
28	N40	전립선증식증	29,084	6,103,102	209,788	209,844	7,213
29	H04	눈물계통의 장애	28,594	2,669,878	78,421	93,372	2,743
30	E78	지질단백질대사장애 및 기타 지질증	26,127	3,117,375	112,023	119,316	4,288
31	I63	뇌경색증	24,763	106,659,440	3,150,115	4,307,210	127,211
32	J03	급성 편도염	24,704	1,219,561	59,560	49,367	2,411
33	M47	척추증	24,074	9,765,564	268,794	405,648	11,165
34	F00	알츠하이머병에서의 치매(G30.-+)	23,158	100,285,309	3,530,930	4,330,482	152,471
35	J02	급성 인두염	22,910	986,593	51,006	43,064	2,226
36	R10	복부 및 골반 통증	22,120	3,801,805	118,702	171,872	5,366
37	L50	두드러기	21,885	1,148,627	58,315	52,485	2,665
38	M13	기타 관절염	21,696	3,991,653	133,985	183,981	6,176
39	N18	만성 신장병	21,523	390,688,901	1,887,847	18,152,158	87,713
40	H35	기타 망막장애	21,248	6,645,422	96,304	312,755	4,532
41	H40	녹내장	21,165	5,622,091	124,429	265,632	5,879
42	L03	연조직염	20,174	5,371,125	158,169	266,240	7,840
43	J04	급성 후두염 및 기관염	19,887	1,092,567	50,839	54,939	2,556
44	M19	기타 관절증	19,147	4,162,309	146,594	217,387	7,656
45	G40	뇌전증	19,111	21,753,541	622,897	1,138,273	32,594
46	F32	우울에피소드	19,095	13,490,245	296,217	706,480	15,513
47	M81	병적 골절이 없는 골다공증	18,638	2,982,486	82,038	160,022	4,402
48	J45	천식	18,454	5,553,746	166,986	300,951	9,049
49	Z46	기타 장치의 부착 및 조정	18,101	2,217,855	121,632	122,527	6,720
50	N31	달리 분류되지 않은 방광의 신경근육기능장애	18,071	3,742,837	120,530	207,118	6,670

## V-5 장애인 건강보험료별 다빈도질환별 진료비현황

(단위: 명, 천원, 원)

순 위	1사분위						
	코드	질병명	진료실 인원	총진료비 (천원)	본인 부담금 (천원)	1인당 연평균	
						총진료비 (원)	본인 부담금(원)
1	K05	치은염 및 치주질환	157,334	14,021,720	3,961,911	89,121	25,182
2	J20	급성 기관지염	133,541	7,057,117	1,517,664	52,846	11,365
3	M54	등통증	118,724	29,136,605	5,462,931	245,415	46,014
4	I10	본태성(원발성) 고혈압	117,448	23,308,390	5,286,011	198,457	45,007
5	M79	달리 분류되지 않은 기타 연조직장애	68,891	9,051,803	1,693,536	131,393	24,583
6	M17	무릎관절증	67,370	33,393,907	7,415,568	495,679	110,072
7	E11	2형 당뇨병	63,820	24,335,363	5,860,288	381,312	91,825
8	K29	위염 및 십이지장염	61,468	3,885,918	1,000,049	63,219	16,269
9	K21	위-식도역류병	56,723	4,475,613	1,243,057	78,903	21,915
10	L23	알러지성 접촉피부염	50,365	1,994,807	399,837	39,607	7,939
11	K04	치수 및 근단주위조직의 질환	50,321	6,848,372	1,870,670	136,094	37,175
12	J30	혈관운동성 및 알러지성 비염	49,016	1,983,811	452,753	40,473	9,237
13	M48	기타 척추병증	48,881	24,671,124	5,771,069	504,718	118,064
14	J06	다발성 및 상세불명 부위의 급성 상기도감염	47,232	1,760,668	400,570	37,277	8,481
15	M75	어깨병변	45,613	11,786,897	2,712,244	258,411	59,462
16	J00	급성 비인두염[감기]	44,989	1,524,529	304,671	33,887	6,772
17	K02	치아우식	44,665	2,954,665	803,791	66,152	17,996
18	H10	결막염	41,951	1,854,861	366,153	44,215	8,728
19	S33	요추 및 골반의 관절 및 인대의 탈구, 염좌 및 긴장	41,162	6,364,144	1,412,267	154,612	34,310
20	M25	달리 분류되지 않은 기타 관절장애	38,290	5,541,886	1,179,727	144,735	30,810
21	M51	기타 추간판장애	34,000	14,111,017	3,389,241	415,030	99,684
22	K08	치아 및 지지구조의 기타 장애	33,766	37,049,464	11,645,391	1,097,242	344,885
23	B35	백선증	33,641	1,255,269	285,202	37,314	8,478
24	J03	급성 편도염	32,848	1,274,942	282,763	38,813	8,608
25	J40	급성인지 만성인지 명시되지 않은 기관지염	32,806	2,642,314	644,520	80,544	19,646

## V-5 장애인 건강보험료별 다빈도질환별 진료비현황 (계속)

(단위: 명, 천원, 원)

순 위	1사분위						
	코드	질병명	진료실 인원	총진료비 (천원)	본인 부담금 (천원)	1인당 연평균	
						총진료비 (원)	본인 부담금(원)
26	N40	전립선증식증	32,244	5,467,007	1,682,096	169,551	52,168
27	A09	감염성 및 상세불명 기원의 기타 위장염 및 결장염	31,723	6,408,532	1,455,075	202,015	45,868
28	H04	눈물계통의 장애	31,049	2,005,776	459,569	64,600	14,801
29	J02	급성 인두염	28,801	958,452	220,730	33,278	7,664
30	J04	급성 후두염 및 기관염	26,177	1,065,273	222,263	40,695	8,491
31	E78	지질단백질대사장애 및 기타 지질증	25,881	2,066,188	565,770	79,834	21,860
32	M47	척추증	25,588	7,045,152	1,462,772	275,330	57,166
33	L50	두드러기	24,043	1,084,028	264,679	45,087	11,009
34	K59	기타 기능성 장장애	23,951	1,962,479	528,181	81,937	22,053
35	H25	노년백내장	23,409	11,859,944	2,377,995	506,640	101,585
36	M13	기타 관절염	23,378	3,109,186	671,566	132,996	28,726
37	Z46	기타 장치의 부착 및 조정	23,159	2,554,521	692,277	110,304	29,892
38	I63	뇌경색증	22,975	92,474,806	19,608,303	4,025,019	853,463
39	K03	치아경조직의 기타 질환	21,436	1,697,200	466,928	79,175	21,782
40	H16	각막염	20,713	1,306,500	312,462	63,076	15,085
41	M19	기타 관절증	20,607	3,575,994	886,088	173,533	42,999
42	H60	외이염	20,477	1,041,177	207,732	50,846	10,145
43	M62	근육의 기타 장애	20,413	3,209,949	575,310	157,250	28,184
44	J01	급성 부비동염	20,163	982,052	223,639	48,706	11,092
45	S93	발목 및 발 부위의 관절 및 인대의 탈구, 염좌 및 긴장	20,073	2,523,215	609,819	125,702	30,380
46	R10	복부 및 골반 통증	19,683	2,710,247	877,987	137,695	44,606
47	K58	과민대장증후군	19,640	1,530,532	444,016	77,929	22,608
48	H35	기타 망막장애	19,597	6,750,120	1,411,755	344,447	72,039
49	F00	알츠하이머병에서의 치매(G30.-+)	19,304	75,643,997	17,972,794	3,918,566	931,040
50	H40	녹내장	18,948	3,906,005	1,167,330	206,143	61,607



## V-5 장애인 건강보험료별 다빈도질환별 진료비현황 (계속)

(단위: 명, 천원, 원)

순 위	2사분위						
	코드	질병명	진료실 인원	총진료비 (천원)	본인 부담금 (천원)	1인당 연평균	
						총진료비 (원)	본인 부담금(원)
1	K05	치은염 및 치주질환	125,824	11,308,109	3,314,644	89,872	26,343
2	J20	급성 기관지염	104,036	5,363,409	1,228,125	51,553	11,805
3	I10	본태성(원발성) 고혈압	95,039	17,475,321	4,145,387	183,875	43,618
4	M54	등통증	94,741	22,332,672	4,558,003	235,723	48,110
5	M79	달리 분류되지 않은 기타 연조직장애	54,666	6,806,763	1,398,749	124,515	25,587
6	M17	무릎관절증	53,570	26,596,648	6,265,719	496,484	116,963
7	E11	2형 당뇨병	49,997	17,806,757	4,696,931	356,157	93,944
8	K29	위염 및 십이지장염	48,318	2,963,140	821,057	61,326	16,993
9	K21	위-식도역류병	46,365	3,609,291	1,064,831	77,845	22,966
10	K04	치수 및 근단주위조직의 질환	40,583	5,519,001	1,572,400	135,993	38,745
11	L23	알러지성 접촉피부염	39,727	1,570,486	328,485	39,532	8,269
12	M48	기타 척추병증	39,288	19,926,216	5,040,145	507,183	128,287
13	J30	혈관운동성 및 알러지성 비염	38,051	1,481,542	361,875	38,936	9,510
14	M75	어깨병변	37,207	10,301,367	2,512,718	276,866	67,533
15	J06	다발성 및 상세불명 부위의 급성 상기도감염	36,491	1,342,776	320,172	36,797	8,774
16	J00	급성 비인두염[감기]	35,781	1,189,756	251,022	33,251	7,016
17	K02	치아우식	34,718	2,256,291	652,764	64,989	18,802
18	S33	요추 및 골반의 관절 및 인대의 탈구, 염좌 및 긴장	32,929	4,819,635	1,154,251	146,364	35,053
19	H10	결막염	32,914	1,416,337	300,703	43,031	9,136
20	M25	달리 분류되지 않은 기타 관절장애	30,265	4,110,409	952,073	135,814	31,458
21	M51	기타 추간판장애	27,910	11,464,180	2,941,049	410,755	105,376
22	N40	전립선증식증	27,255	4,483,118	1,431,954	164,488	52,539
23	K08	치아 및 지지구조의 기타 장애	26,777	30,051,650	9,796,430	1,122,293	365,852
24	J03	급성 편도염	25,981	976,198	231,219	37,574	8,900
25	B35	백선증	25,851	962,373	232,560	37,228	8,996

## V-5 장애인 건강보험료별 다빈도질환별 진료비현황 (계속)

(단위: 명, 천원, 원)

순 위	2사분위						
	코드	질병명	진료실 인원	총진료비 (천원)	본인 부담금 (천원)	1인당 연평균	
						총진료비 (원)	본인 부담금(원)
26	J40	급성인지 만성인지 명시되지 않은 기관지염	25,193	1,765,949	475,167	70,097	18,861
27	A09	감염성 및 상세불명 기원의 기타 위장염 및 결장염	24,678	4,537,809	1,149,607	183,881	46,584
28	H04	눈물계통의 장애	24,155	1,550,931	383,373	64,207	15,871
29	J02	급성 인두염	22,658	752,704	181,615	33,220	8,015
30	M47	척추증	20,689	5,414,393	1,252,818	261,704	60,555
31	J04	급성 후두염 및 기관염	20,572	798,012	174,567	38,791	8,486
32	E78	지질단백질대사장애 및 기타 지질증	20,006	1,657,207	475,471	82,835	23,766
33	L50	두드러기	19,402	842,808	215,364	43,439	11,100
34	M13	기타 관절염	18,624	2,842,616	663,556	152,632	35,629
35	H25	노년백내장	18,622	9,685,784	2,015,260	520,126	108,219
36	Z46	기타 장치의 부착 및 조정	18,578	1,954,706	548,700	105,216	29,535
37	K59	기타 기능성 장장애	18,263	1,447,951	429,327	79,283	23,508
38	I63	뇌경색증	17,576	70,828,523	15,712,391	4,029,843	893,969
39	K03	치아경조직의 기타 질환	17,319	1,352,679	389,919	78,104	22,514
40	M19	기타 관절증	16,416	3,226,794	824,704	196,564	50,238
41	H16	각막염	16,183	1,053,983	270,203	65,129	16,697
42	M62	근육의 기타 장애	16,168	2,453,363	463,823	151,742	28,688
43	H60	외이염	15,835	767,963	167,061	48,498	10,550
44	K58	과민대장증후군	15,708	1,244,361	377,297	79,218	24,019
45	J01	급성 부비동염	15,661	735,329	184,650	46,953	11,790
46	R10	복부 및 골반 통증	15,439	2,079,224	740,187	134,673	47,943
47	H35	기타 망막장애	15,392	5,290,507	1,199,032	343,718	77,900
48	S93	발목 및 발 부위의 관절 및 인대의 탈구, 염좌 및 긴장	15,228	1,870,880	478,619	122,858	31,430
49	H40	녹내장	14,979	2,967,026	965,534	198,079	64,459
50	M65	윤활막염 및 힘줄윤활막염	14,697	1,637,133	418,389	111,392	28,468

## V-5 장애인 건강보험료별 다빈도질환별 진료비현황 (계속)

(단위: 명, 천원, 원)

순 위	3사분위						
	코드	질병명	진료실 인원	총진료비 (천원)	본인 부담금 (천원)	1인당 연평균	
						총진료비 (원)	본인 부담금(원)
1	K05	치은염 및 치주질환	168,870	15,183,687	4,501,942	89,913	26,659
2	J20	급성 기관지염	144,473	7,782,139	1,780,856	53,866	12,327
3	M54	등통증	129,919	30,355,908	6,364,429	233,653	48,988
4	I10	본태성(원발성) 고혈압	126,732	23,835,102	5,796,613	188,075	45,739
5	M17	무릎관절증	74,819	39,595,730	9,527,628	529,220	127,342
6	M79	달리 분류되지 않은 기타 연조직장애	73,923	9,276,781	1,896,714	125,492	25,658
7	E11	2형 당뇨병	68,607	24,259,642	6,707,942	353,603	97,773
8	K29	위염 및 십이지장염	65,128	4,150,037	1,165,406	63,721	17,894
9	K21	위-식도역류병	63,087	4,958,694	1,506,571	78,601	23,881
10	M48	기타 척추병증	56,187	28,071,838	7,416,615	499,614	131,999
11	K04	치수 및 근단주위조직의 질환	54,898	7,440,446	2,155,758	135,532	39,268
12	L23	알러지성 접촉피부염	53,221	2,101,476	435,434	39,486	8,182
13	J30	혈관운동성 및 알러지성 비염	52,412	2,057,616	514,115	39,258	9,809
14	M75	어깨병변	51,087	14,187,913	3,526,720	277,721	69,034
15	J06	다발성 및 상세불명 부위의 급성 상기도감염	50,615	1,885,412	454,945	37,250	8,988
16	J00	급성 비인두염[감기]	50,326	1,686,390	349,362	33,509	6,942
17	K02	치아우식	48,489	3,172,221	945,888	65,421	19,507
18	H10	결막염	45,661	1,958,309	422,620	42,888	9,256
19	S33	요추 및 골반의 관절 및 인대의 탈구, 염좌 및 긴장	43,543	6,318,481	1,520,192	145,109	34,912
20	M25	달리 분류되지 않은 기타 관절장애	41,203	5,516,751	1,320,535	133,892	32,049
21	K08	치아 및 지지구조의 기타 장애	38,751	44,333,360	14,847,343	1,144,057	383,147
22	N40	전립선증식증	38,070	6,519,042	2,198,981	171,238	57,762
23	M51	기타 추간판장애	37,881	15,229,761	4,027,704	402,042	106,325
24	J03	급성 편도염	36,031	1,391,502	327,309	38,620	9,084
25	B35	백선증	35,406	1,309,702	320,807	36,991	9,061

## V-5 장애인 건강보험료별 다빈도질환별 진료비현황 (계속)

(단위: 명, 천원, 원)

순 위	3사분위						
	코드	질병명	진료실 인원	총진료비 (천원)	본인 부담금 (천원)	1인당 연평균	
						총진료비 (원)	본인 부담금(원)
26	J40	급성인지 만성인지 명시되지 않은 기관지염	34,593	2,482,571	692,337	71,765	20,014
27	A09	감염성 및 상세불명 기원의 기타 위장염 및 결장염	34,335	6,369,058	1,649,241	185,498	48,034
28	H04	눈물계통의 장애	33,993	2,145,181	556,591	63,107	16,374
29	J02	급성 인두염	31,190	1,077,638	256,762	34,551	8,232
30	M47	척추증	28,441	7,314,384	1,752,745	257,177	61,627
31	J04	급성 후두염 및 기관염	28,031	1,109,563	244,497	39,583	8,722
32	E78	지질단백질대사장애 및 기타 지질증	27,352	2,216,840	659,479	81,049	24,111
33	Z46	기타 장치의 부착 및 조정	27,212	2,911,624	835,170	106,998	30,691
34	H25	노년백내장	27,063	14,113,199	3,025,704	521,494	111,802
35	L50	두드러기	26,094	1,157,225	299,980	44,348	11,496
36	I63	뇌경색증	26,016	99,584,165	23,433,750	3,827,805	900,744
37	K59	기타 기능성 장장애	25,569	2,086,913	627,868	81,619	24,556
38	M13	기타 관절염	25,519	3,892,345	913,864	152,527	35,811
39	K03	치아경조직의 기타 질환	23,725	1,844,101	545,286	77,728	22,984
40	M19	기타 관절증	22,429	3,986,853	1,090,224	177,754	48,608
41	H16	각막염	22,396	1,398,052	370,029	62,424	16,522
42	K58	과민대장증후군	22,218	1,803,384	562,689	81,168	25,326
43	J01	급성 부비동염	22,174	1,059,045	274,439	47,761	12,377
44	H60	외이염	21,943	1,067,464	228,367	48,647	10,407
45	H35	기타 망막장애	21,826	7,913,661	1,836,455	362,580	84,141
46	M62	근육의 기타 장애	21,783	3,084,108	600,996	141,583	27,590
47	R10	복부 및 골반 통증	20,743	2,782,664	1,041,527	134,150	50,211
48	H40	녹내장	20,592	4,094,958	1,405,221	198,862	68,241
49	N18	만성 신장병	19,843	387,357,608	41,066,601	19,521,121	2,069,576
50	M81	병적 골질이 없는 골다공증	19,603	2,611,193	784,314	133,204	40,010

## V-5 장애인 건강보험료별 다빈도질환별 진료비현황 (계속)

(단위: 명, 천원, 원)

순 위	4사분위						
	코드	질병명	진료실 인원	총진료비 (천원)	본인 부담금 (천원)	1인당 연평균	
						총진료비 (원)	본인 부담금(원)
1	K05	치은염 및 치주질환	258,935	22,627,677	6,792,345	87,387	26,232
2	J20	급성 기관지염	215,717	11,858,160	2,519,951	54,971	11,682
3	M54	등통증	213,513	54,339,917	10,570,376	254,504	49,507
4	I10	본태성(원발성) 고혈압	208,678	44,266,682	10,691,135	212,129	51,233
5	M17	무릎관절증	130,994	71,439,871	17,087,927	545,368	130,448
6	M79	달리 분류되지 않은 기타 연조직장애	118,036	16,002,655	3,005,590	135,574	25,463
7	E11	2형 당뇨병	111,497	39,776,785	11,239,139	356,752	100,802
8	M48	기타 척추병증	105,543	53,177,958	14,209,083	503,851	134,628
9	K29	위염 및 십이지장염	104,828	6,741,380	1,847,902	64,309	17,628
10	K21	위-식도역류병	97,666	7,740,100	2,349,763	79,251	24,059
11	L23	알러지성 접촉피부염	84,451	3,327,048	615,620	39,396	7,290
12	K04	치수 및 근단주위조직의 질환	83,019	10,795,591	3,111,688	130,038	37,482
13	J00	급성 비인두염[감기]	82,646	2,825,177	552,379	34,184	6,684
14	J30	혈관운동성 및 알러지성 비염	80,273	3,212,522	749,568	40,020	9,338
15	M75	어깨병변	79,895	21,466,935	5,229,539	268,689	65,455
16	J06	다발성 및 상세불명 부위의 급성 상기도감염	77,748	2,960,358	655,346	38,076	8,429
17	H10	결막염	75,306	3,345,520	659,253	44,426	8,754
18	K02	치아우식	75,118	4,813,085	1,442,707	64,074	19,206
19	K08	치아 및 지지구조의 기타 장애	73,575	87,546,985	29,613,245	1,189,901	402,491
20	N40	전립선증식증	69,821	12,039,408	4,154,792	172,432	59,506
21	M25	달리 분류되지 않은 기타 관절장애	68,698	9,795,503	2,219,886	142,588	32,314
22	S33	요추 및 골반의 관절 및 인대의 탈구, 염좌 및 긴장	62,877	9,221,971	2,060,829	146,667	32,776
23	H04	눈물계통의 장애	59,479	3,775,798	955,271	63,481	16,061
24	M51	기타 추간판장애	59,381	23,166,433	6,078,291	390,132	102,361
25	B35	백선증	56,983	2,105,953	484,937	36,958	8,510

## V-5 장애인 건강보험료별 다빈도질환별 진료비현황 (계속)

(단위: 명, 천원, 원)

순 위	4사분위						
	코드	질병명	진료실 인원	총진료비 (천원)	본인 부담금 (천원)	1인당 연평균	
						총진료비 (원)	본인 부담금(원)
26	Z46	기타 장치의 부착 및 조정	55,230	6,324,555	1,830,001	114,513	33,134
27	J40	급성인지 만성인지 명시되지 않은 기관지염	52,922	4,218,391	1,138,628	79,710	21,515
28	A09	감염성 및 상세불명 기원의 기타 위장염 및 결장염	52,462	10,341,372	2,671,870	197,121	50,930
29	H25	노년백내장	51,984	27,023,905	5,834,784	519,850	112,242
30	M47	척추증	50,426	12,438,571	2,933,267	246,670	58,170
31	J03	급성 편도염	50,281	1,866,351	402,603	37,118	8,007
32	I63	뇌경색증	48,101	193,527,607	46,462,071	4,023,359	965,927
33	J02	급성 인두염	46,152	1,572,235	345,722	34,066	7,491
34	K59	기타 기능성 장장애	45,258	3,622,459	1,072,492	80,040	23,697
35	J04	급성 후두염 및 기관염	44,279	1,779,511	353,442	40,189	7,982
36	M13	기타 관절염	43,246	6,814,245	1,559,065	157,569	36,051
37	E78	지질단백질대사장애 및 기타 지질증	41,980	3,518,298	1,045,749	83,809	24,911
38	F00	알츠하이머병에서의 치매(G30.-+)	41,581	141,472,510	38,023,636	3,402,335	914,447
39	H35	기타 망막장애	40,988	15,960,964	3,567,144	389,406	87,029
40	M81	병적 골절이 없는 골다공증	39,889	5,536,887	1,704,061	138,807	42,720
41	L50	두드러기	39,341	1,719,574	418,684	43,709	10,642
42	H60	외이염	37,893	1,862,485	356,065	49,151	9,397
43	H40	녹내장	37,445	7,302,146	2,572,176	195,010	68,692
44	M19	기타 관절증	37,296	7,119,900	1,946,726	190,903	52,197
45	K03	치아경조직의 기타 질환	37,249	2,803,513	835,824	75,264	22,439
46	H16	각막염	36,939	2,368,090	608,489	64,108	16,473
47	H90	전음성 및 감각신경성 청력소실	36,121	6,771,829	1,995,280	187,476	55,239
48	I20	협심증	36,084	28,851,227	4,976,129	799,557	137,904
49	K58	과민대장증후군	35,675	2,823,362	864,265	79,141	24,226
50	M62	근육의 기타 장애	35,664	5,329,191	914,530	149,428	25,643

## V-6 장애인 거주지역별 다빈도질환별 진료비현황: 대부분류

(단위: 명, 천원, 원)

순 위	대도시						
	코드	질병명	진료실 인원	총진료비 (천원)	본인 부담금 (천원)	1인당 연평균	
						총진료비 (원)	본인 부담금(원)
1	K05	치은염 및 치주질환	350,089	33,336,646	8,418,816	95,223	24,048
2	J20	급성 기관지염	280,419	15,013,659	2,689,669	53,540	9,592
3	I10	본태성(원발성) 고혈압	234,817	45,380,857	8,578,212	193,261	36,531
4	M54	등통증	233,531	62,443,978	10,077,280	267,391	43,152
5	M17	무릎관절증	142,118	75,622,697	15,188,110	532,112	106,870
6	E11	2형 당뇨병	140,450	59,978,404	11,743,266	427,045	83,612
7	K29	위염 및 십이지장염	136,284	9,495,438	2,079,460	69,674	15,258
8	M79	달리 분류되지 않은 기타 연조직장애	135,477	20,473,118	3,072,877	151,119	22,682
9	K21	위-식도역류병	118,853	9,813,331	2,354,855	82,567	19,813
10	K04	치수 및 근단주위조직의 질환	109,324	15,118,678	3,674,101	138,292	33,607
11	J30	혈관운동성 및 알러지성 비염	105,102	4,552,844	893,539	43,318	8,502
12	M48	기타 척추병증	103,661	57,876,746	12,124,295	558,327	116,961
13	K02	치아우식	101,365	6,918,763	1,665,863	68,256	16,434
14	L23	알러지성 접촉피부염	99,951	4,255,055	719,800	42,571	7,202
15	J06	다발성 및 상세불명 부위의 급성 상기도감염	97,431	3,831,015	728,329	39,320	7,475
16	M75	어깨병변	88,654	25,770,956	5,285,064	290,691	59,615
17	H10	결막염	87,206	4,170,846	712,375	47,828	8,169
18	S33	요추 및 골반의 관절 및 인대의 탈구, 염좌 및 긴장	82,350	13,862,573	2,618,389	168,337	31,796
19	N40	전립선증식증	78,265	14,534,132	4,074,654	185,704	52,062
20	K08	치아 및 지지구조의 기타 장애	77,498	86,242,273	25,455,904	1,112,832	328,472
21	M25	달리 분류되지 않은 기타 관절장애	75,448	12,484,446	2,285,837	165,471	30,297
22	B35	백선증	74,271	2,954,528	578,788	39,780	7,793
23	J00	급성 비인두염[감기]	73,090	2,699,359	492,747	36,932	6,742
24	H04	눈물계통의 장애	69,176	5,010,710	1,007,118	72,434	14,559
25	M51	기타 추간판장애	68,858	29,960,109	6,273,667	435,100	91,110

## V-6 장애인 거주지역별 다빈도질환별 진료비현황: 대분류 (계속)

(단위: 명, 천원, 원)

순 위	대도시						
	코드	질병명	진료실 인원	총진료비 (천원)	본인 부담금 (천원)	1인당 연평균	
						총진료비 (원)	본인 부담금(원)
26	J03	급성 편도염	68,675	2,716,635	513,042	39,558	7,471
27	J40	급성인지 만성인지 명시되지 않은 기관지염	68,293	5,524,300	1,123,903	80,891	16,457
28	J02	급성 인두염	64,760	2,349,458	453,892	36,279	7,009
29	A09	감염성 및 상세불명 기원의 기타 위장염 및 결장염	63,570	12,637,901	2,316,204	198,803	36,435
30	H25	노년백내장	61,333	29,038,502	5,440,870	473,456	88,710
31	J04	급성 후두염 및 기관염	60,243	2,569,859	435,771	42,658	7,234
32	E78	지질단백질대사장애 및 기타 지질증	56,961	4,874,461	1,094,360	85,575	19,212
33	I63	뇌경색증	55,331	245,109,127	46,669,654	4,429,870	843,463
34	Z46	기타 장치의 부착 및 조정	55,143	6,339,222	1,556,463	114,960	28,226
35	K59	기타 기능성 장장애	52,872	4,730,984	1,048,746	89,480	19,836
36	K03	치아경조직의 기타 질환	51,963	4,211,628	1,006,512	81,051	19,370
37	M47	척추증	51,900	15,218,659	2,739,373	293,230	52,782
38	H35	기타 망막장애	47,779	18,163,702	3,450,397	380,161	72,216
39	H40	녹내장	46,938	10,264,833	2,720,137	218,689	57,952
40	M13	기타 관절염	46,698	7,202,536	1,337,463	154,236	28,641
41	N18	만성 신장병	46,287	868,925,196	70,893,744	18,772,554	1,531,612
42	H16	각막염	45,706	3,205,429	641,167	70,131	14,028
43	L50	두드러기	45,485	2,164,295	456,957	47,583	10,046
44	H60	외이염	45,446	2,434,188	419,486	53,562	9,230
45	J01	급성 부비동염	44,575	2,307,813	419,802	51,774	9,418
46	M19	기타 관절증	44,172	8,605,432	1,860,602	194,816	42,122
47	K58	과민대장증후군	44,014	3,777,663	976,247	85,829	22,180
48	R10	복부 및 골반 통증	42,873	6,604,315	1,812,240	154,044	42,270
49	I20	협심증	40,784	36,123,075	4,774,767	885,717	117,075
50	S93	발목 및 발 부위의 관절 및 인대의 탈구, 염좌 및 긴장	40,687	5,563,915	1,103,747	136,749	27,128



## V-6 장애인 거주지역별 다빈도질환별 진료비현황: 대분류 (계속)

(단위: 명, 천원, 원)

순 위	중·소도시						
	코드	질병명	진료실 인원	총진료비 (천원)	본인 부담금 (천원)	1인당 연평균	
						총진료비 (원)	본인 부담금(원)
1	K05	치은염 및 치주질환	400,518	34,628,465	9,050,076	86,459	22,596
2	J20	급성 기관지염	347,421	19,614,229	3,782,939	56,457	10,889
3	M54	등통증	313,422	78,972,850	13,409,950	251,970	42,786
4	I10	본태성(원발성) 고혈압	310,671	64,459,020	13,154,849	207,483	42,343
5	M17	무릎관절증	182,051	94,334,200	19,363,655	518,175	106,364
6	M79	달리 분류되지 않은 기타 연조직장애	179,010	24,752,216	4,075,857	138,273	22,769
7	E11	2형 당뇨병	175,543	68,049,317	14,408,123	387,650	82,077
8	K29	위염 및 십이지장염	156,734	9,995,324	2,302,080	63,773	14,688
9	K21	위-식도역류병	152,182	12,466,856	3,112,559	81,921	20,453
10	M48	기타 척추병증	141,335	72,025,061	15,799,396	509,605	111,787
11	L23	알러지성 접촉피부염	132,932	5,356,350	936,910	40,294	7,048
12	J30	혈관운동성 및 알러지성 비염	131,881	5,350,641	1,105,211	40,572	8,380
13	K04	치수 및 근단주위조직의 질환	128,573	17,055,027	4,286,534	132,649	33,339
14	J06	다발성 및 상세불명 부위의 급성 상기도감염	123,048	4,722,805	963,027	38,382	7,826
15	J00	급성 비인두염[감기]	120,949	4,111,998	733,768	33,998	6,067
16	M75	어깨병변	119,298	32,430,327	6,910,528	271,843	57,927
17	K02	치아우식	115,741	7,649,812	1,891,074	66,094	16,339
18	H10	결막염	112,144	5,036,628	897,591	44,912	8,004
19	S33	요추 및 골반의 관절 및 인대의 탈구, 염좌 및 긴장	104,929	15,637,927	3,134,722	149,033	29,875
20	M25	달리 분류되지 않은 기타 관절장애	98,743	14,321,882	2,743,056	145,042	27,780
21	K08	치아 및 지지구조의 기타 장애	95,812	108,099,091	32,591,756	1,128,242	340,164
22	N40	전립선증식증	93,698	15,711,396	4,445,247	167,681	47,442
23	M51	기타 추간판장애	93,033	38,742,723	8,396,841	416,441	90,257
24	B35	백선증	90,527	3,377,121	680,509	37,305	7,517
25	A09	감염성 및 상세불명 기원의 기타 위장염 및 결장염	88,039	18,911,960	3,703,580	214,813	42,067

## V-6 장애인 거주지역별 다빈도질환별 진료비현황: 대분류 (계속)

(단위: 명, 천원, 원)

순 위	중·소도시						
	코드	질병명	진료실 인원	총진료비 (천원)	본인 부담금 (천원)	1인당 연평균	
						총진료비 (원)	본인 부담금(원)
26	H04	눈물계통의 장애	86,434	5,690,379	1,172,027	65,835	13,560
27	J40	급성인지 만성인지 명시되지 않은 기관지염	84,576	7,046,450	1,465,297	83,315	17,325
28	J03	급성 편도염	84,264	3,261,204	655,456	38,702	7,779
29	J02	급성 인두염	73,900	2,544,599	516,736	34,433	6,992
30	M47	척추증	71,305	19,907,208	3,761,463	279,184	52,752
31	K59	기타 기능성 장장애	70,480	6,294,289	1,411,520	89,306	20,027
32	E78	지질단백질대사장애 및 기타 지질증	67,863	5,952,679	1,405,567	87,716	20,712
33	I63	뇌경색증	66,802	257,814,334	50,187,420	3,859,380	751,286
34	Z46	기타 장치의 부착 및 조정	66,186	7,200,084	1,846,491	108,786	27,899
35	J04	급성 후두염 및 기관염	66,147	2,715,691	516,470	41,055	7,808
36	L50	두드러기	62,670	2,832,826	626,178	45,202	9,992
37	H25	노년백내장	61,324	32,528,165	6,113,777	530,431	99,696
38	M13	기타 관절염	61,027	9,533,544	1,885,364	156,218	30,894
39	H35	기타 망막장애	58,603	19,849,999	3,876,207	338,720	66,143
40	F00	알츠하이머병에서의 치매(G30.-+)	56,029	189,804,868	39,547,822	3,387,618	705,846
41	K03	치아경조직의 기타 질환	55,222	4,314,330	1,090,952	78,127	19,756
42	H16	각막염	55,173	3,711,145	781,923	67,264	14,172
43	J01	급성 부비동염	54,931	2,797,219	583,215	50,922	10,617
44	H60	외이염	54,835	2,747,884	492,758	50,112	8,986
45	M19	기타 관절증	54,600	10,006,294	2,271,013	183,265	41,594
46	M62	근육의 기타 장애	53,587	8,610,378	1,298,665	160,680	24,235
47	R10	복부 및 골반 통증	53,537	7,388,553	2,129,515	138,008	39,777
48	H40	녹내장	53,493	11,076,750	2,947,667	207,069	55,104
49	M81	병적 골절이 없는 골다공증	51,547	7,128,382	1,792,771	138,289	34,779
50	K58	과민대장증후군	51,440	4,076,861	1,061,358	79,255	20,633

## V-6 장애인 거주지역별 다빈도질환별 진료비현황: 대분류 (계속)

(단위: 명, 천원, 원)

순 위	농어촌지역						
	코드	질병명	진료실 인원	총진료비 (천원)	본인 부담금 (천원)	1인당 연평균	
						총진료비 (원)	본인 부담금(원)
1	M54	등통증	120,916	32,607,244	5,023,802	269,669	41,548
2	I10	본태성(원발성) 고혈압	102,428	27,252,765	5,633,675	266,068	55,001
3	K05	치은염 및 치주질환	93,732	7,098,396	1,740,009	75,731	18,564
4	J20	급성 기관지염	91,107	6,130,652	1,074,801	67,291	11,797
5	M17	무릎관절증	70,379	36,208,682	7,300,652	514,481	103,733
6	M79	달리 분류되지 않은 기타 연조직장애	66,200	8,836,940	1,371,206	133,489	20,713
7	J00	급성 비인두염[감기]	62,237	2,129,149	328,352	34,210	5,276
8	M48	기타 척추병증	55,888	27,235,490	5,876,148	487,323	105,141
9	K29	위염 및 십이지장염	49,698	3,521,707	721,635	70,862	14,520
10	E11	2형 당뇨병	48,871	20,628,263	4,116,280	422,096	84,227
11	K21	위-식도역류병	47,137	4,270,913	1,003,703	90,606	21,293
12	M75	어깨병변	46,256	11,733,953	2,390,404	253,674	51,678
13	L23	알러지성 접촉피부염	45,491	1,743,018	274,239	38,316	6,028
14	M25	달리 분류되지 않은 기타 관절장애	41,389	5,206,836	948,332	125,802	22,913
15	J06	다발성 및 상체불명 부위의 급성 상기도감염	36,369	1,443,909	270,242	39,702	7,431
16	K04	치수 및 근단주위조직의 질환	35,151	4,494,708	1,083,587	127,869	30,827
17	H10	결막염	34,046	1,567,049	242,352	46,027	7,118
18	K08	치아 및 지지구조의 기타 장애	32,111	38,358,328	11,589,953	1,194,554	360,934
19	J30	혈관운동성 및 알러지성 비염	31,705	1,234,544	227,073	38,938	7,162
20	M51	기타 추간판장애	31,462	12,822,677	2,578,592	407,561	81,959
21	K02	치아우식	29,433	1,962,948	449,409	66,692	15,269
22	J40	급성인지 만성인지 명시되지 않은 기관지염	28,663	2,985,391	554,484	104,155	19,345
23	M47	척추증	28,147	7,357,243	1,290,907	261,386	45,863
24	N40	전립선증식증	27,473	4,934,286	1,353,376	179,605	49,262
25	B35	백선증	26,864	1,018,204	180,134	37,902	6,705

## V-6 장애인 거주지역별 다빈도질환별 진료비현황: 대분류 (계속)

(단위: 명, 천원, 원)

순 위	농어촌지역						
	코드	질병명	진료실 인원	총진료비 (천원)	본인 부담금 (천원)	1인당 연평균	
						총진료비 (원)	본인 부담금(원)
26	M13	기타 관절염	26,642	4,198,185	786,264	157,578	29,512
27	S33	요추 및 골반의 관절 및 인대의 탈구, 염좌 및 긴장	26,238	3,568,756	699,050	136,015	26,643
28	A09	감염성 및 상세불명 기원의 기타 위장염 및 결장염	26,131	6,812,651	1,266,053	260,711	48,450
29	L50	두드러기	24,463	1,034,455	193,342	42,287	7,903
30	H04	눈물계통의 장애	24,179	1,600,384	293,660	66,189	12,145
31	K59	기타 기능성 장장애	23,550	1,763,293	357,278	74,874	15,171
32	F00	알츠하이머병에서의 치매(G30.-+)	23,331	82,010,009	17,258,068	3,515,066	739,705
33	Z46	기타 장치의 부착 및 조정	23,120	2,665,295	694,694	115,281	30,047
34	M81	병적 골절이 없는 골다공증	22,035	3,316,555	791,216	150,513	35,907
35	J03	급성 편도염	19,453	842,347	155,501	43,302	7,994
36	I63	뇌경색증	19,423	68,873,604	13,593,163	3,545,982	699,849
37	M19	기타 관절증	18,796	3,770,708	849,141	200,612	45,177
38	E78	지질단백질대사장애 및 기타 지질증	18,399	1,893,976	400,977	102,939	21,793
39	H25	노년백내장	17,835	10,801,858	2,021,794	605,655	113,361
40	M62	근육의 기타 장애	17,796	2,364,203	343,168	132,850	19,283
41	H81	전정기능의 장애	17,620	3,320,638	799,468	188,458	45,373
42	L03	연조직염	17,017	3,294,819	573,439	193,619	33,698
43	J45	천식	16,911	3,596,052	739,027	212,646	43,701
44	K58	과민대장증후군	16,822	1,292,606	311,508	76,840	18,518
45	R42	어지럼증 및 어지럼	16,330	2,365,562	625,337	144,860	38,294
46	R10	복부 및 골반 통증	16,219	2,123,769	612,670	130,943	37,775
47	K30	기능성 소화불량	15,512	1,004,019	172,674	64,725	11,132
48	J02	급성 인두염	15,343	532,541	102,666	34,709	6,691
49	F20	조현병	14,890	82,541,295	3,531,884	5,543,405	237,198
50	J04	급성 후두염 및 기관염	14,667	647,102	111,856	44,120	7,626

## V-7 장애인 거주지역별 다빈도질환별 진료비현황: 17개 시·도

(단위: 명, 천원, 원)

순 위	서울						
	코드	질병명	진료실 인원	총진료비 (천원)	본인 부담금 (천원)	1인당 연평균	
						총진료비 (원)	본인 부담금(원)
1	K05	치은염 및 치주질환	149,894	15,111,587	3,879,168	100,815	25,879
2	J20	급성 기관지염	108,327	5,455,358	972,308	50,360	8,976
3	I10	본태성(원발성) 고혈압	97,793	16,107,207	3,040,743	164,707	31,094
4	M54	등통증	88,310	23,549,470	3,847,084	266,668	43,563
5	E11	2형 당뇨병	55,420	20,599,996	4,312,295	371,707	77,811
6	K29	위염 및 십이지장염	53,907	3,613,247	781,850	67,027	14,504
7	M17	무릎관절증	53,668	28,262,826	5,743,111	526,623	107,012
8	K21	위-식도역류병	46,543	3,556,557	844,997	76,414	18,155
9	M79	달리 분류되지 않은 기타 연조직장애	45,948	6,757,446	1,001,878	147,067	21,805
10	K04	치수 및 근단주위조직의 질환	43,900	6,088,505	1,505,919	138,690	34,303
11	K02	치아우식	41,013	2,730,426	678,464	66,575	16,543
12	J30	혈관운동성 및 알러지성 비염	40,533	1,752,907	348,677	43,246	8,602
13	M48	기타 척추병증	39,660	20,824,187	4,501,962	525,068	113,514
14	H10	결막염	37,684	1,871,387	323,882	49,660	8,595
15	L23	알러지성 접촉피부염	37,261	1,546,675	271,763	41,509	7,293
16	J06	다발성 및 상세불명 부위의 급성 상기도감염	36,716	1,437,776	276,619	39,159	7,534
17	S33	요추 및 골반의 관절 및 인대의 탈구, 염좌 및 긴장	33,092	5,359,113	975,808	161,946	29,488
18	M75	어깨병변	32,300	8,664,885	1,760,862	268,263	54,516
19	K08	치아 및 지지구조의 기타 장애	31,984	35,213,491	10,592,786	1,100,972	331,190
20	N40	전립선증식증	31,530	5,763,443	1,647,813	182,792	52,262
21	M25	달리 분류되지 않은 기타 관절장애	29,960	5,035,838	930,787	168,085	31,068
22	B35	백선증	28,282	1,151,219	234,174	40,705	8,280
23	J02	급성 인두염	26,704	972,834	187,602	36,430	7,025
24	M51	기타 추간판장애	26,638	10,648,447	2,289,429	399,746	85,946
25	J04	급성 후두염 및 기관염	26,429	1,152,087	195,250	43,592	7,388

## V-7 장애인 거주지역별 다빈도질환별 진료비현황: 17개 시·도 (계속)

(단위: 명, 천원, 원)

순 위	서울						
	코드	질병명	진료실 인원	총진료비 (천원)	본인 부담금 (천원)	1인당 연평균	
						총진료비 (원)	본인 부담금(원)
26	H04	눈물계통의 장애	26,210	1,870,868	417,338	71,380	15,923
27	H25	노년백내장	26,027	10,979,015	2,105,937	421,832	80,914
28	J40	급성인지 만성인지 명시되지 않은 기관지염	25,515	1,747,718	366,648	68,498	14,370
29	J00	급성 비인두염[감기]	25,134	915,316	168,407	36,417	6,700
30	J03	급성 편도염	25,088	941,613	181,833	37,532	7,248
31	E78	지질단백질대사장애 및 기타 지질증	23,663	1,983,710	462,901	83,832	19,562
32	A09	감염성 및 상세불명 기원의 기타 위장염 및 결장염	22,749	4,025,603	746,927	176,957	32,833
33	Z46	기타 장치의 부착 및 조정	22,555	2,583,571	637,884	114,545	28,281
34	K59	기타 기능성 장장애	21,887	1,889,224	448,346	86,317	20,485
35	I63	뇌경색증	21,682	84,542,588	16,413,269	3,899,206	757,000
36	H40	녹내장	21,066	4,408,012	1,280,086	209,248	60,765
37	H16	각막염	20,876	1,343,544	266,613	64,358	12,771
38	K03	치아경조직의 기타 질환	20,253	1,577,272	383,603	77,878	18,941
39	M13	기타 관절염	20,005	2,436,697	464,852	121,804	23,237
40	H35	기타 망막장애	19,935	7,198,330	1,473,284	361,090	73,904
41	N18	만성 신장병	19,868	372,402,960	31,030,870	18,743,857	1,561,852
42	M47	척추증	19,033	5,373,299	1,014,050	282,315	53,279
43	J01	급성 부비동염	19,023	976,833	177,510	51,350	9,331
44	H60	외이염	19,014	1,057,830	179,686	55,634	9,450
45	M19	기타 관절증	17,117	3,215,894	675,212	187,877	39,447
46	L50	두드러기	16,786	809,736	176,501	48,239	10,515
47	S93	발목 및 발 부위의 관절 및 인대의 탈구, 염좌 및 긴장	16,691	2,237,353	443,529	134,045	26,573
48	K58	과민대장증후군	16,239	1,161,698	307,704	71,538	18,948
49	H52	굴절 및 조절의 장애	16,009	1,180,999	262,358	73,771	16,388
50	M62	근육의 기타 장애	15,915	3,149,584	434,697	197,900	27,314

## V-7 장애인 거주지역별 다빈도질환별 진료비현황: 17개 시·도 (계속)

(단위: 명, 천원, 원)

순 위	부산						
	코드	질병명	진료실 인원	총진료비 (천원)	본인 부담금 (천원)	1인당 연평균	
						총진료비 (원)	본인 부담금(원)
1	K05	치은염 및 치주질환	56,581	4,957,483	1,245,406	87,617	22,011
2	J20	급성 기관지염	48,765	2,806,465	501,186	57,551	10,278
3	M54	등통증	40,912	10,888,278	1,747,783	266,139	42,721
4	I10	본태성(원발성) 고혈압	38,184	9,315,174	1,764,983	243,955	46,223
5	M79	달리 분류되지 않은 기타 연조직장애	28,892	4,811,358	706,272	166,529	24,445
6	M17	무릎관절증	27,581	15,709,105	3,162,403	569,563	114,659
7	K29	위염 및 십이지장염	25,213	1,759,871	389,421	69,800	15,445
8	E11	2형 당뇨병	24,492	13,025,532	2,415,625	531,828	98,629
9	K21	위-식도역류병	23,248	2,114,535	511,936	90,956	22,021
10	M48	기타 척추병증	21,780	13,075,153	2,668,100	600,328	122,502
11	J06	다발성 및 상세불명 부위의 급성 상기도감염	21,278	865,082	158,120	40,656	7,431
12	K04	치수 및 근단주위조직의 질환	19,036	2,566,205	607,301	134,808	31,903
13	J30	혈관운동성 및 알러지성 비염	18,902	866,794	158,288	45,857	8,374
14	J40	급성인지 만성인지 명시되지 않은 기관지염	18,328	1,739,523	333,352	94,911	18,188
15	L23	알러지성 접촉피부염	17,584	772,200	118,366	43,915	6,731
16	K02	치아우식	16,766	1,147,140	272,009	68,421	16,224
17	M75	어깨병변	16,032	5,352,378	1,115,584	333,856	69,585
18	B35	백선증	14,328	560,796	107,809	39,140	7,524
19	H04	눈물계통의 장애	14,309	1,109,792	200,259	77,559	13,995
20	N40	전립선증식증	14,219	2,898,606	811,512	203,854	57,072
21	K08	치아 및 지지구조의 기타 장애	14,019	16,436,206	4,727,835	1,172,424	337,245
22	M25	달리 분류되지 않은 기타 관절장애	13,965	2,531,483	407,443	181,273	29,176
23	J00	급성 비인두염[감기]	13,753	525,330	95,821	38,197	6,967
24	S33	요추 및 골반의 관절 및 인대의 탈구, 염좌 및 긴장	12,820	1,800,722	329,446	140,462	25,698
25	A09	감염성 및 상세불명 기원의 기타 위장염 및 결장염	12,487	2,643,566	494,187	211,705	39,576

## V-7 장애인 거주지역별 다빈도질환별 진료비현황: 17개 시·도 (계속)

(단위: 명, 천원, 원)

순 위	부산						
	코드	질병명	진료실 인원	총진료비 (천원)	본인 부담금 (천원)	1인당 연평균	
						총진료비 (원)	본인 부담금(원)
26	J03	급성 편도염	12,451	529,859	98,770	42,556	7,933
27	H10	결막염	12,226	586,222	95,281	47,949	7,793
28	M51	기타 추간판장애	11,631	5,163,125	1,052,829	443,911	90,519
29	H25	노년백내장	11,097	5,709,917	1,050,092	514,546	94,628
30	J02	급성 인두염	10,574	392,858	73,659	37,153	6,966
31	M47	척추증	10,558	2,919,450	519,644	276,515	49,218
32	I63	뇌경색증	10,362	58,347,137	11,178,538	5,630,876	1,078,801
33	Z46	기타 장치의 부착 및 조정	10,283	1,246,887	304,801	121,257	29,641
34	J04	급성 후두염 및 기관염	9,970	449,535	75,142	45,089	7,537
35	M19	기타 관절증	9,676	1,981,143	433,373	204,748	44,788
36	E78	지질단백질대사장애 및 기타 지질증	9,372	777,702	174,242	82,981	18,592
37	K59	기타 기능성 장장애	9,226	744,652	172,166	80,712	18,661
38	K58	과민대장증후군	8,934	893,249	217,098	99,983	24,300
39	H16	각막염	8,924	686,879	134,724	76,970	15,097
40	H35	기타 망막장애	8,894	3,504,520	613,735	394,032	69,006
41	I20	협심증	8,815	8,192,394	1,033,328	929,370	117,224
42	K03	치아경조직의 기타 질환	8,793	718,988	169,258	81,768	19,249
43	N18	만성 신장병	8,680	162,335,379	13,160,162	18,702,233	1,516,148
44	L30	기타 피부염	8,523	400,371	90,198	46,975	10,583
45	H40	녹내장	8,352	2,040,980	494,247	244,370	59,177
46	M13	기타 관절염	8,235	1,596,414	292,707	193,857	35,544
47	L50	두드러기	8,150	388,114	75,314	47,621	9,241
48	R10	복부 및 골반 통증	7,974	1,082,557	283,424	135,761	35,544
49	H60	외이염	7,923	418,407	67,373	52,809	8,503
50	F20	조현병	7,779	50,369,652	2,507,457	6,475,081	322,337



## V-7 장애인 거주지역별 다빈도질환별 진료비현황: 17개 시·도 (계속)

(단위: 명, 천원, 원)

순 위	대구						
	코드	질병명	진료실 인원	총진료비 (천원)	본인 부담금 (천원)	1인당 연평균	
						총진료비 (원)	본인 부담금(원)
1	K05	치은염 및 치주질환	38,551	3,282,008	794,951	85,134	20,621
2	J20	급성 기관지염	37,023	2,018,937	343,325	54,532	9,273
3	M54	등통증	30,446	7,591,710	1,121,904	249,350	36,849
4	I10	본태성(원발성) 고혈압	28,058	6,141,396	1,077,831	218,882	38,414
5	M79	달리 분류되지 않은 기타 연조직장애	19,934	2,569,163	371,689	128,883	18,646
6	M17	무릎관절증	18,838	9,444,240	1,809,049	501,340	96,032
7	E11	2형 당뇨병	17,663	9,004,278	1,470,856	509,782	83,273
8	K21	위-식도역류병	15,727	1,312,516	294,002	83,456	18,694
9	K29	위염 및 십이지장염	15,512	1,033,552	217,657	66,629	14,032
10	L23	알러지성 접촉피부염	14,750	661,954	103,379	44,878	7,009
11	K04	치수 및 근단주위조직의 질환	13,352	1,903,192	446,627	142,540	33,450
12	M48	기타 척추병증	13,255	7,074,802	1,439,978	533,746	108,637
13	K02	치아우식	12,862	903,479	212,024	70,244	16,485
14	J30	혈관운동성 및 알러지성 비염	12,834	595,084	106,099	46,368	8,267
15	M75	어깨병변	12,139	3,336,838	658,238	274,886	54,225
16	J00	급성 비인두염[감기]	11,671	449,297	71,759	38,497	6,148
17	H10	결막염	11,661	580,667	87,955	49,796	7,543
18	J06	다발성 및 상세불명 부위의 급성 상기도감염	11,145	427,450	76,930	38,354	6,903
19	N40	전립선증식증	10,253	1,771,135	447,779	172,743	43,673
20	M25	달리 분류되지 않은 기타 관절장애	10,175	1,367,334	259,349	134,382	25,489
21	B35	백선증	9,617	389,085	69,833	40,458	7,261
22	S33	요추 및 골반의 관절 및 인대의 탈구, 염좌 및 긴장	9,551	1,272,696	236,485	133,253	24,760
23	K08	치아 및 지지구조의 기타 장애	9,076	10,397,410	3,023,525	1,145,594	333,134
24	H04	눈물계통의 장애	8,791	650,285	116,321	73,972	13,232
25	I63	뇌경색증	8,760	38,390,252	6,777,981	4,382,449	773,742

## V-7 장애인 거주지역별 다빈도질환별 진료비현황: 17개 시·도 (계속)

(단위: 명, 천원, 원)

순 위	대구						
	코드	질병명	진료실 인원	총진료비 (천원)	본인 부담금 (천원)	1인당 연평균	
						총진료비 (원)	본인 부담금(원)
26	M51	기타 추간판장애	8,479	3,335,230	680,476	393,352	80,254
27	J03	급성 편도염	8,178	335,721	59,104	41,052	7,227
28	H25	노년백내장	8,126	3,590,984	659,931	441,913	81,212
29	A09	감염성 및 상세불명 기원의 기타 위장염 및 결장염	7,878	1,341,610	251,826	170,298	31,966
30	E78	지질단백질대사장애 및 기타 지질증	7,799	736,867	141,713	94,482	18,171
31	J02	급성 인두염	7,499	266,245	45,870	35,504	6,117
32	J04	급성 후두염 및 기관염	7,430	323,165	49,452	43,495	6,656
33	R10	복부 및 골반 통증	6,903	1,051,939	274,274	152,389	39,733
34	K59	기타 기능성 장애	6,725	593,946	108,784	88,319	16,176
35	H90	전음성 및 감각신경성 청력소실	6,541	1,238,057	269,214	189,276	41,158
36	K03	치아경조직의 기타 질환	6,457	543,733	128,682	84,208	19,929
37	M47	척추증	6,405	1,997,924	363,786	311,932	56,797
38	Z46	기타 장치의 부착 및 조정	6,322	738,813	174,938	116,864	27,671
39	H35	기타 망막장애	6,147	2,292,881	393,340	373,008	63,989
40	M81	병적 골절이 없는 골다공증	5,931	877,583	177,000	147,965	29,843
41	J40	급성인지 만성인지 명시되지 않은 기관지염	5,850	435,500	90,201	74,444	15,419
42	F20	조현병	5,747	35,737,735	1,856,453	6,218,503	323,030
43	H16	각막염	5,742	467,695	86,656	81,452	15,092
44	M13	기타 관절염	5,699	1,066,739	195,750	187,180	34,348
45	K58	과민대장증후군	5,675	501,000	127,875	88,282	22,533
46	L50	두드러기	5,541	262,198	49,460	47,320	8,926
47	F00	알츠하이머병에서의 치매(G30.-+)	5,518	18,759,252	3,649,757	3,399,647	661,428
48	M19	기타 관절증	5,433	1,069,106	217,015	196,780	39,944
49	H40	녹내장	5,301	1,110,274	276,615	209,446	52,182
50	L30	기타 피부염	5,230	207,956	41,648	39,762	7,963

## V-7 장애인 거주지역별 다빈도질환별 진료비현황: 17개 시·도 (계속)

(단위: 명, 천원, 원)

순 위	인천						
	코드	질병명	진료실 인원	총진료비 (천원)	본인 부담금 (천원)	1인당 연평균	
						총진료비 (원)	본인 부담금(원)
1	K05	치은염 및 치주질환	48,807	5,014,046	1,277,751	102,732	26,180
2	J20	급성 기관지염	40,625	2,034,738	377,112	50,086	9,283
3	I10	본태성(원발성) 고혈압	36,018	6,100,315	1,204,111	169,369	33,431
4	M54	등통증	32,528	8,244,830	1,358,747	253,469	41,772
5	E11	2형 당뇨병	20,826	7,700,358	1,610,532	369,747	77,333
6	K29	위염 및 십이지장염	19,526	1,545,798	344,302	79,166	17,633
7	M17	무릎관절증	19,361	10,156,017	2,040,648	524,561	105,400
8	M79	달리 분류되지 않은 기타 연조직장애	16,914	2,287,815	370,350	135,262	21,896
9	K21	위-식도역류병	15,931	1,419,185	347,965	89,083	21,842
10	K04	치수 및 근단주위조직의 질환	15,390	2,093,553	523,575	136,033	34,020
11	J30	혈관운동성 및 알러지성 비염	15,129	602,194	124,993	39,804	8,262
12	L23	알러지성 접촉피부염	13,160	569,126	102,120	43,247	7,760
13	K02	치아우식	13,119	899,074	222,505	68,532	16,961
14	M48	기타 척추병증	13,049	8,110,571	1,733,244	621,547	132,826
15	S33	요추 및 골반의 관절 및 인대의 탈구, 염좌 및 긴장	12,746	2,145,303	419,163	168,312	32,886
16	M75	어깨병변	12,642	3,924,899	831,417	310,465	65,766
17	J06	다발성 및 상세불명 부위의 급성 상기도감염	12,121	450,735	88,166	37,186	7,274
18	M51	기타 추간판장애	12,064	5,584,710	1,225,830	462,924	101,611
19	H10	결막염	11,589	513,803	93,971	44,335	8,109
20	M25	달리 분류되지 않은 기타 관절장애	10,917	1,674,176	344,454	153,355	31,552
21	N40	전립선증식증	10,555	1,979,885	559,754	187,578	53,032
22	K08	치아 및 지지구조의 기타 장애	10,433	11,339,239	3,325,098	1,086,863	318,710
23	J00	급성 비인두염[감기]	10,160	353,452	68,312	34,789	6,724
24	B35	백선증	9,870	386,347	75,009	39,144	7,600
25	J40	급성인지 만성인지 명시되지 않은 기관지염	9,629	744,196	162,147	77,287	16,839

## V-7 장애인 거주지역별 다빈도질환별 진료비현황: 17개 시·도 (계속)

(단위: 명, 천원, 원)

순 위	인천						
	코드	질병명	진료실 인원	총진료비 (천원)	본인 부담금 (천원)	1인당 연평균	
						총진료비 (원)	본인 부담금(원)
26	A09	감염성 및 상세불명 기원의 기타 위장염 및 결장염	9,277	2,076,718	363,774	223,857	39,212
27	J03	급성 편도염	9,066	322,431	62,087	35,565	6,848
28	H04	눈물계통의 장애	8,712	635,700	130,097	72,968	14,933
29	J02	급성 인두염	8,374	289,165	61,401	34,531	7,332
30	J04	급성 후두염 및 기관염	7,874	298,186	53,581	37,870	6,805
31	E78	지질단백질대사장애 및 기타 지질증	7,866	688,667	164,324	87,550	20,890
32	H25	노년백내장	7,834	4,274,846	812,658	545,679	103,735
33	Z46	기타 장치의 부착 및 조정	7,496	825,791	206,253	110,164	27,515
34	K03	치아경조직의 기타 질환	7,383	630,567	152,102	85,408	20,602
35	K59	기타 기능성 장장애	7,255	708,179	153,330	97,613	21,134
36	I63	뇌경색증	6,813	29,692,766	5,616,842	4,358,251	824,430
37	M47	척추증	6,741	2,106,172	380,326	312,442	56,420
38	N18	만성 신장병	6,426	121,362,347	9,813,472	18,886,142	1,527,151
39	H90	전음성 및 감각신경성 청력소실	6,294	1,057,534	248,592	168,023	39,497
40	L50	두드러기	6,278	286,477	66,669	45,632	10,619
41	M13	기타 관절염	6,204	984,573	182,767	158,700	29,460
42	M19	기타 관절증	6,105	1,277,821	294,434	209,307	48,228
43	M65	윤활막염 및 힘줄윤활막염	5,952	720,343	150,978	121,025	25,366
44	H35	기타 망막장애	5,910	2,330,569	479,440	394,343	81,124
45	S93	발목 및 발 부위의 관절 및 인대의 탈구, 염좌 및 긴장	5,876	863,700	181,116	146,988	30,823
46	H40	녹내장	5,835	1,193,304	319,535	204,508	54,762
47	H60	외이염	5,808	295,092	55,930	50,808	9,630
48	M62	근육의 기타 장애	5,774	1,017,893	158,242	176,289	27,406
49	I20	협심증	5,705	5,473,636	667,446	959,445	116,993
50	K58	과민대장증후군	5,661	578,219	151,692	102,141	26,796

## V-7 장애인 거주지역별 다빈도질환별 진료비현황: 17개 시·도 (계속)

(단위: 명, 천원, 원)

순 위	광주						
	코드	질병명	진료실 인원	총진료비 (천원)	본인 부담금 (천원)	1인당 연평균	
						총진료비 (원)	본인 부담금(원)
1	K05	치은염 및 치주질환	25,338	2,337,486	540,394	92,252	21,327
2	M54	등통증	19,647	6,643,056	1,062,745	338,121	54,092
3	J20	급성 기관지염	18,667	1,154,967	209,944	61,872	11,247
4	I10	본태성(원발성) 고혈압	15,243	3,130,854	595,931	205,396	39,095
5	M79	달리 분류되지 않은 기타 연조직장애	10,374	1,987,875	293,677	191,621	28,309
6	M17	무릎관절증	9,966	5,330,368	1,050,919	534,855	105,450
7	E11	2형 당뇨병	9,647	4,636,104	890,324	480,575	92,290
8	K21	위-식도역류병	8,483	727,650	184,800	85,777	21,785
9	K04	치수 및 근단주위조직의 질환	8,206	1,183,597	268,868	144,236	32,765
10	K02	치아우식	7,990	572,028	121,314	71,593	15,183
11	L23	알러지성 접촉피부염	7,975	324,242	57,269	40,657	7,181
12	K29	위염 및 십이지장염	7,646	493,211	120,344	64,506	15,739
13	M75	어깨병변	7,335	2,251,336	454,036	306,931	61,900
14	J30	혈관운동성 및 알러지성 비염	7,116	290,372	59,503	40,806	8,362
15	H10	결막염	6,934	288,915	47,695	41,666	6,878
16	M48	기타 척추병증	6,897	3,656,754	772,532	530,195	112,010
17	J06	다발성 및 상세불명 부위의 급성 상기도감염	6,829	247,396	53,055	36,227	7,769
18	S33	요추 및 골반의 관절 및 인대의 탈구, 염좌 및 긴장	6,218	2,064,558	408,408	332,029	65,682
19	A09	감염성 및 상세불명 기원의 기타 위장염 및 결장염	5,869	1,648,068	279,057	280,809	47,548
20	M51	기타 추간판장애	5,632	3,153,657	599,034	559,953	106,363
21	B35	백선증	5,593	196,347	35,845	35,106	6,409
22	K08	치아 및 지지구조의 기타 장애	5,545	5,878,260	1,725,996	1,060,101	311,271
23	J00	급성 비인두염[감기]	5,473	197,435	39,407	36,074	7,200
24	J03	급성 편도염	5,387	252,354	46,655	46,845	8,661
25	N40	전립선증식증	5,067	983,776	270,285	194,154	53,342

## V-7 장애인 거주지역별 다빈도질환별 진료비현황: 17개 시·도 (계속)

(단위: 명, 천원, 원)

순 위	광주						
	코드	질병명	진료실 인원	총진료비 (천원)	본인 부담금 (천원)	1인당 연평균	
						총진료비 (원)	본인 부담금(원)
26	M25	달리 분류되지 않은 기타 관절장애	4,805	936,274	166,541	194,854	34,660
27	J01	급성 부비동염	4,773	269,007	49,685	56,360	10,410
28	L50	두드러기	4,273	219,929	44,813	51,469	10,487
29	J04	급성 후두염 및 기관염	4,224	165,681	29,169	39,224	6,906
30	H25	노년백내장	4,167	1,903,259	342,305	456,746	82,147
31	J02	급성 인두염	4,137	153,201	31,106	37,032	7,519
32	H04	눈물계통의 장애	4,092	246,374	47,831	60,209	11,689
33	K03	치아경조직의 기타 질환	3,939	311,278	68,109	79,025	17,291
34	Z46	기타 장치의 부착 및 조정	3,869	431,173	105,272	111,443	27,209
35	M47	척추증	3,834	1,268,962	218,513	330,976	56,993
36	J40	급성인지 만성인지 명시되지 않은 기관지염	3,821	391,949	78,007	102,578	20,415
37	E78	지질단백질대사장애 및 기타 지질증	3,742	367,305	75,233	98,157	20,105
38	J32	만성 부비동염	3,671	326,708	71,491	88,997	19,475
39	H52	굴절 및 조절의 장애	3,627	309,820	65,511	85,420	18,062
40	F00	알츠하이머병에서의 치매(G30.-+)	3,567	23,860,637	4,967,845	6,689,273	1,392,724
41	H60	외이염	3,402	178,668	30,882	52,519	9,078
42	H81	전정기능의 장애	3,328	685,027	165,424	205,837	49,707
43	I63	뇌경색증	3,284	13,383,330	2,524,862	4,075,314	768,837
44	K58	과민대장증후군	3,199	288,701	84,379	90,247	26,377
45	K59	기타 기능성 장장애	3,197	219,454	49,093	68,644	15,356
46	I20	협심증	3,100	2,962,118	410,096	955,522	132,289
47	H35	기타 망막장애	3,024	1,372,705	189,066	453,937	62,522
48	H90	전음성 및 감각신경성 청력소실	2,965	519,679	156,533	175,271	52,794
49	F20	조현병	2,890	14,936,962	900,818	5,168,499	311,702
50	R10	복부 및 골반 통증	2,883	399,750	120,585	138,658	41,826

## V-7 장애인 거주지역별 다빈도질환별 진료비현황: 17개 시·도 (계속)

(단위: 명, 천원, 원)

순 위	대전						
	코드	질병명	진료실 인원	총진료비 (천원)	본인 부담금 (천원)	1인당 연평균	
						총진료비 (원)	본인 부담금(원)
1	K05	치은염 및 치주질환	26,103	2,276,219	564,885	87,201	21,641
2	J20	급성 기관지염	22,826	1,246,245	213,634	54,598	9,359
3	M54	등통증	19,564	4,794,094	755,752	245,047	38,630
4	I10	본태성(원발성) 고혈압	17,302	4,320,197	832,057	249,694	48,090
5	K29	위염 및 십이지장염	12,937	952,115	194,405	73,596	15,027
6	M79	달리 분류되지 않은 기타 연조직장애	12,430	1,842,607	286,216	148,239	23,026
7	M17	무릎관절증	11,114	5,829,475	1,166,226	524,516	104,933
8	E11	2형 당뇨병	10,718	4,602,087	908,603	429,379	84,774
9	M48	기타 척추병증	8,320	4,492,346	885,035	539,945	106,374
10	K02	치아우식	8,248	573,668	132,836	69,552	16,105
11	J30	혈관운동성 및 알러지성 비염	8,134	336,160	66,769	41,328	8,209
12	L23	알러지성 접촉피부염	8,102	318,089	52,777	39,261	6,514
13	K04	치수 및 근단주위조직의 질환	8,092	1,096,852	263,938	135,548	32,617
14	K21	위-식도역류병	7,984	601,818	143,929	75,378	18,027
15	J06	다발성 및 상세불명 부위의 급성 상기도감염	7,690	315,093	58,024	40,974	7,545
16	M75	어깨병변	7,337	1,910,353	377,719	260,372	51,481
17	H10	결막염	7,054	346,293	58,772	49,092	8,332
18	S33	요추 및 골반의 관절 및 인대의 탈구, 염좌 및 긴장	6,700	1,024,411	200,271	152,897	29,891
19	J03	급성 편도염	6,449	250,597	46,125	38,858	7,152
20	J00	급성 비인두염[감기]	6,338	231,292	42,085	36,493	6,640
21	J02	급성 인두염	6,043	207,113	39,059	34,273	6,464
22	N40	전립선증식증	6,003	1,145,444	328,723	190,812	54,760
23	H04	눈물계통의 장애	5,976	433,367	76,538	72,518	12,808
24	M25	달리 분류되지 않은 기타 관절장애	5,820	863,296	162,380	148,333	27,900
25	K08	치아 및 지지구조의 기타 장애	5,687	6,212,179	1,810,235	1,092,347	318,311

## V-7 장애인 거주지역별 다빈도질환별 진료비현황: 17개 시·도 (계속)

(단위: 명, 천원, 원)

순 위	대전						
	코드	질병명	진료실 인원	총진료비 (천원)	본인 부담금 (천원)	1인당 연평균	
						총진료비 (원)	본인 부담금(원)
26	B35	백선증	5,509	219,660	42,714	39,873	7,753
27	M47	척추증	5,393	1,506,050	231,237	279,260	42,877
28	A09	감염성 및 상세불명 기원의 기타 위장염 및 결장염	4,838	818,103	161,440	169,099	33,369
29	K59	기타 기능성 장장애	4,436	470,826	91,710	106,138	20,674
30	Z46	기타 장치의 부착 및 조정	4,374	479,804	121,953	109,695	27,881
31	K03	치아경조직의 기타 질환	4,321	370,781	87,978	85,809	20,361
32	I63	뇌경색증	4,075	16,855,240	3,250,708	4,136,255	797,720
33	E78	지질단백질대사장애 및 기타 지질증	4,020	320,109	71,489	79,629	17,783
34	L50	두드러기	4,008	170,846	35,433	42,626	8,841
35	J40	급성인지 만성인지 명시되지 않은 기관지염	3,950	254,821	48,775	64,512	12,348
36	H25	노년백내장	3,865	2,257,475	408,263	584,082	105,631
37	M51	기타 추간판장애	3,810	1,780,391	354,148	467,294	92,952
38	J04	급성 후두염 및 기관염	3,717	145,768	25,693	39,217	6,912
39	H60	외이염	3,631	181,985	30,954	50,120	8,525
40	K58	과민대장증후군	3,487	306,184	75,835	87,807	21,748
41	J01	급성 부비동염	3,332	190,741	30,154	57,245	9,050
42	K30	기능성 소화불량	3,320	320,634	52,188	96,577	15,719
43	N18	만성 신장병	3,320	56,783,890	4,651,037	17,103,581	1,400,915
44	M13	기타 관절염	3,318	462,694	79,793	139,450	24,049
45	H16	각막염	3,251	237,199	45,656	72,962	14,044
46	M62	근육의 기타 장애	3,201	488,336	82,164	152,557	25,668
47	H40	녹내장	3,192	776,355	180,304	243,219	56,486
48	H35	기타 망막장애	3,164	1,359,428	286,087	429,655	90,419
49	M65	윤활막염 및 힘줄윤활막염	3,134	374,207	75,524	119,402	24,098
50	F00	알츠하이머병에서의 치매(G30.-+)	3,054	13,013,581	2,571,520	4,261,159	842,017



## V-7 장애인 거주지역별 다빈도질환별 진료비현황: 17개 시·도 (계속)

(단위: 명, 천원, 원)

순 위	울산						
	코드	질병명	진료실 인원	총진료비 (천원)	본인 부담금 (천원)	1인당 연평균	
						총진료비 (원)	본인 부담금(원)
1	K05	치은염 및 치주질환	16,391	1,321,097	363,368	80,599	22,169
2	J20	급성 기관지염	14,944	868,846	181,011	58,140	12,113
3	I10	본태성(원발성) 고혈압	11,495	2,308,181	499,071	200,799	43,416
4	M54	등통증	11,110	2,720,080	519,470	244,832	46,757
5	E11	2형 당뇨병	7,004	2,745,336	582,466	391,967	83,162
6	M79	달리 분류되지 않은 기타 연조직장애	6,908	960,365	167,603	139,022	24,262
7	M17	무릎관절증	6,848	3,809,018	825,846	556,223	120,597
8	K29	위염 및 십이지장염	6,542	441,427	114,368	67,476	17,482
9	J30	혈관운동성 및 알러지성 비염	6,400	284,105	65,713	44,391	10,268
10	K21	위-식도역류병	5,642	469,620	125,500	83,236	22,244
11	J06	다발성 및 상세불명 부위의 급성 상기도감염	5,439	221,204	45,225	40,670	8,315
12	L23	알러지성 접촉피부병	5,179	224,910	41,955	43,427	8,101
13	K04	치수 및 근단주위조직의 질환	5,139	707,569	187,988	137,686	36,581
14	J00	급성 비인두염[감기]	5,126	177,882	33,715	34,702	6,577
15	M48	기타 척추병증	4,913	2,743,808	615,326	558,479	125,244
16	K02	치아우식	4,787	309,037	82,047	64,558	17,140
17	J03	급성 편도염	4,675	185,668	39,990	39,715	8,554
18	J40	급성인지 만성인지 명시되지 않은 기관지염	4,413	469,890	103,837	106,479	23,530
19	M75	어깨병변	4,381	1,383,085	316,048	315,701	72,141
20	S33	요추 및 골반의 관절 및 인대의 탈구, 염좌 및 긴장	4,345	632,055	131,870	145,467	30,350
21	B35	백선증	4,083	163,563	36,089	40,060	8,839
22	H04	눈물계통의 장애	4,066	262,940	57,919	64,668	14,245
23	J02	급성 인두염	3,640	146,045	32,238	40,122	8,857
24	A09	감염성 및 상세불명 기원의 기타 위장염 및 결장염	3,605	725,992	143,554	201,385	39,821
25	K08	치아 및 지지구조의 기타 장애	3,579	4,082,925	1,260,113	1,140,801	352,085

## V-7 장애인 거주지역별 다빈도질환별 진료비현황: 17개 시·도 (계속)

(단위: 명, 천원, 원)

순 위	울산						
	코드	질병명	진료실 인원	총진료비 (천원)	본인 부담금 (천원)	1인당 연평균	
						총진료비 (원)	본인 부담금(원)
26	N40	전립선증식증	3,433	508,151	142,860	148,020	41,614
27	H10	결막염	3,405	149,795	31,903	43,993	9,369
28	M25	달리 분류되지 않은 기타 관절장애	3,378	518,551	101,685	153,508	30,102
29	M51	기타 추간판장애	3,204	1,474,646	355,238	460,252	110,873
30	H52	굴절 및 조절의 장애	2,854	363,551	81,740	127,383	28,641
31	E78	지질단백질대사장애 및 기타 지질증	2,806	220,622	55,076	78,625	19,628
32	R10	복부 및 골반 통증	2,744	407,786	128,277	148,610	46,748
33	J04	급성 후두염 및 기관염	2,666	112,666	22,326	42,260	8,374
34	K59	기타 기능성 장장애	2,616	301,367	62,860	115,201	24,029
35	L50	두드러기	2,550	110,233	26,342	43,229	10,330
36	K03	치아경조직의 기타 질환	2,444	183,700	48,503	75,164	19,846
37	H35	기타 망막장애	2,417	749,493	130,305	310,092	53,912
38	M13	기타 관절염	2,384	530,345	118,657	222,460	49,772
39	I63	뇌경색증	2,360	11,630,428	2,405,893	4,928,147	1,019,446
40	J01	급성 부비동염	2,360	117,630	25,115	49,843	10,642
41	K58	과민대장증후군	2,349	178,855	48,416	76,141	20,611
42	M62	근육의 기타 장애	2,297	365,309	61,540	159,037	26,791
43	H60	외이염	2,224	118,984	27,392	53,500	12,317
44	Z46	기타 장치의 부착 및 조정	2,176	240,746	59,836	110,637	27,498
45	S93	발목 및 발 부위의 관절 및 인대의 탈구, 염좌 및 긴장	2,143	291,108	66,726	135,841	31,137
46	M19	기타 관절증	2,080	334,295	87,906	160,719	42,263
47	L30	기타 피부염	2,041	75,373	17,188	36,929	8,421
48	H25	노년백내장	2,035	1,337,475	253,357	657,236	124,500
49	R42	어지럼증 및 어지럼	1,981	388,324	107,915	196,024	54,475
50	K52	기타 비감염성 위장염 및 결장염	1,956	105,919	22,766	54,151	11,639

## V-7 장애인 거주지역별 다빈도질환별 진료비현황: 17개 시·도 (계속)

(단위: 명, 천원, 원)

순 위	세종						
	코드	질병명	진료실 인원	총진료비 (천원)	본인 부담금 (천원)	1인당 연평균	
						총진료비 (원)	본인 부담금(원)
1	K05	치은염 및 치주질환	3,694	339,348	91,360	91,865	24,732
2	J20	급성 기관지염	3,409	191,665	35,858	56,223	10,519
3	M54	등통증	2,991	721,974	126,922	241,382	42,435
4	I10	본태성(원발성) 고혈압	2,926	1,087,708	203,008	371,739	69,381
5	K29	위염 및 십이지장염	1,803	158,600	31,367	87,965	17,397
6	M79	달리 분류되지 않은 기타 연조직장애	1,675	214,051	36,799	127,792	21,970
7	M17	무릎관절증	1,547	731,605	159,796	472,919	103,294
8	K21	위-식도역류병	1,449	149,967	32,715	103,497	22,578
9	E11	2형 당뇨병	1,437	665,967	140,053	463,443	97,462
10	J30	혈관운동성 및 알러지성 비염	1,247	47,008	10,393	37,697	8,334
11	J06	다발성 및 상세불명 부위의 급성 상기도감염	1,205	38,224	8,261	31,721	6,856
12	K02	치아우식	1,195	79,255	20,356	66,322	17,034
13	L23	알러지성 접촉피부염	1,170	41,585	7,722	35,543	6,600
14	M75	어깨병변	1,123	282,270	59,186	251,354	52,703
15	K04	치수 및 근단주위조직의 질환	1,071	149,957	38,497	140,016	35,945
16	M48	기타 척추병증	1,026	585,826	133,441	570,981	130,059
17	S33	요추 및 골반의 관절 및 인대의 탈구, 염좌 및 긴장	992	138,898	29,634	140,018	29,873
18	H10	결막염	929	38,081	7,522	40,991	8,097
19	M51	기타 추간판장애	868	265,160	53,878	305,484	62,071
20	H04	눈물계통의 장애	839	59,734	10,949	71,197	13,050
21	J00	급성 비인두염[감기]	814	24,689	5,090	30,330	6,253
22	N40	전립선증식증	811	165,310	48,882	203,835	60,274
23	K08	치아 및 지지구조의 기타 장애	792	855,477	265,888	1,080,148	335,717
24	K59	기타 기능성 장장애	737	97,061	15,092	131,697	20,478
25	J03	급성 편도염	720	27,899	6,248	38,749	8,678

## V-7 장애인 거주지역별 다빈도질환별 진료비현황: 17개 시·도 (계속)

(단위: 명, 천원, 원)

순 위	세종						
	코드	질병명	진료실 인원	총진료비 (천원)	본인 부담금 (천원)	1인당 연평균	
						총진료비 (원)	본인 부담금(원)
26	B35	백선증	709	30,810	6,281	43,456	8,859
27	A09	감염성 및 상세불명 기원의 기타 위장염 및 결장염	704	143,808	22,626	204,273	32,139
28	M25	달리 분류되지 않은 기타 관절장애	701	126,357	29,588	180,252	42,208
29	M62	근육의 기타 장애	658	88,886	15,180	135,085	23,070
30	E78	지질단백질대사장애 및 기타 지질증	621	56,873	13,390	91,583	21,562
31	J02	급성 인두염	618	23,500	4,569	38,026	7,393
32	K30	기능성 소화불량	594	50,133	10,222	84,399	17,209
33	M13	기타 관절염	592	93,342	17,897	157,672	30,231
34	Z46	기타 장기의 부착 및 조정을 위하여 보철기와 접합된 사람	588	66,542	17,233	113,167	29,308
35	J40	급성인지 만성인지 명시되지 않은 기관지염	583	70,579	8,816	121,062	15,122
36	H60	외이염	562	27,239	5,046	48,468	8,979
37	M47	척추증	562	128,385	27,866	228,443	49,584
38	K03	치아경조직의 기타 질환	529	45,827	12,493	86,629	23,616
39	H52	굴절 및 조절의 장애	516	36,753	9,228	71,227	17,884
40	I63	뇌경색증	512	2,116,957	423,721	4,134,682	827,580
41	L50	두드러기	512	23,609	5,141	46,111	10,041
42	F00	알츠하이머병에서의 치매(G30.-+)	509	2,321,633	485,247	4,561,165	953,334
43	K58	과민대장증후군	498	42,837	10,547	86,018	21,179
44	R10	복부 및 골반 통증	485	50,920	16,664	104,990	34,359
45	H25	노년백내장	482	259,213	52,698	537,786	109,332
46	J04	급성 후두염 및 기관염	463	15,755	2,952	34,028	6,376
47	S93	발목 및 발 부위의 관절 및 인대의 탈구, 염좌 및 긴장	459	47,344	10,747	103,146	23,414
48	F20	조현병	451	1,834,143	118,733	4,066,836	263,266
49	J01	급성 부비동염	441	19,429	4,578	44,057	10,381
50	L03	연조직염	420	100,093	14,584	238,317	34,724

## V-7 장애인 거주지역별 다빈도질환별 진료비현황: 17개 시·도 (계속)

(단위: 명, 천원, 원)

순 위	경기						
	코드	질병명	진료실 인원	총진료비 (천원)	본인 부담금 (천원)	1인당 연평균	
						총진료비 (원)	본인 부담금(원)
1	K05	치은염 및 치주질환	188,741	17,633,801	4,740,453	93,429	25,116
2	J20	급성 기관지염	148,471	7,756,852	1,544,611	52,245	10,403
3	I10	본태성(원발성) 고혈압	134,293	23,399,435	4,811,416	174,242	35,828
4	M54	등통증	118,230	28,230,140	5,084,150	238,773	43,002
5	E11	2형 당뇨병	75,797	26,400,128	5,999,396	348,300	79,151
6	K29	위염 및 십이지장염	70,949	4,612,341	1,084,106	65,009	15,280
7	M17	무릎관절증	67,001	33,595,658	7,095,565	501,420	105,902
8	M79	달리 분류되지 않은 기타 연조직장애	66,053	8,796,688	1,491,931	133,176	22,587
9	K21	위-식도역류병	62,045	4,668,310	1,190,680	75,241	19,191
10	J30	혈관운동성 및 알러지성 비염	57,173	2,285,275	493,418	39,971	8,630
11	K04	치수 및 근단주위조직의 질환	55,093	7,465,167	1,939,672	135,501	35,207
12	J06	다발성 및 상세불명 부위의 급성 상기도감염	51,400	1,904,034	398,678	37,043	7,756
13	L23	알러지성 접촉피부염	50,066	1,949,968	366,601	38,948	7,322
14	K02	치아우식	49,299	3,247,562	837,910	65,875	16,996
15	M48	기타 척추병증	48,716	25,102,491	5,778,637	515,282	118,619
16	H10	결막염	48,332	2,131,484	406,376	44,101	8,408
17	S33	요추 및 골반의 관절 및 인대의 탈구, 염좌 및 긴장	47,085	6,975,588	1,436,005	148,149	30,498
18	M75	어깨병변	42,708	11,583,386	2,578,526	271,223	60,376
19	J00	급성 비인두염[감기]	40,631	1,378,290	269,751	33,922	6,639
20	K08	치아 및 지지구조의 기타 장애	38,732	42,529,846	12,992,065	1,098,054	335,435
21	M51	기타 추간판장애	38,732	15,557,887	3,599,338	401,680	92,929
22	N40	전립선증식증	38,473	6,210,159	1,854,468	161,416	48,202
23	J03	급성 편도염	37,402	1,385,402	291,447	37,041	7,792
24	M25	달리 분류되지 않은 기타 관절장애	37,353	5,427,879	1,106,257	145,313	29,616
25	B35	백선증	36,338	1,375,916	290,515	37,864	7,995

## V-7 장애인 거주지역별 다빈도질환별 진료비현황: 17개 시·도 (계속)

(단위: 명, 천원, 원)

순 위	경기						
	코드	질병명	진료실 인원	총진료비 (천원)	본인 부담금 (천원)	1인당 연평균	
						총진료비 (원)	본인 부담금(원)
26	A09	감염성 및 상세불명 기원의 기타 위장염 및 결장염	35,783	6,728,553	1,337,816	188,038	37,387
27	J02	급성 인두염	35,731	1,193,805	249,589	33,411	6,985
28	H04	눈물계통의 장애	35,705	2,325,163	524,518	65,121	14,690
29	J40	급성인지 만성인지 명시되지 않은 기관지염	34,105	2,339,027	522,611	68,583	15,324
30	E78	지질단백질대사장애 및 기타 지질증	30,491	2,679,093	652,782	87,865	21,409
31	K59	기타 기능성 장장애	30,226	2,783,103	638,269	92,076	21,117
32	J04	급성 후두염 및 기관염	29,074	1,156,252	226,290	39,769	7,783
33	Z46	기타 장치의 부착 및 조정	27,466	3,010,320	771,190	109,602	28,078
34	I63	뇌경색증	27,264	99,769,378	19,597,555	3,659,382	718,807
35	H25	노년백내장	26,902	13,529,238	2,621,536	502,908	97,448
36	J01	급성 부비동염	26,853	1,340,047	281,581	49,903	10,486
37	M13	기타 관절염	25,856	3,581,030	755,918	138,499	29,236
38	M47	척추증	25,447	7,173,694	1,424,803	281,907	55,991
39	L50	두드러기	25,008	1,116,500	267,547	44,646	10,698
40	H35	기타 망막장애	24,809	8,406,248	1,802,870	338,839	72,670
41	K03	치아경조직의 기타 질환	24,741	1,940,880	502,965	78,448	20,329
42	H16	각막염	23,897	1,501,894	326,900	62,849	13,680
43	H40	녹내장	23,649	4,606,555	1,367,227	194,789	57,813
44	N18	만성 신장병	23,515	461,322,648	39,679,055	19,618,229	1,687,393
45	H60	외이염	22,500	1,133,658	207,901	50,385	9,240
46	S93	발목 및 발 부위의 관절 및 인대의 탈구, 염좌 및 긴장	21,911	2,844,531	616,353	129,822	28,130
47	M62	근육의 기타 장애	21,303	3,477,816	550,221	163,255	25,828
48	M19	기타 관절증	21,094	3,714,217	875,382	176,079	41,499
49	H52	굴절 및 조절의 장애	20,735	1,334,499	335,049	64,360	16,159
50	R10	복부 및 골반 통증	20,580	2,875,824	850,011	139,739	41,303

## V-7 장애인 거주지역별 다빈도질환별 진료비현황: 17개 시·도 (계속)

(단위: 명, 천원, 원)

순 위	코드	질병명	강원				
			진료실 인원	총진료비 (천원)	본인 부담금 (천원)	1인당 연평균	
						총진료비 (원)	본인 부담금(원)
1	I10	본태성(원발성) 고혈압	29,011	5,764,057	1,184,329	198,685	40,823
2	K05	치은염 및 치주질환	28,920	2,245,723	564,688	77,653	19,526
3	J20	급성 기관지염	24,740	1,253,135	230,784	50,652	9,328
4	M54	등통증	24,441	5,225,704	888,945	213,809	36,371
5	M17	무릎관절증	15,724	7,543,837	1,559,299	479,766	99,167
6	E11	2형 당뇨병	15,296	5,332,775	1,195,789	348,639	78,177
7	M48	기타 척추병증	13,224	6,354,261	1,383,324	480,510	104,607
8	M79	달리 분류되지 않은 기타 연조직장애	13,213	1,657,048	273,452	125,410	20,696
9	K29	위염 및 십이지장염	13,212	806,190	178,025	61,020	13,474
10	J00	급성 비인두염[감기]	12,963	443,137	73,759	34,185	5,690
11	K21	위-식도역류병	11,724	911,490	219,209	77,746	18,697
12	J06	다발성 및 상세불명 부위의 급성 상기도감염	11,092	401,552	80,690	36,202	7,275
13	L23	알러지성 접촉피부염	11,038	451,260	75,786	40,882	6,866
14	M75	어깨병변	9,936	2,183,860	481,410	219,793	48,451
15	K04	치수 및 근단주위조직의 질환	9,849	1,234,819	300,353	125,375	30,496
16	J30	혈관운동성 및 알러지성 비염	9,338	364,483	69,090	39,032	7,399
17	K02	치아우식	8,660	570,165	138,917	65,839	16,041
18	K08	치아 및 지지구조의 기타 장애	8,615	9,547,871	2,819,844	1,108,285	327,318
19	N40	전립선증식증	8,317	1,185,862	324,260	142,583	38,988
20	M25	달리 분류되지 않은 기타 관절장애	8,280	948,327	179,017	114,532	21,620
21	H10	결막염	8,102	372,197	63,576	45,939	7,847
22	M51	기타 추간판장애	7,889	2,774,742	595,117	351,723	75,436
23	S33	요추 및 골반의 관절 및 인대의 탈구, 염좌 및 긴장	7,445	988,666	200,499	132,796	26,931
24	B35	백선증	7,317	266,337	51,607	36,400	7,053
25	J40	급성인지 만성인지 명시되지 않은 기관지염	7,287	516,492	101,053	70,879	13,868

## V-7 장애인 거주지역별 다빈도질환별 진료비현황: 17개 시·도 (계속)

(단위: 명, 천원, 원)

순 위	강원						
	코드	질병명	진료실 인원	총진료비 (천원)	본인 부담금 (천원)	1인당 연평균	
						총진료비 (원)	본인 부담금(원)
26	A09	감염성 및 상세불명 기원의 기타 위장염 및 결장염	6,944	1,814,101	354,877	261,247	51,106
27	M47	척추증	6,495	1,764,327	342,922	271,644	52,798
28	K59	기타 기능성 장장애	6,400	505,942	116,606	79,053	18,220
29	I63	뇌경색증	6,306	15,864,124	3,033,888	2,515,719	481,111
30	Z46	기타 장치의 부착 및 조정	5,942	681,809	172,348	114,744	29,005
31	J03	급성 편도염	5,807	216,232	42,337	37,236	7,291
32	H04	눈물계통의 장애	5,264	307,628	65,942	58,440	12,527
33	J02	급성 인두염	5,154	178,782	34,001	34,688	6,597
34	J04	급성 후두염 및 기관염	5,119	221,156	40,679	43,203	7,947
35	E78	지질단백질대사장애 및 기타 지질증	5,116	430,244	105,197	84,098	20,562
36	M13	기타 관절염	4,979	763,047	144,419	153,253	29,006
37	M19	기타 관절증	4,910	677,642	164,436	138,013	33,490
38	R10	복부 및 골반 통증	4,698	629,490	198,436	133,991	42,238
39	L50	두드러기	4,691	200,482	44,234	42,738	9,430
40	M62	근육의 기타 장애	4,642	755,917	109,171	162,843	23,518
41	M81	병적 골질이 없는 골다공증	4,625	612,219	154,535	132,372	33,413
42	K30	기능성 소화불량	4,611	346,264	62,164	75,095	13,482
43	H25	노년백내장	4,596	2,524,207	471,820	549,218	102,659
44	H16	각막염	4,340	234,278	50,333	53,981	11,597
45	I20	협심증	4,309	3,205,526	460,232	743,914	106,807
46	L03	연조직염	4,189	835,140	154,321	199,365	36,840
47	H81	전정기능의 장애	4,138	582,361	148,790	140,735	35,957
48	H90	전음성 및 감각신경성 청력소실	4,120	951,495	207,355	230,945	50,329
49	H35	기타 망막장애	4,117	1,542,806	272,485	374,740	66,185
50	K58	과민대장증후군	4,060	248,875	60,022	61,299	14,784



## V-7 장애인 거주지역별 다빈도질환별 진료비현황: 17개 시·도 (계속)

(단위: 명, 천원, 원)

순 위	충북						
	코드	질병명	진료실 인원	총진료비 (천원)	본인 부담금 (천원)	1인당 연평균	
						총진료비 (원)	본인 부담금(원)
1	K05	치은염 및 치주질환	28,878	2,307,620	585,570	79,909	20,277
2	M54	등통증	26,799	6,086,566	1,046,826	227,119	39,062
3	J20	급성 기관지염	26,499	1,410,917	258,552	53,244	9,757
4	I10	본태성(원발성) 고혈압	26,140	7,335,327	1,532,666	280,617	58,633
5	M17	무릎관절증	16,665	8,750,846	1,747,781	525,103	104,877
6	M79	달리 분류되지 않은 기타 연조직장애	15,295	1,781,043	309,389	116,446	20,228
7	K29	위염 및 십이지장염	14,210	932,232	187,347	65,604	13,184
8	E11	2형 당뇨병	13,298	5,257,743	1,120,446	395,378	84,257
9	M48	기타 척추병증	12,151	5,632,798	1,251,380	463,567	102,986
10	K21	위-식도역류병	11,803	1,106,849	256,335	93,777	21,718
11	J00	급성 비인두염[감기]	11,523	377,892	64,756	32,795	5,620
12	L23	알러지성 접촉피부염	10,999	433,428	76,781	39,406	6,981
13	M75	어깨병변	9,990	2,371,468	502,233	237,384	50,274
14	K04	치수 및 근단주위조직의 질환	9,509	1,249,640	310,594	131,417	32,663
15	J30	혈관운동성 및 알러지성 비염	8,768	363,866	74,179	41,499	8,460
16	K02	치아우식	8,761	565,238	137,645	64,518	15,711
17	M25	달리 분류되지 않은 기타 관절장애	8,371	1,086,104	253,139	129,746	30,240
18	J06	다발성 및 상세불명 부위의 급성 상기도감염	8,009	283,125	57,460	35,351	7,174
19	M51	기타 추간판장애	8,005	3,067,866	654,738	383,244	81,791
20	S33	요추 및 골반의 관절 및 인대의 탈구, 염좌 및 긴장	7,912	989,508	193,040	125,064	24,398
21	H04	눈물계통의 장애	7,893	605,152	105,092	76,669	13,315
22	N40	전립선증식증	7,717	1,488,117	413,501	192,836	53,583
23	H10	결막염	7,684	346,262	58,854	45,063	7,659
24	K08	치아 및 지지구조의 기타 장애	7,653	8,791,747	2,611,336	1,148,797	341,217
25	J40	급성인지 만성인지 명시되지 않은 기관지염	7,199	575,925	110,324	80,001	15,325

## V-7 장애인 거주지역별 다빈도질환별 진료비현황: 17개 시·도 (계속)

(단위: 명, 천원, 원)

순 위	총복						
	코드	질병명	진료실 인원	총진료비 (천원)	본인 부담금 (천원)	1인당 연평균	
						총진료비 (원)	본인 부담금(원)
26	B35	백선증	6,831	258,138	49,034	37,789	7,178
27	J03	급성 편도염	6,258	246,350	47,277	39,366	7,555
28	K59	기타 기능성 장장애	6,079	482,999	95,517	79,454	15,713
29	A09	감염성 및 상세불명 기원의 기타 위장염 및 결장염	5,907	1,369,792	257,479	231,893	43,589
30	Z46	기타 장치의 부착 및 조정	5,812	713,512	187,150	122,765	32,201
31	J04	급성 후두염 및 기관염	5,550	224,461	39,013	40,443	7,029
32	M47	척추증	5,547	1,117,682	208,342	201,493	37,559
33	K30	기능성 소화불량	5,531	400,874	69,568	72,478	12,578
34	M13	기타 관절염	5,192	768,957	152,729	148,104	29,416
35	H35	기타 망막장애	5,118	1,436,432	300,968	280,663	58,806
36	L50	두드러기	5,103	219,634	42,920	43,040	8,411
37	I63	뇌경색증	4,950	14,074,526	2,768,217	2,843,339	559,236
38	R10	복부 및 골반 통증	4,765	643,763	200,504	135,102	42,078
39	E78	지질단백질대사장애 및 기타 지질증	4,732	488,250	103,991	103,180	21,976
40	F00	알츠하이머병에서의 치매(G30.-+)	4,656	11,779,364	2,345,107	2,529,932	503,674
41	H40	녹내장	4,523	1,022,487	220,618	226,064	48,777
42	M81	병적 골절이 없는 골다공증	4,439	697,139	161,760	157,049	36,441
43	K03	치아경조직의 기타 질환	4,340	363,601	90,319	83,779	20,811
44	H81	전정기능의 장애	4,237	802,602	196,576	189,427	46,395
45	F20	조현병	4,216	20,040,573	1,093,926	4,753,457	259,470
46	M62	근육의 기타 장애	4,187	677,368	99,965	161,779	23,875
47	K58	과민대장증후군	4,143	322,189	82,078	77,767	19,811
48	L03	연조직염	4,116	652,494	122,130	158,526	29,672
49	M19	기타 관절증	4,066	779,220	178,486	191,643	43,897
50	J02	급성 인두염	4,063	150,184	26,994	36,964	6,644

## V-7 장애인 거주지역별 다빈도질환별 진료비현황: 17개 시·도 (계속)

(단위: 명, 천원, 원)

순 위	충남						
	코드	질병명	진료실 인원	총진료비 (천원)	본인 부담금 (천원)	1인당 연평균	
						총진료비 (원)	본인 부담금(원)
1	M54	등통증	41,785	10,795,825	1,808,931	258,366	43,291
2	K05	치은염 및 치주질환	40,168	3,356,291	857,350	83,556	21,344
3	I10	본태성(원발성) 고혈압	37,378	9,440,326	2,083,308	252,564	55,736
4	J20	급성 기관지염	36,349	2,001,921	382,881	55,075	10,533
5	M17	무릎관절증	23,373	11,412,483	2,354,321	488,276	100,728
6	M79	달리 분류되지 않은 기타 연조직장애	22,539	2,949,924	479,299	130,881	21,265
7	J00	급성 비인두염[감기]	20,513	722,330	131,120	35,213	6,392
8	K29	위염 및 십이지장염	20,448	1,408,180	320,849	68,866	15,691
9	E11	2형 당뇨병	19,003	7,421,273	1,481,550	390,532	77,964
10	M48	기타 척추병증	17,892	8,394,262	1,863,292	469,163	104,141
11	L23	알러지성 접촉피부염	15,994	677,330	111,831	42,349	6,992
12	K21	위-식도역류병	15,783	1,240,178	325,072	78,577	20,596
13	M75	어깨병변	14,874	3,625,330	769,642	243,736	51,744
14	M25	달리 분류되지 않은 기타 관절장애	13,637	1,883,591	351,510	138,124	25,776
15	K04	치수 및 근단주위조직의 질환	13,630	1,719,752	436,269	126,174	32,008
16	H10	결막염	13,242	672,524	108,603	50,787	8,201
17	J06	다발성 및 상세불명 부위의 급성 상기도감염	12,771	494,674	99,525	38,734	7,793
18	J30	혈관운동성 및 알러지성 비염	12,292	496,787	98,702	40,415	8,030
19	K02	치아우식	11,838	746,376	192,587	63,049	16,269
20	K08	치아 및 지지구조의 기타 장애	11,248	12,986,784	4,051,686	1,154,586	360,214
21	N40	전립선증식증	11,091	2,017,052	605,944	181,864	54,634
22	S33	요추 및 골반의 관절 및 인대의 탈구, 염좌 및 긴장	10,895	1,264,611	256,107	116,073	23,507
23	H04	눈물계통의 장애	10,697	715,953	139,002	66,930	12,994
24	M47	척추증	9,568	2,167,681	409,894	226,555	42,840
25	B35	백선증	9,471	379,367	76,567	40,056	8,084

## V-7 장애인 거주지역별 다빈도질환별 진료비현황: 17개 시·도 (계속)

(단위: 명, 천원, 원)

순 위	충남						
	코드	질병명	진료실 인원	총진료비 (천원)	본인 부담금 (천원)	1인당 연평균	
						총진료비 (원)	본인 부담금(원)
26	K59	기타 기능성 장장애	9,407	937,372	227,850	99,646	24,221
27	M51	기타 추간판장애	9,222	3,642,459	777,367	394,975	84,295
28	A09	감염성 및 상세불명 기원의 기타 위장염 및 결장염	9,054	1,912,218	390,518	211,201	43,132
29	J03	급성 편도염	8,524	360,116	69,986	42,247	8,210
30	Z46	기타 장치의 부착 및 조정	7,713	806,702	214,128	104,590	27,762
31	F00	알츠하이머병에서의 치매(G30.-+)	7,538	23,345,486	4,707,652	3,097,040	624,523
32	E78	지질단백질대사장애 및 기타 지질증	7,407	711,400	171,962	96,044	23,216
33	J40	급성인지 만성인지 명시되지 않은 기관지염	7,191	611,210	126,679	84,997	17,616
34	L50	두드러기	7,090	324,728	73,008	45,801	10,297
35	K30	기능성 소화불량	7,002	482,712	84,393	68,939	12,053
36	M19	기타 관절증	6,999	1,105,728	267,890	157,984	38,275
37	H25	노년백내장	6,867	4,290,966	808,917	624,868	117,798
38	M81	병적 골질이 없는 골다공증	6,611	995,222	243,767	150,540	36,873
39	M13	기타 관절염	6,553	1,204,163	222,689	183,758	33,983
40	H81	전정기능의 장애	6,422	1,033,412	270,471	160,917	42,116
41	M62	근육의 기타 장애	6,159	842,596	134,018	136,807	21,760
42	H35	기타 망막장애	6,124	2,125,202	421,200	347,028	68,779
43	I63	뇌경색증	6,083	24,343,078	4,794,827	4,001,821	788,234
44	H16	각막염	6,082	529,519	121,682	87,063	20,007
45	J02	급성 인두염	6,072	196,855	38,906	32,420	6,407
46	R42	어지럼증 및 어지럼	6,021	938,834	260,672	155,927	43,294
47	J04	급성 후두염 및 기관염	6,018	230,389	43,064	38,283	7,156
48	R10	복부 및 골반 통증	5,936	836,598	239,548	140,936	40,355
49	H60	외이염	5,829	273,621	48,420	46,941	8,307
50	K58	과민대장증후군	5,808	470,234	122,269	80,963	21,052

## V-7 장애인 거주지역별 다빈도질환별 진료비현황: 17개 시·도 (계속)

(단위: 명, 천원, 원)

순 위	전북						
	코드	질병명	진료실 인원	총진료비 (천원)	본인 부담금 (천원)	1인당 연평균	
						총진료비 (원)	본인 부담금(원)
1	M54	등통증	46,480	13,450,832	1,966,181	289,390	42,302
2	K05	치은염 및 치주질환	40,198	3,257,491	767,831	81,036	19,101
3	J20	급성 기관지염	37,306	2,209,906	372,372	59,237	9,982
4	I10	본태성(원발성) 고혈압	35,576	9,381,836	1,805,467	263,713	50,750
5	M17	무릎관절증	25,293	12,687,631	2,429,578	501,626	96,057
6	M79	달리 분류되지 않은 기타 연조직장애	23,968	3,694,899	549,046	154,160	22,907
7	M48	기타 척추병증	22,602	11,917,334	2,360,191	527,269	104,424
8	E11	2형 당뇨병	19,263	8,616,081	1,666,071	447,287	86,491
9	J00	급성 비인두염[감기]	18,934	637,325	96,167	33,660	5,079
10	K21	위-식도역류병	18,284	1,732,710	371,350	94,766	20,310
11	K29	위염 및 십이지장염	18,147	1,136,543	235,073	62,630	12,954
12	M75	어깨병변	17,548	4,836,848	923,361	275,635	52,619
13	K04	치수 및 근단주위조직의 질환	16,247	2,142,775	487,009	131,887	29,975
14	L23	알러지성 접촉피부염	16,120	584,940	92,250	36,287	5,723
15	K02	치아우식	13,688	1,013,200	225,547	74,021	16,478
16	J06	다발성 및 상세불명 부위의 급성 상기도감염	13,616	582,865	102,090	42,807	7,498
17	H10	결막염	13,183	558,667	84,478	42,378	6,408
18	J30	혈관운동성 및 알러지성 비염	13,077	527,508	95,475	40,339	7,301
19	M25	달리 분류되지 않은 기타 관절장애	13,013	2,087,627	328,993	160,426	25,282
20	K08	치아 및 지지구조의 기타 장애	12,381	14,474,100	4,242,198	1,169,057	342,638
21	M51	기타 추간판장애	11,791	4,739,353	891,200	401,947	75,583
22	N40	전립선증식증	11,322	1,757,641	484,442	155,241	42,788
23	A09	감염성 및 상세불명 기원의 기타 위장염 및 결장염	11,244	2,689,450	493,686	239,190	43,907
24	M47	척추증	10,958	3,074,074	519,389	280,532	47,398
25	S33	요추 및 골반의 관절 및 인대의 탈구, 염좌 및 긴장	10,394	2,077,682	392,173	199,892	37,731

## V-7 장애인 거주지역별 다빈도질환별 진료비현황: 17개 시·도 (계속)

(단위: 명, 천원, 원)

순 위	전북						
	코드	질병명	진료실 인원	총진료비 (천원)	본인 부담금 (천원)	1인당 연평균	
						총진료비 (원)	본인 부담금(원)
26	B35	백선증	10,139	352,132	60,982	34,730	6,015
27	J40	급성인지 만성인지 명시되지 않은 기관지염	9,523	1,095,231	203,503	115,009	21,370
28	F00	알츠하이머병에서의 치매(G30.-+)	9,235	41,543,657	8,666,031	4,498,501	938,390
29	L50	두드러기	8,896	382,953	70,406	43,048	7,914
30	H04	눈물계통의 장애	8,762	491,446	91,065	56,088	10,393
31	M13	기타 관절염	8,762	1,434,741	260,842	163,746	29,770
32	Z46	기타 장치의 부착 및 조정	8,590	932,026	230,859	108,501	26,875
33	H81	전정기능의 장애	8,471	1,812,479	410,927	213,963	48,510
34	K59	기타 기능성 장애	8,378	594,804	121,324	70,996	14,481
35	M81	병적 골질이 없는 골다공증	8,077	1,288,802	282,175	159,564	34,936
36	I63	뇌경색증	8,043	33,704,154	6,329,365	4,190,495	786,941
37	H25	노년백내장	7,609	4,410,796	768,988	579,681	101,063
38	J03	급성 편도염	7,572	323,546	56,370	42,729	7,445
39	M62	근육의 기타 장애	7,395	1,109,802	135,740	150,075	18,356
40	J02	급성 인두염	7,309	248,500	45,196	33,999	6,184
41	J04	급성 후두염 및 기관염	7,250	293,575	49,427	40,493	6,818
42	E78	지질단백질대사장애 및 기타 지질증	7,242	619,934	123,626	85,603	17,071
43	K58	과민대장증후군	7,029	557,335	137,248	79,291	19,526
44	H60	외이염	6,833	346,964	56,627	50,778	8,287
45	M19	기타 관절증	6,720	1,410,641	280,430	209,917	41,731
46	K03	치아경조직의 기타 질환	6,603	536,511	122,457	81,253	18,546
47	J45	천식	6,361	1,636,023	320,137	257,196	50,328
48	R10	복부 및 골반 통증	6,293	853,963	222,479	135,700	35,353
49	J18	상세불명 병원체의 폐렴	6,239	9,400,324	1,550,050	1,506,704	248,445
50	H16	각막염	6,148	379,563	70,586	61,738	11,481

## V-7 장애인 거주지역별 다빈도질환별 진료비현황: 17개 시·도 (계속)

(단위: 명, 천원, 원)

순 위	전남						
	코드	질병명	진료실 인원	총진료비 (천원)	본인 부담금 (천원)	1인당 연평균	
						총진료비 (원)	본인 부담금(원)
1	M54	등통증	53,677	17,059,065	2,588,148	317,810	48,217
2	J20	급성 기관지염	41,657	3,658,540	652,932	87,825	15,674
3	K05	치은염 및 치주질환	41,084	3,231,186	776,737	78,648	18,906
4	I10	본태성(원발성) 고혈압	40,633	9,032,288	1,718,185	222,289	42,285
5	M17	무릎관절증	29,498	16,265,338	3,179,244	551,405	107,778
6	M79	달리 분류되지 않은 기타 연조직장애	28,045	4,454,820	674,677	158,845	24,057
7	M48	기타 척추병증	24,306	12,295,798	2,537,084	505,875	104,381
8	J00	급성 비인두염[감기]	22,018	779,984	112,670	35,425	5,117
9	E11	2형 당뇨병	21,790	10,328,717	1,942,019	474,012	89,124
10	L23	알러지성 접촉피부염	21,532	887,707	136,394	41,227	6,334
11	M75	어깨병변	21,430	6,250,196	1,214,260	291,656	56,662
12	K21	위-식도역류병	19,695	1,958,070	463,111	99,420	23,514
13	M25	달리 분류되지 않은 기타 관절장애	19,225	2,702,808	446,451	140,588	23,222
14	K04	치수 및 근단주위조직의 질환	16,425	2,160,999	515,350	131,568	31,376
15	K29	위염 및 십이지장염	15,922	1,132,149	229,491	71,106	14,413
16	H10	결막염	15,877	706,833	109,786	44,519	6,915
17	M51	기타 추간판장애	15,563	7,632,325	1,396,602	490,415	89,739
18	J06	다발성 및 상세불명 부위의 급성 상기도감염	15,017	636,547	121,679	42,388	8,103
19	J30	혈관운동성 및 알러지성 비염	14,135	552,115	100,570	39,060	7,115
20	K08	치아 및 지지구조의 기타 장애	13,732	16,001,221	4,853,722	1,165,251	353,461
21	M47	척추증	13,599	4,269,309	698,097	313,943	51,334
22	K02	치아우식	13,500	927,258	194,116	68,686	14,379
23	S33	요추 및 골반의 관절 및 인대의 탈구, 염좌 및 긴장	12,719	2,302,082	458,427	180,996	36,043
24	B35	백선증	12,464	463,666	81,351	37,200	6,527
25	A09	감염성 및 상세불명 기원의 기타 위장염 및 결장염	12,343	3,670,083	664,104	297,341	53,804

## V-7 장애인 거주지역별 다빈도질환별 진료비현황: 17개 시·도 (계속)

(단위: 명, 천원, 원)

순 위	전남						
	코드	질병명	진료실 인원	총진료비 (천원)	본인 부담금 (천원)	1인당 연평균	
						총진료비 (원)	본인 부담금(원)
26	J40	급성인지 만성인지 명시되지 않은 기관지염	12,247	1,766,551	297,240	144,244	24,270
27	L50	두드러기	11,258	538,108	97,239	47,798	8,637
28	N40	전립선증식증	11,079	2,099,135	516,157	189,470	46,589
29	M13	기타 관절염	10,762	1,841,410	342,325	171,103	31,809
30	H04	눈물계통의 장애	10,316	609,414	109,228	59,075	10,588
31	F00	알츠하이머병에서의 치매(G30.-+)	10,149	46,640,714	9,933,983	4,595,597	978,814
32	J03	급성 편도염	9,223	465,231	84,364	50,442	9,147
33	Z46	기타 장치의 부착 및 조정	9,008	995,175	255,268	110,477	28,338
34	M81	병적 골절이 없는 골다공증	8,513	1,249,172	295,517	146,737	34,714
35	K59	기타 기능성 장장애	8,438	653,147	123,062	77,405	14,584
36	H81	전정기능의 장애	8,364	1,936,236	444,766	231,496	53,176
37	I63	뇌경색증	7,656	31,143,999	6,059,903	4,067,920	791,523
38	K58	과민대장증후군	7,645	665,380	157,263	87,035	20,571
39	H25	노년백내장	7,595	4,451,647	813,526	586,129	107,113
40	M62	근육의 기타 장애	7,586	1,165,340	164,530	153,617	21,689
41	M19	기타 관절증	7,455	1,828,182	380,389	245,229	51,025
42	J45	천식	7,437	2,093,908	394,895	281,553	53,099
43	E78	지질단백질대사장애 및 기타 지질증	7,002	657,553	130,314	93,909	18,611
44	L03	연조직염	6,988	1,459,253	269,035	208,823	38,500
45	H60	외이염	6,741	330,339	55,047	49,004	8,166
46	R42	어지럼증 및 어지럼	6,420	1,088,316	282,538	169,520	44,009
47	J04	급성 후두염 및 기관염	6,407	316,448	60,611	49,391	9,460
48	J02	급성 인두염	6,287	246,788	47,764	39,254	7,597
49	F20	조현병	5,915	33,071,513	1,507,133	5,591,126	254,798
50	H16	각막염	5,884	423,468	83,915	71,969	14,262



## V-7 장애인 거주지역별 다빈도질환별 진료비현황: 17개 시·도 (계속)

(단위: 명, 천원, 원)

순 위	경북						
	코드	질병명	진료실 인원	총진료비 (천원)	본인 부담금 (천원)	1인당 연평균	
						총진료비 (원)	본인 부담금(원)
1	M54	등통증	49,019	11,701,948	1,917,670	238,723	39,121
2	J20	급성 기관지염	47,568	2,800,749	511,006	58,879	10,743
3	K05	치은염 및 치주질환	46,283	3,391,635	859,101	73,280	18,562
4	I10	본태성(원발성) 고혈압	45,136	11,173,491	2,241,672	247,552	49,665
5	M17	무릎관절증	31,316	17,224,856	3,504,057	550,034	111,894
6	M79	달리 분류되지 않은 기타 연조직장애	28,642	3,551,253	558,632	123,988	19,504
7	J00	급성 비인두염[감기]	25,407	835,591	125,652	32,888	4,946
8	E11	2형 당뇨병	24,798	10,643,701	2,077,225	429,216	83,766
9	K21	위-식도역류병	24,668	2,154,038	528,338	87,321	21,418
10	M48	기타 척추병증	24,055	11,686,611	2,592,776	485,829	107,785
11	K29	위염 및 십이지장염	21,577	1,414,923	303,619	65,576	14,071
12	L23	알러지성 접촉피부염	20,148	821,494	133,461	40,773	6,624
13	M75	어깨병변	19,368	5,156,343	1,099,496	266,230	56,769
14	J06	다발성 및 상세불명 부위의 급성 상기도감염	18,065	708,127	135,432	39,199	7,497
15	J30	혈관운동성 및 알러지성 비염	17,561	715,336	133,857	40,734	7,622
16	K04	치수 및 근단주위조직의 질환	16,847	2,191,934	537,923	130,108	31,930
17	M25	달리 분류되지 않은 기타 관절장애	16,407	2,046,242	394,532	124,718	24,047
18	H10	결막염	15,706	714,898	117,705	45,518	7,494
19	K02	치아우식	15,421	982,405	234,158	63,706	15,184
20	K08	치아 및 지지구조의 기타 장애	14,954	18,193,481	5,381,450	1,216,630	359,867
21	N40	전립선증식증	14,328	2,524,460	672,133	176,191	46,910
22	S33	요추 및 골반의 관절 및 인대의 탈구, 염좌 및 긴장	13,861	1,787,355	342,271	128,948	24,693
23	B35	백선증	12,929	481,349	92,620	37,230	7,164
24	M51	기타 추간판장애	12,793	5,166,639	1,110,375	403,865	86,796
25	H04	눈물계통의 장애	12,623	863,737	157,375	68,426	12,467

## V-7 장애인 거주지역별 다빈도질환별 진료비현황: 17개 시·도 (계속)

(단위: 명, 천원, 원)

순 위	경북						
	코드	질병명	진료실 인원	총진료비 (천원)	본인 부담금 (천원)	1인당 연평균	
						총진료비 (원)	본인 부담금(원)
26	M47	척추증	11,350	3,133,435	580,522	276,074	51,147
27	I63	뇌경색증	11,025	38,436,366	7,459,215	3,486,292	676,573
28	J03	급성 편도염	10,941	417,965	76,876	38,202	7,026
29	A09	감염성 및 상세불명 기원의 기타 위장염 및 결장염	10,933	2,424,460	477,841	221,756	43,706
30	J40	급성인지 만성인지 명시되지 않은 기관지염	10,699	732,780	162,046	68,491	15,146
31	M13	기타 관절염	10,663	1,715,185	341,390	160,854	32,016
32	L50	두드러기	10,599	464,030	89,092	43,781	8,406
33	Z46	기타 장기 부작 및 조정을 위하여 보편적외와 참고 있는 사람	10,377	1,142,132	297,242	110,064	28,644
34	K59	기타 기능성 장장애	10,087	774,347	161,688	76,767	16,029
35	F00	알츠하이머병에서의 치매(G30.-+)	9,918	38,252,650	7,746,049	3,856,892	781,009
36	H35	기타 망막장애	9,582	2,895,733	537,724	302,205	56,118
37	M19	기타 관절증	9,521	1,676,550	387,856	176,090	40,737
38	R10	복부 및 골반 통증	9,496	1,343,167	382,409	141,446	40,271
39	M81	병적 골절이 없는 골다공증	9,479	1,305,382	317,374	137,713	33,482
40	E78	지질단백질대사장애 및 기타 지질증	9,303	828,516	187,345	89,059	20,138
41	J04	급성 후두염 및 기관염	8,998	386,212	65,687	42,922	7,300
42	J02	급성 인두염	8,840	308,347	60,304	34,881	6,822
43	H16	각막염	8,788	612,756	120,064	69,726	13,662
44	H90	전음성 및 감각신경성 청력소실	8,762	1,229,715	321,259	140,346	36,665
45	H25	노년백내장	8,350	4,839,105	901,115	579,534	107,918
46	R42	어지럼증 및 어지럼	8,187	1,584,449	410,321	193,532	50,119
47	H40	녹내장	7,913	1,551,114	375,117	196,021	47,405
48	K58	과민대장증후군	7,653	626,433	156,290	81,855	20,422
49	F20	조현병	7,535	47,281,834	2,229,739	6,274,961	295,918
50	M62	근육의 기타 장애	7,491	983,412	143,060	131,279	19,098

## V-7 장애인 거주지역별 다빈도질환별 진료비현황: 17개 시·도 (계속)

(단위: 명, 천원, 원)

순 위	경남						
	코드	질병명	진료실 인원	총진료비 (천원)	본인 부담금 (천원)	1인당 연평균	
						총진료비 (원)	본인 부담금(원)
1	K05	치은염 및 치주질환	53,847	4,149,285	1,081,558	77,057	20,086
2	M54	등통증	52,136	12,786,117	2,053,247	245,245	39,383
3	J20	급성 기관지염	50,683	3,313,057	652,184	65,368	12,868
4	I10	본태성(원발성) 고혈압	44,550	11,538,048	2,474,171	258,991	55,537
5	M79	달리 분류되지 않은 기타 연조직장애	34,264	4,752,882	778,001	138,714	22,706
6	M17	무릎관절증	30,458	16,007,919	3,341,071	525,574	109,694
7	K21	위-식도역류병	25,012	2,086,176	540,558	83,407	21,612
8	M48	기타 척추병증	24,936	13,069,774	2,857,120	524,133	114,578
9	E11	2형 당뇨병	24,061	10,302,034	2,128,483	428,163	88,462
10	L23	알러지성 접촉피부염	23,292	931,268	157,046	39,982	6,742
11	K29	위염 및 십이지장염	21,907	1,382,738	326,281	63,119	14,894
12	J00	급성 비인두염[감기]	21,775	744,337	130,591	34,183	5,997
13	M75	어깨병변	21,199	5,806,312	1,223,460	273,896	57,713
14	J30	혈관운동성 및 알러지성 비염	20,953	823,359	174,354	39,296	8,321
15	J06	다발성 및 상세불명 부위의 급성 상기도감염	20,543	810,266	170,927	39,442	8,320
16	J40	급성인지 만성인지 명시되지 않은 기관지염	17,723	1,796,855	378,041	101,385	21,331
17	K04	치수 및 근단주위조직의 질환	17,286	2,184,070	544,204	126,349	31,482
18	M25	달리 분류되지 않은 기타 관절장애	16,861	2,213,121	418,794	131,257	24,838
19	H10	결막염	16,041	714,617	123,619	44,549	7,706
20	K02	치아우식	15,538	980,353	237,544	63,094	15,288
21	A09	감염성 및 상세불명 기원의 기타 위장염 및 결장염	15,412	3,902,832	765,970	253,233	49,700
22	B35	백선증	15,269	578,798	111,321	37,907	7,291
23	S33	요추 및 골반의 관절 및 인대의 탈구, 염좌 및 긴장	14,414	1,933,594	381,992	134,147	26,501
24	K08	치아 및 지지구조의 기타 장애	14,070	16,663,118	4,987,952	1,184,301	354,510
25	M51	기타 추간판장애	13,871	6,338,108	1,365,441	456,932	98,439

## V-7 장애인 거주지역별 다빈도질환별 진료비현황: 17개 시·도 (계속)

(단위: 명, 천원, 원)

순 위	경남						
	코드	질병명	진료실 인원	총진료비 (천원)	본인 부담금 (천원)	1인당 연평균	
						총진료비 (원)	본인 부담금(원)
26	H04	눈물계통의 장애	12,926	920,547	183,654	71,217	14,208
27	N40	전립선증식증	12,634	2,225,386	607,621	176,143	48,094
28	J03	급성 편도염	11,656	443,179	92,318	38,022	7,920
29	J02	급성 인두염	11,236	398,291	84,380	35,448	7,510
30	M47	척추증	11,122	2,977,736	569,059	267,734	51,165
31	M13	기타 관절염	10,889	1,781,842	329,747	163,637	30,283
32	Z46	기타 장치의 부착 및 조정	10,469	1,170,381	305,403	111,795	29,172
33	L50	두드러기	10,416	449,784	98,636	43,182	9,470
34	I63	뇌경색증	10,326	52,673,975	10,524,663	5,101,102	1,019,239
35	E78	지질단백질대사장애 및 기타 지질증	10,269	985,766	230,529	95,994	22,449
36	K59	기타 기능성 장장애	9,741	868,944	187,296	89,205	19,228
37	J45	천식	9,601	2,191,505	449,153	228,258	46,782
38	F00	알츠하이머병에서의 치매(G30.-+)	9,435	45,223,580	9,915,682	4,793,172	1,050,947
39	M19	기타 관절증	8,906	1,847,284	412,056	207,420	46,267
40	M81	병적 골질이 없는 골다공증	8,831	1,239,414	319,858	140,348	36,220
41	H35	기타 망막장애	8,781	2,770,669	509,323	315,530	58,003
42	H25	노년백내장	8,690	4,654,777	873,012	535,648	100,462
43	H40	녹내장	8,621	2,153,175	495,422	249,759	57,467
44	M62	근육의 기타 장애	8,514	1,266,403	187,247	148,744	21,993
45	R10	복부 및 골반 통증	8,437	965,789	275,283	114,471	32,628
46	K58	과민대장증후군	8,189	659,729	174,772	80,563	21,342
47	J04	급성 후두염 및 기관염	7,843	351,724	68,996	44,846	8,797
48	F20	조현병	7,816	55,505,566	2,704,283	7,101,531	345,993
49	L03	연조직염	7,717	1,670,965	306,929	216,530	39,773
50	M65	윤활막염 및 힘줄윤활막염	7,589	994,944	217,443	131,103	28,652

## V-7 장애인 거주지역별 다빈도질환별 진료비현황: 17개 시·도 (계속)

(단위: 명, 천원, 원)

순 위	제주						
	코드	질병명	진료실 인원	총진료비 (천원)	본인 부담금 (천원)	1인당 연평균	
						총진료비 (원)	본인 부담금(원)
1	J20	급성 기관지염	11,088	576,242	107,709	51,970	9,714
2	K05	치은염 및 치주질환	10,861	851,202	218,332	78,372	20,102
3	M54	등통증	9,794	3,534,381	616,527	360,872	62,949
4	I10	본태성(원발성) 고혈압	8,180	1,516,802	297,787	185,428	36,404
5	M17	무릎관절증	6,297	3,404,358	683,505	540,632	108,545
6	M79	달리 분류되지 않은 기타 연조직장애	5,593	993,039	171,030	177,550	30,579
7	J30	혈관운동성 및 알러지성 비염	5,096	234,677	45,741	46,051	8,976
8	E11	2형 당뇨병	4,351	1,373,875	325,937	315,761	74,911
9	K21	위-식도역류병	4,151	341,432	90,620	82,253	21,831
10	M48	기타 척추병증	4,102	2,120,522	426,417	516,948	103,953
11	J00	급성 비인두염[감기]	4,043	146,928	25,805	36,341	6,383
12	L23	알러지성 접촉피부염	4,004	158,248	25,448	39,522	6,356
13	K04	치수 및 근단주위조직의 질환	3,976	529,827	130,136	133,256	32,730
14	J06	다발성 및 상세불명 부위의 급성 상기도감염	3,912	173,578	30,718	44,371	7,852
15	M75	어깨병변	3,866	1,015,450	220,517	262,662	57,040
16	K02	치아우식	3,854	284,859	66,367	73,913	17,220
17	H10	결막염	3,747	181,877	32,344	48,539	8,632
18	J40	급성인지 만성인지 명시되지 않은 기관지염	3,469	267,894	50,403	77,225	14,530
19	K29	위염 및 십이지장염	3,258	189,353	44,671	58,119	13,711
20	M51	기타 추간판장애	3,161	1,200,766	248,061	379,869	78,475
21	J03	급성 편도염	2,995	116,022	22,210	38,739	7,416
22	K08	치아 및 지지구조의 기타 장애	2,921	3,096,335	965,886	1,060,026	330,670
23	B35	백선증	2,913	96,322	17,679	33,066	6,069
24	M47	척추증	2,833	934,855	161,951	329,988	57,166
25	A09	감염성 및 상세불명 기원의 기타 위장염 및 결장염	2,713	427,554	80,154	157,595	29,544

## V-7 장애인 거주지역별 다빈도질환별 진료비현황: 17개 시·도 (계속)

(단위: 명, 천원, 원)

순 위	제주						
	코드	질병명	진료실 인원	총진료비 (천원)	본인 부담금 (천원)	1인당 연평균	
						총진료비 (원)	본인 부담금(원)
26	M25	달리 분류되지 않은 기타 관절장애	2,712	564,156	96,303	208,022	35,510
27	H04	눈물계통의 장애	2,608	193,372	39,676	74,146	15,213
28	N40	전립선증식증	2,604	456,253	137,144	175,212	52,667
29	H16	각막염	2,525	143,155	30,364	56,695	12,025
30	H25	노년백내장	2,344	1,032,483	199,265	440,479	85,011
31	S33	요추 및 골반의 관절 및 인대의 탈구, 염좌 및 긴장	2,328	312,413	60,560	134,198	26,014
32	M81	병적 골질이 없는 골다공증	2,132	363,716	91,885	170,598	43,098
33	K59	기타 기능성 장장애	2,067	163,198	44,550	78,954	21,553
34	F00	알츠하이머병에서의 치매(G30.-+)	2,055	2,526,516	487,020	1,229,448	236,993
35	I63	뇌경색증	2,055	6,828,767	1,290,793	3,323,001	628,123
36	J04	급성 후두염 및 기관염	2,025	89,592	16,765	44,243	8,279
37	H60	외이염	1,971	102,021	18,607	51,761	9,440
38	J01	급성 부비동염	1,902	101,920	21,392	53,586	11,247
39	E78	지질단백질대사장애 및 기타 지질증	1,772	168,506	36,791	95,094	20,762
40	M19	기타 관절증	1,766	363,878	82,466	206,046	46,696
41	J02	급성 인두염	1,722	54,084	10,657	31,408	6,189
42	M62	근육의 기타 장애	1,715	329,583	57,835	192,177	33,723
43	J45	천식	1,683	225,449	37,827	133,957	22,476
44	H40	녹내장	1,665	387,312	111,336	232,620	66,868
45	R10	복부 및 골반 통증	1,650	277,437	68,874	168,144	41,742
46	M13	기타 관절염	1,617	262,340	42,841	162,239	26,494
47	N18	만성 신장병	1,608	28,305,731	2,281,713	17,603,067	1,418,976
48	M50	경추간판장애	1,603	557,390	107,458	347,717	67,036
49	K03	치아경조직의 기타 질환	1,597	119,472	30,397	74,810	19,034
50	H35	기타 망막장애	1,589	503,845	102,656	317,083	64,604

## V-8 장애인 장애유형별 다빈도질환별 진료비현황: 중분류

(단위: 명, 천원, 원)

순 위	외부신체기능						
	코드	질병명	진료실 인원	총진료비 (천원)	본인 부담금 (천원)	1인당 연평균	
						총진료비 (원)	본인 부담금(원)
1	K05	치은염 및 치주질환	721,019	63,938,991	17,076,468	88,679	23,684
2	I10	본태성(원발성) 고혈압	607,947	126,058,754	26,116,103	207,352	42,958
3	M54	등통증	606,543	158,304,518	26,794,829	260,995	44,176
4	J20	급성 기관지염	599,008	32,853,444	6,227,367	54,846	10,396
5	M17	무릎관절증	366,210	195,528,477	40,480,914	533,924	110,540
6	M79	달리 분류되지 않은 기타 연조직장애	342,694	48,324,030	7,903,164	141,012	23,062
7	E11	2형 당뇨병	319,845	114,537,853	26,194,645	358,104	81,898
8	K29	위염 및 십이지장염	299,613	19,685,470	4,641,527	65,703	15,492
9	K21	위-식도역류병	286,671	23,359,664	6,024,831	81,486	21,017
10	M48	기타 척추병증	283,859	148,699,666	32,623,341	523,850	114,928
11	L23	알러지성 접촉피부염	240,446	9,830,896	1,706,651	40,886	7,098
12	M75	어깨병변	235,380	65,799,733	14,024,272	279,547	59,581
13	K04	치수 및 근단주위조직의 질환	234,184	30,927,722	7,966,685	132,066	34,019
14	J30	혈관운동성 및 알러지성 비염	218,944	8,772,747	1,799,411	40,068	8,219
15	J00	급성 비인두염[감기]	218,618	7,490,390	1,335,367	34,262	6,108
16	J06	다발성 및 상세불명 부위의 급성 상기도감염	214,694	8,109,686	1,645,485	37,773	7,664
17	H10	결막염	198,625	9,227,821	1,615,613	46,459	8,134
18	K02	치아우식	196,144	12,523,338	3,238,469	63,848	16,511
19	M25	달리 분류되지 않은 기타 관절장애	194,307	28,832,859	5,560,107	148,388	28,615
20	S33	요추 및 골반의 관절 및 인대의 탈구, 염좌 및 긴장	190,443	29,674,924	5,982,929	155,821	31,416
21	K08	치아 및 지지구조의 기타 장애	186,388	218,646,575	66,013,775	1,173,072	354,174
22	N40	전립선증식증	183,447	31,867,299	9,278,092	173,714	50,576
23	M51	기타 추간판장애	177,961	74,904,289	16,418,910	420,903	92,261
24	H04	눈물계통의 장애	162,314	11,009,827	2,288,931	67,830	14,102
25	B35	백선증	162,303	6,086,095	1,248,937	37,498	7,695

## V-8 장애인 장애유형별 다빈도질환별 진료비현황: 중분류 (계속)

(단위: 명, 천원, 원)

순 위	외부신체기능						
	코드	질병명	진료실 인원	총진료비 (천원)	본인 부담금 (천원)	1인당 연평균	
						총진료비 (원)	본인 부담금(원)
26	J40	급성인지 만성인지 명시되지 않은 기관지염	155,426	12,853,526	2,819,018	82,699	18,137
27	A09	감염성 및 상세불명 기원의 기타 위장염 및 결장염	143,045	30,759,569	6,351,235	215,034	44,400
28	J03	급성 편도염	141,883	5,441,528	1,090,616	38,352	7,687
29	M47	척추증	140,612	39,315,344	7,472,535	279,602	53,143
30	Z46	기타 장치의 부착 및 조정	134,624	15,247,027	3,889,318	113,256	28,890
31	I63	뇌경색증	134,292	551,925,892	107,986,938	4,109,894	804,121
32	H25	노년백내장	129,660	66,207,966	12,617,381	510,628	97,311
33	E78	지질단백질대사장애 및 기타 지질증	126,673	10,305,907	2,663,487	81,358	21,026
34	J02	급성 인두염	126,646	4,362,773	882,068	34,449	6,965
35	M13	기타 관절염	124,100	19,590,576	3,841,082	157,861	30,952
36	K59	기타 기능성 장장애	122,489	9,728,921	2,450,428	79,427	20,005
37	J04	급성 후두염 및 기관염	120,244	4,966,336	913,502	41,302	7,597
38	L50	두드러기	115,606	5,262,364	1,147,009	45,520	9,922
39	M19	기타 관절증	108,497	20,891,483	4,770,227	192,554	43,966
40	H35	기타 망막장애	108,045	39,397,664	7,523,446	364,641	69,633
41	F00	알츠하이머병에서의 치매(G30.-+)	107,088	385,546,469	83,378,519	3,600,277	778,598
42	K03	치아경조직의 기타 질환	104,164	8,214,835	2,110,499	78,864	20,261
43	M81	병적 골질이 없는 골다공증	104,043	14,458,164	3,615,481	138,963	34,750
44	H40	녹내장	102,241	21,242,792	5,810,587	207,772	56,832
45	H16	각막염	101,984	6,960,757	1,493,569	68,253	14,645
46	M62	근육의 기타 장애	100,826	16,165,625	2,467,038	160,332	24,468
47	K58	과민대장증후군	98,900	8,074,107	2,180,578	81,639	22,048
48	H60	외이염	97,131	4,862,565	876,847	50,062	9,027
49	H90	전음성 및 감각신경성 청력소실	96,499	20,807,599	5,030,578	215,625	52,131
50	R10	복부 및 골반 통증	94,578	13,117,972	4,051,926	138,700	42,842



## V-8 장애인 장애유형별 다빈도질환별 진료비현황: 중분류 (계속)

(단위: 명, 천원, 원)

순 위	내부기관						
	코드	질병명	진료실 인원	총진료비 (천원)	본인 부담금 (천원)	1인당 연평균	
						총진료비 (원)	본인 부담금(원)
1	N18	만성 신장병	71,810	1,861,563,599	150,741,522	25,923,459	2,099,172
2	K05	치은염 및 치주질환	45,380	4,333,267	1,055,863	95,488	23,267
3	Z94	이식된 기관 및 조직의 상태	32,408	232,787,147	20,440,416	7,183,015	630,721
4	M54	등통증	24,687	5,541,136	825,079	224,456	33,422
5	J20	급성 기관지염	24,646	1,499,286	254,995	60,833	10,346
6	E11	2형 당뇨병	19,772	22,403,273	2,912,821	1,133,081	147,321
7	M79	달리 분류되지 않은 기타 연조직장애	14,372	2,043,972	281,325	142,219	19,575
8	K04	치수 및 근단주위조직의 질환	14,313	2,001,968	467,927	139,871	32,692
9	K29	위염 및 십이지장염	13,751	1,285,937	228,109	93,516	16,589
10	K02	치아우식	13,514	927,829	222,731	68,657	16,482
11	H36	달리 분류된 질환에서의 망막장애	13,337	4,625,850	1,090,136	346,843	81,738
12	I10	본태성(원발성) 고혈압	12,942	4,004,245	597,643	309,399	46,179
13	K21	위-식도역류병	12,638	1,241,910	235,961	98,268	18,671
14	M17	무릎관절증	12,183	4,605,522	821,830	378,029	67,457
15	H10	결막염	10,905	500,515	83,086	45,898	7,619
16	L23	알러지성 접촉피부염	10,562	422,294	66,986	39,982	6,342
17	J30	혈관운동성 및 알러지성 비염	10,282	478,340	81,855	46,522	7,961
18	K08	치아 및 지지구조의 기타 장애	10,030	10,465,773	3,002,254	1,043,447	299,327
19	M48	기타 척추병증	9,752	5,292,121	925,366	542,670	94,890
20	J06	다발성 및 상세불명 부위의 급성 상기도감염	9,453	462,312	82,988	48,906	8,779
21	A09	감염성 및 상세불명 기원의 기타 위장염 및 결장염	9,334	3,020,970	436,935	323,652	46,811
22	N40	전립선증식증	9,144	1,713,286	463,146	187,367	50,650
23	M75	어깨병변	9,108	1,970,333	353,542	216,330	38,817
24	M25	달리 분류되지 않은 기타 관절장애	8,992	1,235,809	213,816	137,434	23,778
25	H04	눈물계통의 장애	8,851	647,521	120,623	73,158	13,628

## V-8 장애인 장애유형별 다빈도질환별 진료비현황: 중분류 (계속)

(단위: 명, 천원, 원)

순 위	내부기관						
	코드	질병명	진료실 인원	총진료비 (천원)	본인 부담금 (천원)	1인당 연평균	
						총진료비 (원)	본인 부담금(원)
26	H35	기타 망막장애	8,444	2,948,703	635,202	349,207	75,225
27	I20	협심증	8,438	16,387,941	1,246,142	1,942,159	147,682
28	J44	기타 만성 폐색성 폐질환	8,259	17,390,148	3,154,370	2,105,600	381,931
29	S33	요추 및 골반의 관절 및 인대의 탈구, 염좌 및 긴장	8,206	1,186,759	194,361	144,621	23,685
30	B35	백선증	8,173	333,044	65,772	40,749	8,047
31	J00	급성 비인두염[감기]	8,132	316,202	52,535	38,884	6,460
32	H25	노년백내장	7,906	4,872,605	851,948	616,317	107,760
33	H40	녹내장	7,351	1,789,653	407,454	243,457	55,428
34	K59	기타 기능성 장장애	7,220	1,093,362	173,428	151,435	24,020
35	J40	급성인지 만성인지 명시되지 않은 기관지염	6,992	754,205	126,872	107,867	18,145
36	G40	뇌전증	6,768	6,433,054	767,716	950,510	113,433
37	E14	상세불명의 당뇨병	6,713	10,395,304	1,379,416	1,548,533	205,484
38	M51	기타 추간판장애	6,678	2,751,852	476,621	412,077	71,372
39	T82	심장 및 혈관 인공삽입장치, 삽입물 및 이식편의 합병증	6,659	22,548,086	1,912,876	3,386,107	287,262
40	Z46	기타 장치의 부착 및 조정	6,545	728,226	171,628	111,264	26,223
41	K03	치아경조직의 기타 질환	6,436	550,901	126,129	85,597	19,597
42	R10	복부 및 골반 통증	6,225	1,278,883	250,298	205,443	40,209
43	J18	상세불명 병원체의 폐렴	5,984	17,349,117	2,277,059	2,899,251	380,525
44	H16	각막염	5,789	438,338	80,689	75,719	13,938
45	J03	급성 편도염	5,717	234,786	41,689	41,068	7,292
46	C20	직장의 악성 신생물	5,709	23,572,297	1,955,046	4,128,971	342,450
47	J02	급성 인두염	5,640	198,210	37,778	35,144	6,698
48	J45	천식	5,569	2,018,094	358,236	362,380	64,327
49	R07	목구멍 및 가슴의 통증	5,370	1,395,529	244,497	259,875	45,530
50	L03	연조직염	5,300	2,128,383	303,515	401,582	57,267

## V-8 장애인 장애유형별 다빈도질환별 진료비현황: 중분류 (계속)

(단위: 명, 천원, 원)

순 위	정신적						
	코드	질병명	진료실 인원	총진료비 (천원)	본인 부담금 (천원)	1인당 연평균	
						총진료비 (원)	본인 부담금(원)
1	J20	급성 기관지염	95,293	6,405,811	1,065,046	67,222	11,177
2	F20	조현병	92,990	525,853,952	29,897,908	5,654,952	321,517
3	K05	치은염 및 치주질환	77,940	6,791,250	1,076,571	87,134	13,813
4	J30	혈관운동성 및 앨러지성 비염	39,462	1,886,943	344,556	47,817	8,731
5	K02	치아우식	36,881	3,080,356	545,146	83,521	14,781
6	M54	등통증	36,639	10,178,418	891,124	277,803	24,322
7	J06	다발성 및 상세불명 부위의 급성 상기도감염	32,701	1,425,730	233,125	43,599	7,129
8	J00	급성 비인두염[감기]	29,526	1,133,915	166,965	38,404	5,655
9	K29	위염 및 십이지장염	29,352	2,041,063	233,539	69,537	7,956
10	L23	앨러지성 접촉피부염	27,366	1,101,234	157,312	40,241	5,748
11	I10	본태성(원발성) 고혈압	27,027	7,029,643	652,989	260,097	24,161
12	A09	감염성 및 상세불명 기원의 기타 위장염 및 결장염	25,361	4,581,973	497,667	180,670	19,623
13	E11	2형 당뇨병	25,247	11,714,858	1,160,203	464,010	45,954
14	J03	급성 편도염	24,792	1,143,872	191,693	46,139	7,732
15	G40	뇌전증	24,577	21,924,590	3,101,541	892,078	126,197
16	K04	치수 및 근단주위조직의 질환	24,551	3,738,722	609,610	152,284	24,830
17	H10	결막염	23,866	1,046,187	153,619	43,836	6,437
18	M79	달리 분류되지 않은 기타 연조직장애	23,621	3,694,273	335,452	156,398	14,201
19	J02	급성 인두염	21,717	865,615	153,449	39,859	7,066
20	B35	백선증	21,186	930,714	124,722	43,931	5,887
21	J01	급성 부비동염	19,399	1,102,568	176,558	56,836	9,101
22	J40	급성인지 만성인지 명시되지 않은 기관지염	19,114	1,948,410	197,793	101,936	10,348
23	K21	위-식도역류병	18,863	1,949,526	210,326	103,352	11,150
24	K59	기타 기능성 장애	17,193	1,966,283	193,688	114,365	11,266
25	MI7	무릎관절증	16,155	6,031,581	549,674	373,357	34,025

## V-8 장애인 장애유형별 다빈도질환별 진료비현황: 중분류 (계속)

(단위: 명, 천원, 원)

순 위	정신적						
	코드	질병명	진료실 인원	총진료비 (천원)	본인 부담금 (천원)	1인당 연평균	
						총진료비 (원)	본인 부담금(원)
26	S93	발목 및 발 부위의 관절 및 인대의 탈구, 염좌 및 긴장	15,752	2,132,000	353,705	135,348	22,455
27	J04	급성 후두염 및 기관염	15,616	691,288	109,865	44,268	7,035
28	S33	요추 및 골반의 관절 및 인대의 탈구, 염좌 및 긴장	14,868	2,207,573	274,871	148,478	18,487
29	F84	전반발달장애	14,658	13,325,823	2,947,992	909,116	201,118
30	E78	지질단백질대사장애 및 기타 지질증	13,723	1,788,671	162,305	130,341	11,827
31	L03	연조직염	13,290	2,181,840	232,638	164,172	17,505
32	H52	굴절 및 조절의 장애	12,783	765,948	129,176	59,919	10,105
33	L50	두드러기	12,462	556,468	89,323	44,653	7,168
34	M25	달리 분류되지 않은 기타 관절장애	12,281	1,944,497	203,302	158,334	16,554
35	F31	양극성 정동장애	12,045	30,640,674	3,106,641	2,543,850	257,920
36	R10	복부 및 골반 통증	11,826	1,719,783	252,200	145,424	21,326
37	H60	외이염	11,394	599,900	94,301	52,651	8,276
38	F70	경도 정신지체	11,387	18,383,869	1,821,855	1,614,461	159,994
39	J32	만성 부비동염	11,310	1,058,149	160,791	93,559	14,217
40	K00	치아의 발육 및 맹출 장애	10,961	489,033	119,993	44,616	10,947
41	L30	기타 피부염	10,799	458,907	78,215	42,495	7,243
42	L02	피부의 농양, 종기 및 큰종기	10,681	962,243	135,813	90,089	12,715
43	M75	어깨병변	9,720	2,165,169	208,181	222,754	21,418
44	K52	기타 비감염성 위장염 및 결장염	9,684	575,867	69,297	59,466	7,156
45	K08	치아 및 지지구조의 기타 장애	9,003	3,587,343	621,584	398,461	69,042
46	M51	기타 추간판장애	8,714	3,869,369	353,571	444,041	40,575
47	H61	외이의 기타 장애	8,704	525,912	63,233	60,422	7,265
48	S63	손목 및 손부위의 관절 및 인대의 탈구, 염좌 및 긴장	8,638	839,595	122,414	97,198	14,172
49	H04	눈물계통의 장애	8,624	644,125	63,251	74,690	7,334
50	K58	과민대장증후군	8,615	630,097	78,055	73,140	9,060

## V-8 장애인 장애유형별 다빈도질환별 진료비현황: 중분류 (계속)

(단위: 명, 천원, 원)

순 위	발달장애(지적,자폐성)						
	코드	질병명	진료실 인원	총진료비 (천원)	본인 부담금 (천원)	1인당 연평균	
						총진료비 (원)	본인 부담금(원)
1	J20	급성 기관지염	76,833	5,224,288	946,851	67,995	12,323
2	K05	치은염 및 치주질환	50,311	4,309,660	785,553	85,660	15,614
3	J30	혈관운동성 및 알러지성 비염	32,352	1,536,067	305,210	47,480	9,434
4	K02	치아우식	26,472	2,231,877	457,216	84,311	17,272
5	J06	다발성 및 상세불명 부위의 급성 상기도감염	25,653	1,126,194	199,591	43,901	7,780
6	G40	뇌전증	23,399	20,503,044	3,012,044	876,236	128,725
7	M54	등통증	23,143	6,516,783	626,121	281,588	27,054
8	J00	급성 비인두염[감기]	23,102	885,966	143,041	38,350	6,192
9	A09	감염성 및 상세불명 기원의 기타 위장염 및 결장염	21,156	3,398,807	426,385	160,655	20,154
10	J03	급성 편도염	20,828	973,969	171,716	46,762	8,244
11	L23	알러지성 접촉피부염	20,021	769,567	121,503	38,438	6,069
12	K29	위염 및 십이지장염	19,731	1,252,874	166,050	63,498	8,416
13	H10	결막염	19,120	780,602	128,075	40,826	6,698
14	J02	급성 인두염	17,878	711,130	135,966	39,777	7,605
15	J01	급성 부비동염	16,552	898,689	160,086	54,295	9,672
16	M79	달리 분류되지 않은 기타 연조직장애	15,623	2,388,374	240,263	152,876	15,379
17	K04	치수 및 근단주위조직의 질환	15,181	2,388,176	448,747	157,313	29,560
18	F84	전반발달장애	14,608	13,217,696	2,938,213	904,826	201,137
19	I10	본태성(원발성) 고혈압	14,604	3,624,677	389,221	248,198	26,652
20	B35	백선증	14,395	581,547	89,253	40,399	6,200
21	J40	급성인지 만성인지 명시되지 않은 기관지염	13,642	1,189,526	143,808	87,196	10,542
22	S93	발목 및 발 부위의 관절 및 인대의 탈구, 염좌 및 긴장	12,831	1,724,525	310,658	134,403	24,212
23	J04	급성 후두염 및 기관염	12,368	535,075	92,783	43,263	7,502
24	E11	2형 당뇨병	11,189	5,288,632	598,531	472,664	53,493
25	F70	경도 정신지체	11,091	17,034,371	1,747,555	1,535,873	157,565

## V-8 장애인 장애유형별 다빈도질환별 진료비현황: 중분류 (계속)

(단위: 명, 천원, 원)

순 위	발달장애(지적,자폐성)						
	코드	질병명	진료실 인원	총진료비 (천원)	본인 부담금 (천원)	1인당 연평균	
						총진료비 (원)	본인 부담금(원)
26	K21	위-식도역류병	10,735	1,071,472	135,230	99,811	12,597
27	K00	치아의 발육 및 맹출 장애	10,717	474,246	117,920	44,252	11,003
28	K59	기타 기능성 장장애	10,074	962,588	119,400	95,552	11,852
29	F20	조현병	10,001	40,743,458	2,850,099	4,073,938	284,981
30	S33	요추 및 골반의 관절 및 인대의 탈구, 염좌 및 긴장	9,849	1,447,986	197,260	147,019	20,028
31	H52	굴절 및 조절의 장애	9,846	549,317	111,368	55,791	11,311
32	L03	연조직염	9,761	1,321,562	173,419	135,392	17,767
33	L50	두드러기	9,729	426,211	74,363	43,808	7,643
34	J32	만성 부비동염	9,179	780,374	135,568	85,017	14,769
35	H60	외이염	8,667	443,285	77,827	51,146	8,980
36	R10	복부 및 골반 통증	8,560	1,206,535	197,020	140,950	23,016
37	M17	무릎관절증	8,288	2,965,956	259,899	357,861	31,358
38	F71	중등도 정신지체	8,185	17,046,998	1,573,608	2,082,712	192,255
39	M25	달리 분류되지 않은 기타 관절장애	7,963	1,223,146	147,319	153,604	18,500
40	L02	피부의 농양, 종기 및 큰종기	7,951	663,629	105,441	83,465	13,261
41	L30	기타 피부염	7,777	314,474	61,372	40,436	7,891
42	K52	기타 비감염성 위장염 및 결장염	7,632	406,358	53,413	53,244	6,999
43	S63	손목 및 손부위의 관절 및 인대의 탈구, 염좌 및 긴장	6,875	641,451	101,156	93,302	14,714
44	H61	외이의 기타 장애	6,516	395,030	52,364	60,625	8,036
45	J10	확인된 계절성 인플루엔자바이러스에 의한 인플루엔자	6,398	978,099	105,226	152,876	16,447
46	F79	상세불명의 정신지체	6,281	17,557,821	1,626,222	2,795,386	258,911
47	H66	화농성 및 상세불명의 중이염	6,281	667,845	116,010	106,328	18,470
48	E78	지질단백질대사장애 및 기타 지질증	6,232	703,694	79,168	112,916	12,703
49	F90	운동과다장애	6,154	3,873,702	812,186	629,461	131,977
50	M75	어깨병변	6,056	1,370,723	136,049	226,341	22,465

## V-8 장애인 장애유형별 다빈도질환별 진료비현황: 중분류 (계속)

(단위: 명, 천원, 원)

순 위	정신장애						
	코드	질병명	진료실 인원	총진료비 (천원)	본인 부담금 (천원)	1인당 연평균	
						총진료비 (원)	본인 부담금(원)
1	F20	조현병	82,989	485,110,494	27,047,809	5,845,479	325,920
2	K05	치은염 및 치주질환	27,629	2,481,590	291,017	89,818	10,533
3	J20	급성 기관지염	18,460	1,181,522	118,195	64,004	6,403
4	E11	2형 당뇨병	14,058	6,426,226	561,671	457,122	39,954
5	M54	등통증	13,496	3,661,634	265,003	271,313	19,636
6	I10	본태성(원발성) 고혈압	12,423	3,404,966	263,768	274,086	21,232
7	K02	치아우식	10,409	848,479	87,930	81,514	8,447
8	K29	위염 및 십이지장염	9,621	788,189	67,489	81,924	7,015
9	K04	치수 및 근단주위조직의 질환	9,370	1,350,545	160,863	144,135	17,168
10	F31	양극성 정동장애	8,548	25,345,344	2,468,700	2,965,061	288,804
11	K21	위-식도역류병	8,128	878,054	75,095	108,028	9,239
12	M79	달리 분류되지 않은 기타 연조직장애	7,998	1,305,898	95,189	163,278	11,902
13	M17	무릎관절증	7,867	3,065,624	289,775	389,681	36,834
14	E78	지질단백질대사장애 및 기타 지질증	7,491	1,084,977	83,137	144,837	11,098
15	L23	알러지성 접촉피부염	7,345	331,667	35,809	45,155	4,875
16	K59	기타 기능성 장장애	7,119	1,003,695	74,288	140,988	10,435
17	J30	혈관운동성 및 알러지성 비염	7,110	350,875	39,346	49,350	5,534
18	J06	다발성 및 상세불명 부위의 급성 상기도감염	7,048	299,536	33,534	42,499	4,758
19	B35	백선증	6,791	349,167	35,470	51,416	5,223
20	J00	급성 비인두염[감기]	6,424	247,949	23,924	38,597	3,724
21	F25	조현정동장애	5,734	20,148,555	1,516,917	3,513,874	264,548
22	J40	급성인지 만성인지 명시되지 않은 기관지염	5,472	758,883	53,985	138,685	9,866
23	S33	요추 및 골반의 관절 및 인대의 탈구, 염좌 및 긴장	5,019	759,587	77,611	151,342	15,463
24	H10	결막염	4,746	265,585	25,545	55,960	5,382
25	K08	치아 및 지지구조의 기타 장애	4,527	2,090,654	361,363	461,819	79,824

## V-8 장애인 장애유형별 다빈도질환별 진료비현황: 중분류 (계속)

(단위: 명, 천원, 원)

순 위	정신장애						
	코드	질병명	진료실 인원	총진료비 (천원)	본인 부담금 (천원)	1인당 연평균	
						총진료비 (원)	본인 부담금(원)
26	M25	달리 분류되지 않은 기타 관절장애	4,318	721,351	55,983	167,057	12,965
27	K03	치아경조직의 기타 질환	4,246	376,791	32,571	88,740	7,671
28	A09	감염성 및 상세불명 기원의 기타 위장염 및 결장염	4,205	1,183,166	71,282	281,371	16,952
29	N40	전립선증식증	4,194	1,010,861	75,233	241,026	17,938
30	J03	급성 편도염	3,964	169,903	19,977	42,862	5,040
31	J02	급성 인두염	3,839	154,486	17,482	40,241	4,554
32	M51	기타 추간판장애	3,810	1,539,510	129,076	404,071	33,878
33	H04	눈물계통의 장애	3,781	299,704	25,972	79,266	6,869
34	N31	달리 분류되지 않은 방광의 신경근육기능장애	3,757	745,839	58,945	198,520	15,689
35	M75	어깨병변	3,664	794,447	72,133	216,825	19,687
36	M48	기타 척추병증	3,564	1,501,334	122,297	421,250	34,315
37	L03	연조직염	3,529	860,278	59,219	243,774	16,781
38	R10	복부 및 골반 통증	3,266	513,248	55,180	157,149	16,895
39	J04	급성 후두염 및 기관염	3,248	156,212	17,082	48,095	5,259
40	L30	기타 피부염	3,022	144,433	16,843	47,794	5,573
41	K76	간의 기타 질환	2,983	436,089	34,177	146,191	11,457
42	H52	굴절 및 조절의 장애	2,937	216,631	17,808	73,759	6,063
43	S93	발목 및 발 부위의 관절 및 인대의 탈구, 염좌 및 긴장	2,921	407,476	43,046	139,499	14,737
44	N30	방광염	2,898	327,572	27,366	113,034	9,443
45	J01	급성 부비동염	2,847	203,879	16,472	71,612	5,786
46	K58	과민대장증후군	2,790	238,592	28,782	85,517	10,316
47	L50	두드러기	2,733	130,257	14,960	47,661	5,474
48	L02	피부의 농양, 종기 및 큰종기	2,730	298,614	30,372	109,382	11,125
49	H60	외이염	2,727	156,614	16,474	57,431	6,041
50	E03	기타 갑상선기능저하증	2,599	775,391	69,894	298,342	26,893



## V-9 장애인 장애유형별 다빈도질환별 진료비현황: 소분류

(단위: 명, 천원, 원)

순 위	지체						
	코드	질병명	진료실 인원	총진료비 (천원)	본인 부담금 (천원)	1인당 연평균	
						총진료비 (원)	본인 부담금(원)
1	K05	치은염 및 치주질환	455,502	41,203,975	11,172,663	90,458	24,528
2	M54	등통증	383,372	100,031,287	17,646,363	260,925	46,029
3	I10	본태성(원발성) 고혈압	375,529	73,320,097	15,433,709	195,245	41,099
4	J20	급성 기관지염	364,650	19,283,202	3,771,621	52,881	10,343
5	M17	무릎관절증	231,328	130,548,649	27,414,408	564,344	118,509
6	M79	달리 분류되지 않은 기타 연조직장애	215,730	29,047,034	4,988,999	134,645	23,126
7	E11	2형 당뇨병	190,072	65,961,660	15,224,562	347,035	80,099
8	M48	기타 척추병증	187,630	106,786,592	23,785,277	569,134	126,767
9	K29	위염 및 십이지장염	185,675	12,094,335	2,942,449	65,137	15,847
10	K21	위-식도역류병	184,797	14,648,206	3,939,747	79,266	21,319
11	M75	어깨병변	156,741	46,001,805	9,970,587	293,489	63,612
12	L23	알러지성 접촉피부염	148,169	5,949,008	1,082,158	40,150	7,304
13	K04	치수 및 근단주위조직의 질환	145,767	19,358,476	5,075,264	132,804	34,818
14	J00	급성 비인두염[감기]	132,163	4,440,291	811,210	33,597	6,138
15	J06	다발성 및 상세불명 부위의 급성 상기도감염	131,764	4,847,159	1,017,947	36,787	7,726
16	J30	혈관운동성 및 알러지성 비염	130,655	5,074,757	1,081,615	38,841	8,278
17	M25	달리 분류되지 않은 기타 관절장애	124,012	17,752,916	3,656,165	143,155	29,482
18	S33	요추 및 골반의 관절 및 인대의 탈구, 염좌 및 긴장	121,757	19,218,924	3,999,663	157,847	32,850
19	M51	기타 추간판장애	120,071	53,071,699	11,883,921	442,003	98,974
20	H10	결막염	118,463	5,408,930	978,833	45,659	8,263
21	K02	치아우식	117,647	7,389,664	1,939,232	62,812	16,483
22	K08	치아 및 지지구조의 기타 장애	107,023	123,851,210	38,043,026	1,157,239	355,466
23	B35	백선증	101,520	3,805,364	802,742	37,484	7,907
24	N40	전립선증식증	99,583	16,661,161	4,923,797	167,309	49,444
25	H04	눈물계통의 장애	98,761	6,585,543	1,404,850	66,682	14,225

## V-9 장애인 장애유형별 다빈도질환별 진료비현황: 소분류 (계속)

(단위: 명, 천원, 원)

순 위	지체						
	코드	질병명	진료실 인원	총진료비 (천원)	본인 부담금 (천원)	1인당 연평균	
						총진료비 (원)	본인 부담금(원)
26	J40	급성인지 만성인지 명시되지 않은 기관지염	94,988	7,391,774	1,654,557	77,818	17,419
27	M47	척추증	90,658	26,581,880	5,184,089	293,211	57,183
28	J03	급성 편도염	88,791	3,323,958	699,075	37,436	7,873
29	A09	감염성 및 상세불명 기원의 기타 위장염 및 결장염	85,825	17,755,004	3,757,689	206,875	43,783
30	E78	지질단백질대사장애 및 기타 지질증	84,114	6,795,386	1,808,297	80,788	21,498
31	M13	기타 관절염	80,475	13,432,331	2,710,644	166,913	33,683
32	J02	급성 인두염	77,757	2,594,717	545,853	33,370	7,020
33	H25	노년백내장	76,471	40,652,191	7,740,934	531,603	101,227
34	Z46	기타 장기의 부착 및 조정을 위하여 보철사와 접촉한 사람	75,299	7,994,242	2,050,193	106,167	27,227
35	J04	급성 후두염 및 기관염	73,921	2,959,421	574,599	40,035	7,773
36	M19	기타 관절증	73,422	15,340,608	3,569,631	208,937	48,618
37	L50	두드러기	72,872	3,325,741	758,508	45,638	10,409
38	K59	기타 기능성 장장애	68,725	5,539,476	1,433,527	80,604	20,859
39	K03	치아경조직의 기타 질환	66,479	5,254,631	1,368,892	79,042	20,591
40	M81	병적 골절이 없는 골다공증	65,663	9,094,394	2,320,955	138,501	35,346
41	M62	근육의 기타 장애	63,426	9,598,405	1,525,322	151,332	24,049
42	K58	과민대장증후군	62,291	5,290,951	1,465,115	84,939	23,520
43	H16	각막염	59,619	3,605,444	752,721	60,475	12,626
44	M50	경추간판장애	57,776	22,504,815	5,077,002	389,518	87,874
45	R10	복부 및 골반 통증	57,678	7,826,145	2,498,889	135,687	43,325
46	M65	윤활막염 및 힘줄윤활막염	55,561	6,689,725	1,524,870	120,403	27,445
47	H81	전정기능의 장애	55,009	10,000,506	2,648,921	181,798	48,154
48	I20	협심증	54,558	42,072,730	6,505,191	771,156	119,234
49	J45	천식	54,067	10,399,236	2,332,470	192,340	43,140
50	H35	기타 망막장애	53,370	18,515,236	3,683,716	346,922	69,022

## V-9 장애인 장애유형별 다빈도질환별 진료비현황: 소분류 (계속)

(단위: 명, 천원, 원)

순 위	뇌병변						
	코드	질병명	진료실 인원	총진료비 (천원)	본인 부담금 (천원)	1인당 연평균	
						총진료비 (원)	본인 부담금(원)
1	I63	뇌경색증	64,480	390,071,654	76,170,113	6,049,498	1,181,298
2	K05	치은염 및 치주질환	61,007	5,285,904	1,296,504	86,644	21,252
3	J20	급성 기관지염	49,039	3,116,306	553,203	63,548	11,281
4	I10	본태성(원발성) 고혈압	46,158	14,285,295	2,854,133	309,487	61,834
5	M54	등통증	41,369	12,185,981	1,776,411	294,568	42,941
6	G81	편마비	38,643	509,202,390	97,048,012	13,177,093	2,511,400
7	E11	2형 당뇨병	33,348	14,593,401	3,350,291	437,609	100,465
8	M79	달리 분류되지 않은 기타 연조직장애	26,336	6,133,844	862,974	232,907	32,768
9	M17	무릎관절증	23,838	10,516,052	2,004,295	441,147	84,080
10	I61	뇌내출혈	22,739	233,988,467	42,296,696	10,290,183	1,860,095
11	K02	치아우식	20,163	1,448,461	345,668	71,838	17,144
12	K04	치수 및 근단주위조직의 질환	19,932	2,720,167	637,623	136,472	31,990
13	I69	뇌혈관질환의 후유증	19,910	54,518,593	10,272,423	2,738,252	515,943
14	K29	위염 및 십이지장염	19,614	1,454,060	311,344	74,134	15,874
15	N40	전립선증식증	19,607	3,677,789	1,011,597	187,575	51,594
16	G20	파킨슨병	18,530	109,475,397	15,387,205	5,908,008	830,394
17	J30	혈관운동성 및 알러지성 비염	18,477	774,434	145,231	41,913	7,860
18	L23	알러지성 접촉피부염	17,437	713,588	115,814	40,924	6,642
19	J00	급성 비인두염[감기]	17,230	633,141	108,751	36,746	6,312
20	K08	치아 및 지지구조의 기타 장애	17,053	19,229,494	5,455,844	1,127,631	319,935
21	J06	다발성 및 상세불명 부위의 급성 상기도감염	16,921	697,919	134,837	41,246	7,969
22	K21	위-식도역류병	16,625	1,877,607	347,677	112,939	20,913
23	F00	알츠하이머병에서의 치매(G30.-+)	16,209	44,736,629	9,421,708	2,759,987	581,264
24	M48	기타 척추병증	16,198	7,994,807	1,600,513	493,568	98,809
25	B35	백선증	15,203	594,394	118,372	39,097	7,786

## V-9 장애인 장애유형별 다빈도질환별 진료비현황: 소분류 (계속)

(단위: 명, 천원, 원)

순 위	뇌병변						
	코드	질병명	진료실 인원	총진료비 (천원)	본인 부담금 (천원)	1인당 연평균	
						총진료비 (원)	본인 부담금(원)
26	M25	달리 분류되지 않은 기타 관절장애	15,154	3,325,399	539,396	219,440	35,594
27	H10	결막염	14,968	653,521	107,036	43,661	7,151
28	M75	어깨병변	13,903	3,773,953	682,215	271,449	49,070
29	K59	기타 기능성 장장애	13,468	1,274,728	284,260	94,649	21,106
30	J40	급성인지 만성인지 명시되지 않은 기관지염	13,195	1,440,669	289,123	109,183	21,912
31	J18	상세불명 병원체의 폐렴	13,172	45,780,500	7,362,950	3,475,592	558,985
32	A09	감염성 및 상세불명 기원의 기타 위장염 및 결장염	12,951	3,829,053	694,503	295,657	53,625
33	S33	요추 및 골반의 관절 및 인대의 탈구, 염좌 및 긴장	12,873	2,273,470	403,031	176,608	31,308
34	Z46	기타 장기의 부착 및 조정을 위하여 보철사와 접촉 있는 사람	11,537	1,476,856	367,053	128,010	31,815
35	H04	눈물계통의 장애	11,163	781,579	151,620	70,015	13,582
36	N31	달리 분류되지 않은 방광의 신경근육기능장애	10,878	1,909,608	511,343	175,548	47,007
37	G40	뇌전증	10,776	17,374,187	2,275,257	1,612,304	211,141
38	J03	급성 편도염	10,422	443,874	77,641	42,590	7,450
39	H25	노년백내장	10,181	5,072,483	937,335	498,230	92,067
40	M51	기타 추간판장애	10,099	4,399,004	833,265	435,588	82,510
41	J02	급성 인두염	10,031	390,999	73,257	38,979	7,303
42	G80	뇌성마비	9,834	39,110,505	5,435,818	3,977,070	552,758
43	M62	근육의 기타 장애	8,206	2,327,046	320,289	283,579	39,031
44	L03	연조직염	8,168	2,398,449	438,375	293,640	53,670
45	G82	하반신마비 및 사지마비	8,160	115,882,437	21,372,641	14,201,279	2,619,196
46	M47	척추증	8,119	2,501,476	385,326	308,101	47,460
47	J04	급성 후두염 및 기관염	8,062	379,449	55,926	47,066	6,937
48	K03	치아경조직의 기타 질환	8,018	649,382	147,254	80,991	18,365
49	L50	두드러기	7,930	356,978	69,176	45,016	8,723
50	I20	협심증	7,899	7,467,555	963,064	945,380	121,922

## V-9 장애인 장애유형별 다빈도질환별 진료비현황: 소분류 (계속)

(단위: 명, 천원, 원)

순 위	시각						
	코드	질병명	진료실 인원	총진료비 (천원)	본인 부담금 (천원)	1인당 연평균	
						총진료비 (원)	본인 부담금(원)
1	K05	치은염 및 치주질환	85,978	7,612,418	2,028,992	88,539	23,599
2	J20	급성 기관지염	70,974	3,720,105	701,855	52,415	9,889
3	I10	본태성(원발성) 고혈압	69,455	13,764,790	2,792,094	198,183	40,200
4	M54	등통증	65,987	15,928,410	2,633,354	241,387	39,907
5	E11	2형 당뇨병	41,294	16,154,865	3,481,294	391,216	84,305
6	M17	무릎관절증	37,834	18,320,891	3,722,299	484,244	98,385
7	M79	달리 분류되지 않은 기타 연조직장애	36,724	4,713,978	764,495	128,362	20,817
8	K29	위염 및 십이지장염	34,981	2,227,650	513,037	63,682	14,666
9	K21	위-식도역류병	32,442	2,526,345	636,905	77,873	19,632
10	H40	녹내장	29,574	6,798,877	2,005,590	229,894	67,816
11	H35	기타 망막장애	27,777	10,999,651	2,021,749	395,999	72,785
12	L23	엘러지성 접촉피부염	27,575	1,120,612	191,587	40,639	6,948
13	K04	치수 및 근단주위조직의 질환	27,092	3,534,547	910,691	130,465	33,615
14	M48	기타 척추병증	26,322	10,961,666	2,318,258	416,445	88,073
15	J30	혈관운동성 및 엘러지성 비염	26,009	1,014,295	206,802	38,998	7,951
16	J00	급성 비인두염[감기]	25,075	856,122	152,501	34,142	6,082
17	J06	다발성 및 상세불명 부위의 급성 상기도감염	25,009	909,208	185,447	36,355	7,415
18	H10	결막염	24,740	1,182,779	216,918	47,808	8,768
19	M75	어깨병변	23,444	5,805,041	1,239,002	247,613	52,849
20	K02	치아우식	22,754	1,429,297	369,805	62,815	16,252
21	S33	요추 및 골반의 관절 및 인대의 탈구, 염좌 및 긴장	22,295	3,265,250	664,260	146,457	29,794
22	N40	전립선증식증	21,339	3,677,267	1,026,469	172,326	48,103
23	K08	치아 및 지지구조의 기타 장애	20,733	24,508,678	7,285,117	1,182,110	351,378
24	M25	달리 분류되지 않은 기타 관절장애	19,645	2,671,720	483,165	136,000	24,595
25	H04	눈물계통의 장애	18,891	1,306,300	271,376	69,149	14,365

## V-9 장애인 장애유형별 다빈도질환별 진료비현황: 소분류 (계속)

(단위: 명, 천원, 원)

순 위	시각						
	코드	질병명	진료실 인원	총진료비 (천원)	본인 부담금 (천원)	1인당 연평균	
						총진료비 (원)	본인 부담금(원)
26	M51	기타 추간판장애	17,977	6,706,335	1,449,457	373,051	80,628
27	B35	백선증	17,720	663,544	133,944	37,446	7,559
28	J40	급성인지 만성인지 명시되지 않은 기관지염	17,370	1,323,377	279,314	76,188	16,080
29	J03	급성 편도염	17,179	626,750	130,070	36,483	7,571
30	A09	감염성 및 상세불명 기원의 기타 위장염 및 결장염	16,372	3,055,590	612,243	186,635	37,396
31	J02	급성 인두염	15,314	505,086	102,948	32,982	6,722
32	E78	지질단백질대사장애 및 기타 지질증	15,078	1,185,005	298,816	78,592	19,818
33	H16	각막염	14,817	1,503,820	378,803	101,493	25,565
34	Z46	기타 장치의 부착 및 조정	14,499	1,590,908	396,899	109,725	27,374
35	J04	급성 후두염 및 기관염	14,404	557,150	105,038	38,680	7,292
36	M47	척추증	14,018	3,300,107	620,862	235,419	44,290
37	K59	기타 기능성 장애	13,553	999,575	247,687	73,753	18,275
38	H25	노년백내장	13,540	5,041,881	1,000,173	372,369	73,868
39	L50	두드러기	12,845	588,847	128,220	45,843	9,982
40	K03	치아경조직의 기타 질환	12,179	958,629	245,054	78,712	20,121
41	M13	기타 관절염	12,148	1,583,155	305,588	130,322	25,155
42	K58	과민대장증후군	11,405	892,549	238,938	78,259	20,950
43	F00	알츠하이머병에서의 치매(G30.-+)	11,245	44,053,541	9,159,110	3,917,611	814,505
44	M81	병적 골질이 없는 골다공증	11,084	1,468,457	354,128	132,484	31,949
45	M62	근육의 기타 장애	11,020	1,565,210	239,361	142,034	21,721
46	R10	복부 및 골반 통증	10,860	1,408,385	436,195	129,686	40,165
47	H36	달리 분류된 질환에서의 망막장애	10,479	2,487,917	702,833	237,419	67,071
48	H60	외이염	10,400	469,004	84,704	45,097	8,145
49	J01	급성 부비동염	10,345	523,695	105,466	50,623	10,195
50	I20	협심증	10,268	8,118,685	1,181,738	790,678	115,089

## V-9 장애인 장애유형별 다빈도질환별 진료비현황: 소분류 (계속)

(단위: 명, 천원, 원)

순 위	청각						
	코드	질병명	진료실 인원	총진료비 (천원)	본인 부담금 (천원)	1인당 연평균	
						총진료비 (원)	본인 부담금(원)
1	I10	본태성(원발성) 고혈압	113,255	23,997,433	4,896,631	211,889	43,235
2	K05	치은염 및 치주질환	112,105	9,268,015	2,431,802	82,673	21,692
3	M54	등통증	111,550	29,091,984	4,576,541	260,798	41,027
4	J20	급성 기관지염	106,990	6,171,556	1,086,728	57,683	10,157
5	M17	무릎관절증	71,191	35,330,741	7,182,572	496,281	100,892
6	H90	전음성 및 감각신경성 청력소실	70,668	18,394,056	4,323,486	260,288	61,180
7	M79	달리 분류되지 않은 기타 연조직장애	61,304	8,007,015	1,223,249	130,612	19,954
8	K29	위염 및 십이지장염	57,068	3,776,789	846,016	66,181	14,825
9	E11	2형 당뇨병	53,142	17,054,527	3,977,213	320,924	74,841
10	M48	기타 척추병증	52,420	22,436,867	4,820,477	428,021	91,959
11	K21	위-식도역류병	50,937	4,154,898	1,063,488	81,569	20,878
12	L23	알러지성 접촉피부염	45,068	1,961,281	301,013	43,518	6,679
13	J00	급성 비인두염[감기]	41,756	1,473,349	244,776	35,285	5,862
14	N40	전립선증식증	41,308	7,588,449	2,238,579	183,704	54,192
15	J30	혈관운동성 및 알러지성 비염	40,662	1,746,457	330,694	42,951	8,133
16	K08	치아 및 지지구조의 기타 장애	40,159	49,646,229	14,833,393	1,236,242	369,367
17	M75	어깨병변	39,763	9,859,432	2,061,852	247,955	51,854
18	K04	치수 및 근단주위조직의 질환	38,913	4,938,145	1,252,520	126,902	32,188
19	J06	다발성 및 상세불명 부위의 급성 상기도감염	38,466	1,536,976	283,918	39,957	7,381
20	H10	결막염	38,269	1,889,833	294,626	49,383	7,699
21	M25	달리 분류되지 않은 기타 관절장애	34,164	4,844,502	840,738	141,801	24,609
22	K02	치아우식	32,675	2,036,862	530,926	62,337	16,249
23	H04	눈물계통의 장애	32,407	2,262,860	445,481	69,826	13,746
24	Z46	기타 장치의 부착 및 조정	32,401	4,084,053	1,049,955	126,047	32,405
25	S33	요추 및 골반의 관절 및 인대의 탈구, 염좌 및 긴장	31,998	4,691,817	871,662	146,628	27,241

## V-9 장애인 장애유형별 다빈도질환별 진료비현황: 소분류 (계속)

(단위: 명, 천원, 원)

순 위	청각						
	코드	질병명	진료실 인원	총진료비 (천원)	본인 부담금 (천원)	1인당 연평균	
						총진료비 (원)	본인 부담금(원)
26	H60	외이염	31,082	1,853,151	315,042	59,621	10,136
27	M51	기타 추간판장애	28,744	10,311,671	2,171,717	358,742	75,554
28	H25	노년백내장	28,661	15,032,236	2,864,400	524,484	99,941
29	J40	급성인지 만성인지 명시되지 않은 기관지염	28,458	2,587,910	573,493	90,938	20,152
30	F00	알츠하이머병에서의 치매(G30.-+)	28,170	91,987,439	20,198,692	3,265,440	717,028
31	H91	기타 청력소실	28,067	8,140,795	1,967,240	290,049	70,091
32	M47	척추증	27,077	6,751,168	1,248,493	249,332	46,109
33	B35	백선증	26,508	972,550	184,106	36,689	6,945
34	A09	감염성 및 상세불명 기원의 기타 위장염 및 결장염	25,870	5,838,534	1,231,374	225,687	47,599
35	K59	기타 기능성 장장애	25,619	1,841,431	466,171	71,878	18,196
36	J03	급성 편도염	23,348	933,652	163,322	39,989	6,995
37	M13	기타 관절염	23,106	3,389,455	619,002	146,692	26,790
38	J04	급성 후두염 및 기관염	22,510	998,611	164,051	44,363	7,288
39	H66	화농성 및 상세불명의 중이염	22,204	5,358,089	1,310,910	241,312	59,039
40	H81	전정기능의 장애	21,817	3,937,357	1,044,975	180,472	47,897
41	J02	급성 인두염	21,745	797,096	144,299	36,657	6,636
42	L50	두드러기	20,722	933,714	178,696	45,059	8,623
43	M81	병적 골절이 없는 골다공증	20,090	2,856,060	696,702	142,163	34,679
44	R42	어지럼증 및 어지럼	20,055	3,332,722	919,390	166,179	45,843
45	H35	기타 망막장애	19,196	7,410,593	1,331,327	386,049	69,354
46	H16	각막염	19,177	1,253,642	239,619	65,372	12,495
47	E78	지질단백질대사장애 및 기타 지질증	19,111	1,501,966	373,040	78,592	19,520
48	J45	천식	18,556	3,662,384	805,253	197,369	43,396
49	I20	협심증	18,179	13,660,075	2,082,599	751,421	114,561
50	K58	과민대장증후군	18,061	1,344,034	349,185	74,416	19,334



## V-9 장애인 장애유형별 다빈도질환별 진료비현황: 소분류 (계속)

(단위: 명, 천원, 원)

순 위	언어		언어				
	코드	질병명	진료실 인원	총진료비 (천원)	본인 부담금 (천원)	1인당 연평균	
						총진료비 (원)	본인 부담금(원)
1	J20	급성 기관지염	6,608	525,235	106,728	79,485	16,151
2	K05	치은염 및 치주질환	5,544	489,026	125,746	88,208	22,681
3	M54	등통증	3,638	940,186	140,005	258,435	38,484
4	I63	뇌경색증	3,110	11,399,848	2,226,430	3,665,546	715,894
5	I10	본태성(원발성) 고혈압	3,052	616,436	123,656	201,978	40,516
6	J30	혈관운동성 및 알러지성 비염	2,851	152,487	32,583	53,485	11,429
7	K02	치아우식	2,617	199,631	48,216	76,282	18,424
8	J06	다발성 및 상세불명 부위의 급성 상기도감염	2,244	109,518	21,240	48,805	9,465
9	M79	달리 분류되지 않은 기타 연조직장애	2,227	379,011	56,282	170,189	25,273
10	K04	치수 및 근단주위조직의 질환	2,203	336,365	80,555	152,685	36,566
11	J00	급성 비인두염[감기]	2,154	80,144	16,655	37,207	7,732
12	L23	알러지성 접촉피부염	1,974	77,159	13,903	39,088	7,043
13	H10	결막염	1,939	81,968	15,950	42,273	8,226
14	K29	위염 및 십이지장염	1,932	118,453	25,328	61,311	13,110
15	J03	급성 편도염	1,927	105,905	18,978	54,958	9,848
16	A09	감염성 및 상세불명 기원의 기타 위장염 및 결장염	1,855	262,406	51,405	141,459	27,712
17	E11	2형 당뇨병	1,761	715,063	149,780	406,055	85,054
18	M17	무릎관절증	1,721	683,409	133,561	397,100	77,607
19	J02	급성 인두염	1,606	69,153	14,473	43,059	9,012
20	J01	급성 부비동염	1,576	89,634	19,345	56,874	12,275
21	K21	위-식도역류병	1,559	133,532	31,529	85,652	20,224
22	N40	전립선증식증	1,464	239,766	70,933	163,775	48,452
23	G81	편마비	1,288	14,255,144	2,657,218	11,067,658	2,063,057
24	K08	치아 및 지지구조의 기타 장애	1,285	1,305,342	366,713	1,015,830	285,380
25	M75	어깨병변	1,279	304,521	58,744	238,093	45,930

## V-9 장애인 장애유형별 다빈도질환별 진료비현황: 소분류 (계속)

(단위: 명, 천원, 원)

순 위	언어		언어				
	코드	질병명	진료실 인원	총진료비 (천원)	본인 부담금 (천원)	1인당 연평균	
						총진료비 (원)	본인 부담금(원)
26	S33	요추 및 골반의 관절 및 인대의 탈구, 염좌 및 긴장	1,270	187,139	36,969	147,354	29,109
27	J40	급성인지 만성인지 명시되지 않은 기관지염	1,254	100,148	21,086	79,863	16,815
28	J04	급성 후두염 및 기관염	1,181	61,508	11,613	52,081	9,833
29	B35	백선증	1,177	43,337	8,429	36,820	7,161
30	M25	달리 분류되지 않은 기타 관절장애	1,154	212,058	35,251	183,759	30,547
31	M48	기타 척추병증	1,118	458,784	86,948	410,361	77,771
32	L50	두드러기	1,108	50,990	11,142	46,020	10,056
33	R62	기대되는 정상 생리학적 발달의 결여	1,030	2,120,624	318,323	2,058,858	309,051
34	K59	기타 기능성 장애	1,022	65,316	16,876	63,910	16,513
35	K00	치아의 발육 및 맹출 장애	1,001	44,176	11,058	44,132	11,047
36	M51	기타 추간판장애	895	359,654	69,025	401,848	77,123
37	H04	눈물계통의 장애	888	60,191	12,772	67,783	14,383
38	J18	상세불명 병원체의 폐렴	865	1,477,670	242,199	1,708,289	279,999
39	H52	굴절 및 조절의 장애	852	54,234	12,493	63,655	14,663
40	C32	후두의 악성 신생물	851	4,524,231	314,649	5,316,370	369,740
41	R10	복부 및 골반 통증	827	116,938	30,307	141,400	36,647
42	H66	화농성 및 상세불명의 중이염	822	107,662	24,286	130,976	29,545
43	Z46	기타 장치의 부착 및 조정	810	94,489	23,723	116,653	29,288
44	J32	만성 부비동염	808	80,873	16,474	100,090	20,389
45	S93	발목 및 발 부위의 관절 및 인대의 탈구, 염좌 및 긴장	791	115,086	22,117	145,494	27,961
46	H60	외이염	789	53,332	12,422	67,594	15,744
47	K03	치아경조직의 기타 질환	752	57,493	13,864	76,453	18,436
48	L03	연조직염	737	157,551	25,194	213,773	34,185
49	L30	기타 피부염	721	28,280	7,281	39,223	10,098
50	J45	천식	717	108,550	20,463	151,395	28,540

## V-9 장애인 장애유형별 다빈도질환별 진료비현황: 소분류 (계속)

(단위: 명, 천원, 원)

순 위	지역						
	코드	질병명	진료실 인원	총진료비 (천원)	본인 부담금 (천원)	1인당 연평균	
						총진료비 (원)	본인 부담금(원)
1	J20	급성 기관지염	66,063	4,457,167	754,395	67,468	11,419
2	K05	치은염 및 치주질환	46,099	4,004,593	702,665	86,869	15,243
3	J30	혈관운동성 및 알러지성 비염	26,923	1,262,163	233,053	46,880	8,656
4	M54	등통증	22,665	6,445,945	610,662	284,401	26,943
5	J06	다발성 및 상세불명 부위의 급성 상기도감염	22,522	1,004,325	168,064	44,593	7,462
6	K02	치아우식	21,994	1,838,770	352,920	83,603	16,046
7	G40	뇌전증	21,337	19,428,796	2,703,696	910,568	126,714
8	J00	급성 비인두염[감기]	20,490	794,023	120,036	38,752	5,858
9	K29	위염 및 십이지장염	18,526	1,211,962	155,701	65,420	8,404
10	L23	알러지성 접촉피부염	18,091	713,110	106,979	39,418	5,913
11	A09	감염성 및 상세불명 기원의 기타 위장염 및 결장염	18,014	3,168,740	378,146	175,904	20,992
12	J03	급성 편도염	17,648	838,846	139,833	47,532	7,923
13	H10	결막염	16,397	697,384	105,770	42,531	6,451
14	J02	급성 인두염	15,168	608,162	109,584	40,095	7,225
15	M79	달리 분류되지 않은 기타 연조직장애	15,152	2,359,330	232,848	155,711	15,367
16	I10	본태성(원발성) 고혈압	14,465	3,608,538	385,332	249,467	26,639
17	J01	급성 부비동염	13,641	765,771	126,199	56,137	9,251
18	K04	치수 및 근단주위조직의 질환	13,624	2,070,901	369,238	152,004	27,102
19	B35	백선증	13,536	551,709	81,318	40,759	6,008
20	J40	급성인지 만성인지 명시되지 않은 기관지염	12,731	1,146,432	130,964	90,050	10,287
21	S93	발목 및 발 부위의 관절 및 인대의 탈구, 염좌 및 긴장	11,760	1,621,688	281,964	137,899	23,977
22	E11	2형 당뇨병	10,942	5,220,432	580,168	477,100	53,022
23	J04	급성 후두염 및 기관염	10,771	475,071	77,871	44,106	7,230
24	F70	경도 정신지체	10,720	16,501,822	1,636,872	1,539,349	152,693
25	K21	위-식도역류병	10,299	1,051,210	129,866	102,069	12,610

## V-9 장애인 장애유형별 다빈도질환별 진료비현황: 소분류 (계속)

(단위: 명, 천원, 원)

순 위	지역						
	코드	질병명	진료실 인원	총진료비 (천원)	본인 부담금 (천원)	1인당 연평균	
						총진료비 (원)	본인 부담금(원)
26	F20	조현병	9,614	39,812,278	2,701,057	4,141,073	280,950
27	S33	요추 및 골반의 관절 및 인대의 탈구, 염좌 및 긴장	9,592	1,423,182	190,741	148,372	19,885
28	K59	기타 기능성 장애	9,159	913,108	107,705	99,695	11,759
29	L03	연조직염	8,946	1,261,703	158,879	141,035	17,760
30	H52	굴절 및 조절의 장애	8,668	492,144	93,951	56,777	10,839
31	L50	두드러기	8,575	386,615	62,830	45,086	7,327
32	M17	무릎관절증	8,243	2,960,105	258,973	359,105	31,417
33	R10	복부 및 골반 통증	8,014	1,165,474	184,535	145,430	23,027
34	F71	중등도 정신지체	7,852	16,521,150	1,477,317	2,104,069	188,145
35	H60	외이염	7,851	410,060	68,842	52,230	8,769
36	J32	만성 부비동염	7,786	688,931	113,932	88,483	14,633
37	K00	치아의 발육 및 맹출 장애	7,741	342,349	80,889	44,225	10,449
38	M25	달리 분류되지 않은 기타 관절장애	7,722	1,195,917	138,900	154,871	17,988
39	L02	피부의 농양, 종기 및 큰종기	7,178	614,524	91,536	85,612	12,752
40	L30	기타 피부염	6,882	285,306	52,100	41,457	7,570
41	K52	기타 비감염성 위장염 및 결장염	6,853	382,989	47,315	55,886	6,904
42	S63	손목 및 손부위의 관절 및 인대의 탈구, 염좌 및 긴장	6,582	618,963	95,442	94,039	14,500
43	H61	외이의 기타 장애	6,069	368,388	45,647	60,700	7,521
44	E78	지질단백질대사장애 및 기타 지질증	6,032	684,000	73,470	113,395	12,180
45	M75	어깨병변	6,012	1,357,889	132,782	225,863	22,086
46	F79	상세불명의 정신지체	5,989	17,007,077	1,524,529	2,839,719	254,555
47	K58	과민대장증후군	5,421	374,119	45,231	69,013	8,344
48	J45	천식	5,344	893,786	98,652	167,250	18,460
49	S01	머리의 열린상처	5,295	822,374	170,456	155,311	32,192
50	H66	화농성 및 상세불명의 중이염	5,209	612,188	102,078	117,525	19,596

## V-9 장애인 장애유형별 다빈도질환별 진료비현황: 소분류 (계속)

(단위: 명, 천원, 원)

순 위	자폐성						
	코드	질병명	진료실 인원	총진료비 (천원)	본인 부담금 (천원)	1인당 연평균	
						총진료비 (원)	본인 부담금(원)
1	J20	급성 기관지염	10,770	767,122	192,456	71,228	17,870
2	F84	전반발달장애	10,641	8,411,314	2,081,361	790,463	195,598
3	J30	혈관운동성 및 알러지성 비염	5,429	273,904	72,157	50,452	13,291
4	K02	치아우식	4,478	393,107	104,296	87,786	23,291
5	K05	치은염 및 치주질환	4,212	305,067	82,888	72,428	19,679
6	J03	급성 편도염	3,180	135,123	31,883	42,492	10,026
7	A09	감염성 및 상세불명 기원의 기타 위장염 및 결장염	3,142	230,067	48,240	73,223	15,353
8	J06	다발성 및 상세불명 부위의 급성 상기도감염	3,131	121,869	31,527	38,923	10,069
9	K00	치아의 발육 및 맹출 장애	2,976	131,897	37,031	44,320	12,443
10	J01	급성 부비동염	2,911	132,918	33,887	45,661	11,641
11	H10	결막염	2,723	83,218	22,305	30,561	8,191
12	J02	급성 인두염	2,710	102,968	26,383	37,996	9,735
13	J00	급성 비인두염[감기]	2,612	91,943	23,005	35,200	8,807
14	G40	뇌전증	2,062	1,074,247	308,349	520,973	149,539
15	L23	알러지성 접촉피부염	1,930	56,457	14,524	29,252	7,525
16	J04	급성 후두염 및 기관염	1,597	60,004	14,912	37,573	9,338
17	K04	치수 및 근단주위조직의 질환	1,557	317,275	79,508	203,773	51,065
18	J32	만성 부비동염	1,393	91,443	21,636	65,645	15,532
19	F90	운동과다장애	1,291	726,822	188,617	562,991	146,101
20	J10	확인된 계절성 인플루엔자바이러스에 의한 인플루엔자	1,271	134,329	17,858	105,688	14,050
21	K29	위염 및 십이지장염	1,205	40,912	10,349	33,952	8,588
22	Z29	기타 예방적 조치의 필요	1,189	128,448	23,631	108,030	19,875
23	H52	굴절 및 조절의 장애	1,178	57,173	17,416	48,534	14,784
24	L50	두드러기	1,154	39,596	11,533	34,312	9,994
25	H66	화농성 및 상세불명의 중이염	1,072	55,657	13,931	51,919	12,995

## V-9 장애인 장애유형별 다빈도질환별 진료비현황: 소분류 (계속)

(단위: 명, 천원, 원)

순 위	자폐성						
	코드	질병명	진료실 인원	총진료비 (천원)	본인 부담금 (천원)	1인당 연평균	
						총진료비 (원)	본인 부담금(원)
26	S93	발목 및 발 부위의 관절 및 인대의 탈구, 염좌 및 긴장	1,071	102,836	28,694	96,019	26,792
27	J11	바이러스가 확인되지 않은 인플루엔자	1,052	51,569	10,767	49,020	10,235
28	L20	아토피성 피부염	1,038	58,151	17,410	56,022	16,773
29	R62	기대되는 정상 생리학적 발달의 결여	978	469,004	117,551	479,554	120,195
30	K59	기타 기능성 장장애	915	49,480	11,695	54,077	12,781
31	J40	급성인지 만성인지 명시되지 않은 기관지염	911	43,094	12,844	47,304	14,099
32	L30	기타 피부염	895	29,168	9,271	32,590	10,359
33	H00	맥립종 및 콩다래끼	874	30,475	8,184	34,868	9,364
34	B35	백선증	859	29,837	7,935	34,735	9,237
35	H60	외이염	816	33,225	8,985	40,717	11,011
36	L03	연조직염	815	59,859	14,540	73,447	17,840
37	K52	기타 비감염성 위장염 및 결장염	779	23,369	6,098	29,999	7,828
38	L02	피부의 농양, 종기 및 큰종기	773	49,106	13,906	63,527	17,990
39	J21	급성 세기관지염	709	36,806	7,947	51,913	11,209
40	J45	천식	701	52,272	12,009	74,568	17,131
41	K01	매물치 및 매복치	676	118,518	37,656	175,322	55,704
42	L24	자극물접촉피부염	634	17,068	4,608	26,921	7,268
43	J18	상세불명 병원체의 폐렴	622	146,537	21,090	235,590	33,907
44	J31	만성 비염, 비인두염 및 인두염	597	39,334	10,505	65,886	17,596
45	S01	머리의 열린상처	580	74,227	27,161	127,978	46,829
46	R50	기타 및 원인미상의 열	574	41,417	11,937	72,155	20,796
47	F80	말하기와 언어의 특정 발달장애	548	158,578	45,049	289,376	82,206
48	R10	복부 및 골반 통증	546	41,061	12,484	75,203	22,864
49	R56	달리 분류되지 않은 경련	527	238,096	62,898	451,795	119,351
50	K12	구내염 및 관련 병변	515	19,624	5,637	38,105	10,946

## V-9 장애인 장애유형별 다빈도질환별 진료비현황: 소분류 (계속)

(단위: 명, 천원, 원)

순 위	정신						
	코드	질병명	진료실 인원	총진료비 (천원)	본인 부담금 (천원)	1인당 연평균	
						총진료비 (원)	본인 부담금(원)
1	F20	조현병	82,989	485,110,494	27,047,809	5,845,479	325,920
2	K05	치은염 및 치주질환	27,629	2,481,590	291,017	89,818	10,533
3	J20	급성 기관지염	18,460	1,181,522	118,195	64,004	6,403
4	E11	2형 당뇨병	14,058	6,426,226	561,671	457,122	39,954
5	M54	등통증	13,496	3,661,634	265,003	271,313	19,636
6	I10	본태성(원발성) 고혈압	12,423	3,404,966	263,768	274,086	21,232
7	K02	치아우식	10,409	848,479	87,930	81,514	8,447
8	K29	위염 및 십이지장염	9,621	788,189	67,489	81,924	7,015
9	K04	치수 및 근단주위조직의 질환	9,370	1,350,545	160,863	144,135	17,168
10	F31	양극성 정동장애	8,548	25,345,344	2,468,700	2,965,061	288,804
11	K21	위-식도역류병	8,128	878,054	75,095	108,028	9,239
12	M79	달리 분류되지 않은 기타 연조직장애	7,998	1,305,898	95,189	163,278	11,902
13	M17	무릎관절증	7,867	3,065,624	289,775	389,681	36,834
14	E78	지질단백질대사장애 및 기타 지질증	7,491	1,084,977	83,137	144,837	11,098
15	L23	알러지성 접촉피부염	7,345	331,667	35,809	45,155	4,875
16	K59	기타 기능성 장장애	7,119	1,003,695	74,288	140,988	10,435
17	J30	혈관운동성 및 알러지성 비염	7,110	350,875	39,346	49,350	5,534
18	J06	다발성 및 상세불명 부위의 급성 상기도감염	7,048	299,536	33,534	42,499	4,758
19	B35	백선증	6,791	349,167	35,470	51,416	5,223
20	J00	급성 비인두염[감기]	6,424	247,949	23,924	38,597	3,724
21	F25	조현정동장애	5,734	20,148,555	1,516,917	3,513,874	264,548
22	J40	급성인지 만성인지 명시되지 않은 기관지염	5,472	758,883	53,985	138,685	9,866
23	S33	요추 및 골반의 관절 및 인대의 탈구, 염좌 및 긴장	5,019	759,587	77,611	151,342	15,463
24	H10	결막염	4,746	265,585	25,545	55,960	5,382
25	K08	치아 및 지지구조의 기타 장애	4,527	2,090,654	361,363	461,819	79,824

## V-9 장애인 장애유형별 다빈도질환별 진료비현황: 소분류 (계속)

(단위: 명, 천원, 원)

순 위	정신						
	코드	질병명	진료실 인원	총진료비 (천원)	본인 부담금 (천원)	1인당 연평균	
						총진료비 (원)	본인 부담금(원)
26	M25	달리 분류되지 않은 기타 관절장애	4,318	721,351	55,983	167,057	12,965
27	K03	치아경조직의 기타 질환	4,246	376,791	32,571	88,740	7,671
28	A09	감염성 및 상세불명 기원의 기타 위장염 및 결장염	4,205	1,183,166	71,282	281,371	16,952
29	N40	전립선증식증	4,194	1,010,861	75,233	241,026	17,938
30	J03	급성 편도염	3,964	169,903	19,977	42,862	5,040
31	J02	급성 인두염	3,839	154,486	17,482	40,241	4,554
32	M51	기타 추간판장애	3,810	1,539,510	129,076	404,071	33,878
33	H04	눈물계통의 장애	3,781	299,704	25,972	79,266	6,869
34	N31	달리 분류되지 않은 방광의 신경근육기능장애	3,757	745,839	58,945	198,520	15,689
35	M75	어깨병변	3,664	794,447	72,133	216,825	19,687
36	M48	기타 척추병증	3,564	1,501,334	122,297	421,250	34,315
37	L03	연조직염	3,529	860,278	59,219	243,774	16,781
38	R10	복부 및 골반 통증	3,266	513,248	55,180	157,149	16,895
39	J04	급성 후두염 및 기관염	3,248	156,212	17,082	48,095	5,259
40	L30	기타 피부염	3,022	144,433	16,843	47,794	5,573
41	K76	간의 기타 질환	2,983	436,089	34,177	146,191	11,457
42	H52	굴절 및 조절의 장애	2,937	216,631	17,808	73,759	6,063
43	S93	발목 및 발 부위의 관절 및 인대의 탈구, 염좌 및 긴장	2,921	407,476	43,046	139,499	14,737
44	N30	방광염	2,898	327,572	27,366	113,034	9,443
45	J01	급성 부비동염	2,847	203,879	16,472	71,612	5,786
46	K58	과민대장증후군	2,790	238,592	28,782	85,517	10,316
47	L50	두드러기	2,733	130,257	14,960	47,661	5,474
48	L02	피부의 농양, 종기 및 큰종기	2,730	298,614	30,372	109,382	11,125
49	H60	외이염	2,727	156,614	16,474	57,431	6,041
50	E03	기타 갑상선기능저하증	2,599	775,391	69,894	298,342	26,893



## V-9 장애인 장애유형별 다빈도질환별 진료비현황: 소분류 (계속)

(단위: 명, 천원, 원)

순 위	신장						
	코드	질병명	진료실 인원	총진료비 (천원)	본인 부담금 (천원)	1인당 연평균	
						총진료비 (원)	본인 부담금(원)
1	N18	만성 신장병	70,247	1,858,736,237	150,307,846	26,460,009	2,139,705
2	K05	치은염 및 치주질환	27,525	2,587,826	645,658	94,017	23,457
3	Z94	이식된 기관 및 조직의 상태	21,395	124,605,144	11,009,392	5,824,031	514,578
4	M54	등통증	13,482	3,017,048	437,123	223,783	32,423
5	H36	달리 분류된 질환에서의 망막장애	12,052	4,305,722	984,184	357,262	81,661
6	E11	2형 당뇨병	11,947	19,850,738	2,304,975	1,661,567	192,933
7	J20	급성 기관지염	10,429	621,018	97,026	59,547	9,303
8	K04	치수 및 근단주위조직의 질환	8,247	1,159,785	266,963	140,631	32,371
9	K02	치아우식	7,953	550,844	128,810	69,262	16,196
10	M79	달리 분류되지 않은 기타 연조직장애	7,726	1,170,322	155,199	151,478	20,088
11	K29	위염 및 십이지장염	7,091	844,557	130,904	119,103	18,461
12	K21	위-식도역류병	6,925	752,517	123,933	108,667	17,896
13	M17	무릎관절증	6,686	2,503,005	413,672	374,365	61,871
14	T82	심장 및 혈관 인공삽입장치, 삽입물 및 이식편의 합병증	6,605	22,310,750	1,890,645	3,377,858	286,245
15	H10	결막염	6,490	298,811	49,636	46,042	7,648
16	H35	기타 망막장애	6,188	2,130,930	473,456	344,365	76,512
17	I20	협심증	6,073	14,404,412	968,777	2,371,877	159,522
18	K08	치아 및 지지구조의 기타 장애	5,805	5,796,374	1,620,137	998,514	279,093
19	M48	기타 척추병증	5,629	3,537,146	565,847	628,379	100,524
20	M25	달리 분류되지 않은 기타 관절장애	5,497	781,213	132,812	142,116	24,161
21	L23	엘러지성 접촉피부염	5,346	213,389	32,062	39,916	5,997
22	A09	감염성 및 상세불명 기원의 기타 위장염 및 결장염	5,213	1,989,455	259,748	381,633	49,827
23	H40	녹내장	5,176	1,343,715	291,351	259,605	56,289
24	H04	눈물계통의 장애	5,133	393,950	70,298	76,748	13,695
25	E14	상세불명의 당뇨병	5,128	9,813,385	1,245,087	1,913,687	242,802

## V-9 장애인 장애유형별 다빈도질환별 진료비현황: 소분류 (계속)

(단위: 명, 천원, 원)

순 위	신장						
	코드	질병명	진료실 인원	총진료비 (천원)	본인 부담금 (천원)	1인당 연평균	
						총진료비 (원)	본인 부담금(원)
26	M75	어깨병변	5,043	1,036,084	177,186	205,450	35,135
27	J30	혈관운동성 및 앨러지성 비염	4,953	252,293	38,053	50,937	7,683
28	B35	백선증	4,838	207,114	38,175	42,810	7,891
29	H25	노년백내장	4,792	3,246,657	550,010	677,516	114,777
30	S33	요추 및 골반의 관절 및 인대의 탈구, 염좌 및 긴장	4,344	606,657	97,706	139,654	22,492
31	J06	다발성 및 상세불명 부위의 급성 상기도감염	4,335	247,601	41,667	57,117	9,612
32	I10	본태성(원발성) 고혈압	4,272	2,402,437	276,573	562,368	64,741
33	K59	기타 기능성 장장애	4,249	550,002	85,688	129,443	20,167
34	M51	기타 추간판장애	3,816	1,663,519	277,165	435,933	72,632
35	Z46	기타 장치 부착 및 조정을 위하여 보건사와 접촉하고 있는 사람	3,778	395,431	94,296	104,667	24,959
36	R07	목구멍 및 가슴의 통증	3,701	1,075,349	162,744	290,556	43,973
37	K03	치아경조직의 기타 질환	3,686	326,082	72,406	88,465	19,644
38	H16	각막염	3,617	301,125	52,724	83,253	14,577
39	J00	급성 비인두염[감기]	3,613	150,591	23,074	41,680	6,386
40	R10	복부 및 골반 통증	3,572	802,463	138,535	224,654	38,784
41	L03	연조직염	3,499	1,770,089	236,148	505,884	67,490
42	N40	전립선증식증	3,488	666,231	156,200	191,007	44,782
43	H60	외이염	3,378	278,848	39,496	82,548	11,692
44	M65	윤활막염 및 힘줄윤활막염	3,285	510,012	80,489	155,255	24,502
45	I63	뇌경색증	3,267	7,454,671	1,037,727	2,281,809	317,639
46	J18	상세불명 병원체의 폐렴	3,223	10,000,596	1,092,080	3,102,884	338,840
47	J40	급성인지 만성인지 명시되지 않은 기관지염	3,177	318,777	47,373	100,339	14,911
48	H26	기타 백내장	3,146	2,097,429	396,415	666,697	126,006
49	S93	발목 및 발 부위의 관절 및 인대의 탈구, 염좌 및 긴장	3,105	365,883	63,635	117,837	20,494
50	L30	기타 피부염	3,049	182,147	32,388	59,740	10,622

## V-9 장애인 장애유형별 다빈도질환별 진료비현황: 소분류 (계속)

(단위: 명, 천원, 원)

순 위	심장						
	코드	질병명	진료실 인원	총진료비 (천원)	본인 부담금 (천원)	1인당 연평균	
						총진료비 (원)	본인 부담금(원)
1	K05	치은염 및 치주질환	1,818	321,239	54,258	176,699	29,845
2	J20	급성 기관지염	1,730	109,950	21,438	63,555	12,392
3	M54	등통증	1,133	273,862	42,924	241,714	37,885
4	Z94	이식된 기관 및 조직의 상태	882	8,447,811	655,660	9,578,017	743,379
5	I20	협심증	876	931,729	122,014	1,063,618	139,285
6	E11	2형 당뇨병	873	390,753	103,378	447,598	118,417
7	K29	위염 및 십이지장염	687	46,492	10,588	67,674	15,412
8	J30	혈관운동성 및 알러지성 비염	669	28,037	5,880	41,909	8,789
9	K02	치아우식	653	44,872	12,948	68,717	19,828
10	M79	달리 분류되지 않은 기타 연조직장애	632	84,921	12,618	134,369	19,965
11	J06	다발성 및 상세불명 부위의 급성 상기도감염	631	27,283	5,443	43,238	8,626
12	K21	위-식도역류병	583	49,114	12,902	84,244	22,130
13	K04	치수 및 근단주위조직의 질환	582	76,442	18,990	131,344	32,629
14	N40	전립선증식증	568	102,166	30,627	179,870	53,921
15	L23	알러지성 접촉피부염	564	23,910	4,963	42,394	8,800
16	M17	무릎관절증	557	222,613	43,839	399,664	78,706
17	I50	심부전	550	3,816,807	401,184	6,939,649	729,425
18	M48	기타 척추병증	529	331,732	64,049	627,093	121,076
19	J00	급성 비인두염[감기]	509	19,780	4,122	38,861	8,098
20	I42	심근병증	505	5,968,628	416,952	11,819,065	825,648
21	H10	결막염	474	19,388	3,414	40,903	7,203
22	A09	감염성 및 상세불명 기원의 기타 위장염 및 결장염	462	111,670	22,362	241,710	48,403
23	Q20	심장 방실 및 연결의 선천기형	460	1,465,862	108,578	3,186,657	236,039
24	I25	만성 허혈심장병	450	1,409,792	125,263	3,132,871	278,362
25	K08	치아 및 지지구조의 기타 장애	448	484,079	146,922	1,080,533	327,951

## V-9 장애인 장애유형별 다빈도질환별 진료비현황: 소분류 (계속)

(단위: 명, 천원, 원)

순 위	심장						
	코드	질병명	진료실 인원	총진료비 (천원)	본인 부담금 (천원)	1인당 연평균	
						총진료비 (원)	본인 부담금(원)
26	I10	본태성(원발성) 고혈압	441	103,179	21,836	233,966	49,515
27	H04	눈물계통의 장애	439	33,632	7,477	76,610	17,032
28	M75	어깨병변	425	83,962	16,572	197,558	38,993
29	J02	급성 인두염	418	16,319	3,280	39,041	7,847
30	J40	급성인지 만성인지 명시되지 않은 기관지염	417	37,313	8,785	89,480	21,067
31	J03	급성 편도염	409	17,082	3,266	41,765	7,985
32	S33	요추 및 골반의 관절 및 인대의 탈구, 염좌 및 긴장	372	52,193	9,270	140,304	24,919
33	M25	달리 분류되지 않은 기타 관절장애	361	44,882	9,741	124,327	26,983
34	J04	급성 후두염 및 기관염	349	14,436	2,493	41,364	7,143
35	B35	백선증	341	15,691	4,388	46,015	12,868
36	H25	노년백내장	341	193,168	35,908	566,475	105,302
37	I48	심방세동 및 조동	322	670,657	68,153	2,082,786	211,655
38	J01	급성 부비동염	321	14,344	2,838	44,685	8,841
39	Z95	심장 및 혈관 삽입물 및 이식편의 존재	315	268,994	42,209	853,949	133,997
40	M51	기타 추간판장애	313	107,297	23,820	342,802	76,102
41	Z46	기타 장치 부착 및 조정을 위하여 보건사와 접촉하고 있는 사람	290	38,148	8,340	131,545	28,759
42	K59	기타 기능성 장장애	289	25,527	8,334	88,329	28,837
43	H52	굴절 및 조절의 장애	274	17,418	3,620	63,569	13,212
44	K03	치아경조직의 기타 질환	273	21,509	5,502	78,788	20,154
45	M10	통풍	271	42,445	12,831	156,624	47,347
46	J45	천식	268	37,408	10,599	139,582	39,549
47	L50	두드러기	254	10,901	2,189	42,917	8,618
48	K58	과민대장증후군	251	23,504	7,046	93,641	28,072
49	M47	척추증	250	51,016	9,118	204,064	36,472
50	R10	복부 및 골반 통증	249	42,042	11,879	168,843	47,707

## V-9 장애인 장애유형별 다빈도질환별 진료비현황: 소분류 (계속)

(단위: 명, 천원, 원)

순 위	호흡기						
	코드	질병명	진료실 인원	총진료비 (천원)	본인 부담금 (천원)	1인당 연평균	
						총진료비 (원)	본인 부담금(원)
1	J44	기타 만성 폐색성 폐질환	6,891	16,406,887	2,991,142	2,380,915	434,065
2	K05	치은염 및 치주질환	3,692	307,449	72,155	83,274	19,544
3	J20	급성 기관지염	3,343	302,413	51,395	90,462	15,374
4	J45	천식	2,901	1,569,918	281,062	541,164	96,885
5	M54	등통증	2,638	599,221	88,309	227,150	33,476
6	I10	본태성(원발성) 고혈압	2,292	421,857	83,129	184,056	36,269
7	N40	전립선증식증	2,191	418,314	114,644	190,924	52,325
8	J18	상세불명 병원체의 폐렴	1,684	5,547,268	907,972	3,294,102	539,176
9	K29	위염 및 십이지장염	1,669	120,074	24,678	71,944	14,786
10	M79	달리 분류되지 않은 기타 연조직장애	1,589	196,959	29,092	123,952	18,308
11	K21	위-식도역류병	1,580	142,553	35,265	90,223	22,320
12	E11	2형 당뇨병	1,496	542,462	122,946	362,608	82,183
13	K04	치수 및 근단주위조직의 질환	1,322	179,097	41,571	135,474	31,446
14	L23	알러지성 접촉피부염	1,277	55,258	8,491	43,272	6,649
15	K08	치아 및 지지구조의 기타 장애	1,207	1,449,232	415,700	1,200,689	344,408
16	J30	혈관운동성 및 알러지성 비염	1,158	55,608	10,337	48,021	8,927
17	K02	치아우식	1,140	76,488	17,836	67,095	15,646
18	J40	급성인지 만성인지 명시되지 않은 기관지염	1,124	223,638	37,418	198,966	33,290
19	M17	무릎관절증	1,096	382,628	69,548	349,113	63,456
20	H10	결막염	1,082	54,039	8,340	49,944	7,708
21	H04	눈물계통의 장애	1,001	69,981	12,779	69,911	12,766
22	J06	다발성 및 상세불명 부위의 급성 상기도감염	993	58,643	11,003	59,056	11,081
23	M75	어깨병변	945	234,059	42,345	247,681	44,810
24	M48	기타 척추병증	924	371,197	66,923	401,728	72,427
25	J00	급성 비인두염[감기]	909	36,423	6,047	40,069	6,652

## V-9 장애인 장애유형별 다빈도질환별 진료비현황: 소분류 (계속)

(단위: 명, 천원, 원)

순 위	호흡기						
	코드	질병명	진료실 인원	총진료비 (천원)	본인 부담금 (천원)	1인당 연평균	
						총진료비 (원)	본인 부담금(원)
26	H25	노년백내장	905	502,265	92,101	554,989	101,769
27	J47	기관지확장증	838	921,270	205,063	1,099,368	244,705
28	A09	감염성 및 상세불명 기원의 기타 위장염 및 결장염	823	226,506	35,852	275,220	43,563
29	K59	기타 기능성 장장애	822	77,651	18,978	94,466	23,088
30	Z46	기타 장치의 부착 및 조정	813	93,160	22,347	114,588	27,487
31	B35	백선증	779	27,831	5,439	35,727	6,982
32	S33	요추 및 골반의 관절 및 인대의 탈구, 염좌 및 긴장	777	111,981	17,977	144,120	23,136
33	M25	달리 분류되지 않은 기타 관절장애	766	94,077	17,469	122,816	22,805
34	H35	기타 망막장애	635	264,322	35,427	416,255	55,791
35	J04	급성 후두염 및 기관염	634	32,243	5,202	50,856	8,205
36	R06	호흡의 이상	618	318,436	63,419	515,269	102,620
37	J03	급성 편도염	611	30,400	4,696	49,755	7,686
38	L50	두드러기	611	29,489	5,595	48,264	9,157
39	M51	기타 추간판장애	609	227,523	40,173	373,601	65,966
40	R10	복부 및 골반 통증	599	90,903	23,110	151,758	38,581
41	K03	치아경조직의 기타 질환	580	47,688	11,055	82,221	19,060
42	K58	과민대장증후군	574	47,517	10,707	82,782	18,653
43	H40	녹내장	569	122,888	28,877	215,972	50,750
44	J02	급성 인두염	562	21,170	3,548	37,669	6,313
45	M47	척추증	559	136,948	23,511	244,987	42,059
46	M81	병적 골절이 없는 골다공증	558	81,633	20,399	146,296	36,557
47	I20	협심증	551	368,678	59,065	669,107	107,196
48	H16	각막염	547	37,512	7,792	68,578	14,245
49	F32	우울에피소드	539	295,666	46,932	548,545	87,072
50	J42	상세불명의 만성 기관지염	525	76,699	17,727	146,093	33,766

## V-9 장애인 장애유형별 다빈도질환별 진료비현황: 소분류 (계속)

(단위: 명, 천원, 원)

순 위	간						
	코드	질병명	진료실 인원	총진료비 (천원)	본인 부담금 (천원)	1인당 연평균	
						총진료비 (원)	본인 부담금(원)
1	Z94	이식된 기관 및 조직의 상태	9,876	93,121,419	8,177,733	9,429,062	828,041
2	K05	치은염 및 치주질환	4,901	458,070	135,353	93,465	27,617
3	J20	급성 기관지염	3,296	163,231	37,002	49,524	11,226
4	C22	간 및 간내 담관의 악성 신생물	3,178	56,367,385	3,206,816	17,736,748	1,009,067
5	E11	2형 당뇨병	2,688	792,432	194,977	294,804	72,536
6	M54	등통증	2,209	388,441	82,816	175,845	37,490
7	K74	간의 섬유증 및 경변증	1,520	12,794,464	1,443,121	8,417,411	949,422
8	K02	치아우식	1,515	105,322	30,854	69,519	20,366
9	K04	치수 및 근단주위조직의 질환	1,507	226,792	63,423	150,492	42,086
10	M79	달리 분류되지 않은 기타 연조직장애	1,326	132,567	26,612	99,975	20,069
11	J06	다발성 및 상세불명 부위의 급성 상기도감염	1,300	47,365	11,476	36,435	8,828
12	K29	위염 및 십이지장염	1,279	76,932	21,425	60,150	16,751
13	J30	혈관운동성 및 알러지성 비염	1,245	47,549	11,683	38,192	9,384
14	B18	만성 바이러스간염	1,229	4,900,623	491,888	3,987,488	400,234
15	I10	본태성(원발성) 고혈압	1,213	121,887	32,876	100,484	27,103
16	A09	감염성 및 상세불명 기원의 기타 위장염 및 결장염	1,139	271,946	50,912	238,759	44,699
17	N40	전립선증식증	1,063	187,870	65,809	176,736	61,909
18	K21	위-식도역류병	1,055	106,493	24,939	100,941	23,639
19	L23	알러지성 접촉피부염	1,022	32,679	6,809	31,976	6,662
20	H10	결막염	1,012	41,857	8,966	41,361	8,860
21	J00	급성 비인두염[감기]	1,011	37,503	8,145	37,095	8,056
22	M17	무릎관절증	972	364,676	88,305	375,181	90,849
23	S33	요추 및 골반의 관절 및 인대의 탈구, 염좌 및 긴장	938	126,816	27,695	135,198	29,526
24	J03	급성 편도염	906	33,960	7,457	37,483	8,231
25	J02	급성 인두염	857	25,606	6,119	29,879	7,140

## V-9 장애인 장애유형별 다빈도질환별 진료비현황: 소분류 (계속)

(단위: 명, 천원, 원)

순 위	간						
	코드	질병명	진료실 인원	총진료비 (천원)	본인 부담금 (천원)	1인당 연평균	
						총진료비 (원)	본인 부담금(원)
26	M75	어깨병변	848	172,054	39,406	202,894	46,469
27	K03	치아경조직의 기타 질환	778	68,361	18,287	87,868	23,505
28	J40	급성인지 만성인지 명시되지 않은 기관지염	765	54,439	11,762	71,162	15,375
29	M25	달리 분류되지 않은 기타 관절장애	737	78,181	20,743	106,080	28,145
30	B35	백선증	732	24,863	6,980	33,966	9,536
31	H04	눈물계통의 장애	723	43,033	10,884	59,520	15,054
32	J04	급성 후두염 및 기관염	723	25,080	5,200	34,689	7,192
33	Z52	기관 및 조직의 기증자	692	9,325,624	758,984	13,476,335	1,096,798
34	K08	치아 및 지지구조의 기타 장애	666	615,082	208,026	923,547	312,351
35	M48	기타 척추병증	619	241,652	59,497	390,391	96,118
36	K70	알콜성 간질환	613	10,249,258	1,160,227	16,719,834	1,892,703
37	R73	혈당치상승	610	81,831	9,977	134,149	16,356
38	E14	상세불명의 당뇨병	604	197,054	50,600	326,248	83,775
39	M51	기타 추간판장애	579	192,991	45,417	333,318	78,440
40	L50	두드러기	556	26,039	6,609	46,833	11,887
41	R10	복부 및 골반 통증	542	125,156	25,348	230,915	46,768
42	J01	급성 부비동염	539	22,881	5,144	42,451	9,544
43	H35	기타 망막장애	538	158,222	50,929	294,093	94,664
44	H25	노년백내장	528	249,479	51,424	472,498	97,394
45	K58	과민대장증후군	523	40,722	11,971	77,862	22,889
46	K59	기타 기능성 장애	520	40,527	10,521	77,937	20,233
47	H40	녹내장	504	104,504	34,802	207,349	69,052
48	H16	각막염	490	25,623	7,268	52,292	14,833
49	S93	발목 및 발 부위의 관절 및 인대의 탈구, 염좌 및 긴장	488	49,166	11,030	100,750	22,602
50	N18	만성 신장병	483	1,019,232	128,597	2,110,211	266,246



## V-9 장애인 장애유형별 다빈도질환별 진료비현황: 소분류 (계속)

(단위: 명, 천원, 원)

순 위	안면						
	코드	질병명	진료실 인원	총진료비 (천원)	본인 부담금 (천원)	1인당 연평균	
						총진료비 (원)	본인 부담금(원)
1	K05	치은염 및 치주질환	883	79,653	20,760	90,207	23,511
2	J20	급성 기관지염	747	37,041	7,231	49,586	9,680
3	M54	등통증	627	126,671	22,156	202,027	35,337
4	I10	본태성(원발성) 고혈압	498	74,702	15,880	150,004	31,888
5	M79	달리 분류되지 않은 기타 연조직장애	373	43,148	7,164	115,678	19,206
6	K29	위염 및 십이지장염	343	14,182	3,352	41,347	9,773
7	K21	위-식도역류병	311	19,076	5,484	61,338	17,633
8	M17	무릎관절증	298	128,735	23,779	431,997	79,795
9	J06	다발성 및 상세불명 부위의 급성 상기도감염	290	8,905	2,096	30,707	7,228
10	J30	혈관운동성 및 알러지성 비염	290	10,317	2,486	35,576	8,572
11	K02	치아우식	288	19,424	4,622	67,444	16,049
12	K04	치수 및 근단주위조직의 질환	277	40,022	10,032	144,484	36,217
13	M75	어깨병변	250	54,981	11,873	219,924	47,492
14	S33	요추 및 골반의 관절 및 인대의 탈구, 염좌 및 긴장	250	38,324	7,343	153,296	29,372
15	H10	결막염	246	10,790	2,250	43,862	9,146
16	J00	급성 비인두염[감기]	240	7,341	1,473	30,588	6,138
17	E11	2형 당뇨병	228	58,336	11,506	255,860	50,465
18	L23	알러지성 접촉피부염	223	9,249	2,177	41,475	9,762
19	J03	급성 편도염	216	7,388	1,530	34,204	7,083
20	H04	눈물계통의 장애	204	13,355	2,832	65,466	13,882
21	J02	급성 인두염	193	5,723	1,238	29,653	6,415
22	E78	지질단백질대사장애 및 기타 지질증	181	13,649	3,845	75,409	21,243
23	M25	달리 분류되지 않은 기타 관절장애	178	26,265	5,393	147,556	30,298
24	B35	백선증	175	6,905	1,344	39,457	7,680
25	M51	기타 추간판장애	175	55,926	11,524	319,577	65,851

## V-9 장애인 장애유형별 다빈도질환별 진료비현황: 소분류 (계속)

(단위: 명, 천원, 원)

순 위	안면						
	코드	질병명	진료실 인원	총진료비 (천원)	본인 부담금 (천원)	1인당 연평균	
						총진료비 (원)	본인 부담금(원)
26	H16	각막염	173	9,922	1,889	57,353	10,919
27	A09	감염성 및 상세불명 기원의 기타 위장염 및 결장염	172	18,982	4,022	110,360	23,384
28	M48	기타 척추병증	171	60,950	11,867	356,433	69,398
29	J04	급성 후두염 및 기관염	166	10,197	2,276	61,428	13,711
30	J40	급성인지 만성인지 명시되지 않은 기관지염	161	9,649	1,447	59,932	8,988
31	N40	전립선증식증	146	22,867	6,717	156,623	46,007
32	K08	치아 및 지지구조의 기타 장애	135	105,622	29,682	782,385	219,867
33	J01	급성 부비동염	134	6,271	1,151	46,799	8,590
34	L50	두드러기	129	6,094	1,267	47,240	9,822
35	H60	외이염	127	5,959	1,359	46,921	10,701
36	K03	치아경조직의 기타 질환	127	8,984	2,275	70,740	17,913
37	M62	근육의 기타 장애	122	13,433	2,654	110,107	21,754
38	K58	과민대장증후군	120	8,314	2,396	69,283	19,967
39	R10	복부 및 골반 통증	111	13,662	3,668	123,081	33,045
40	H40	녹내장	110	20,478	5,934	186,164	53,945
41	M13	기타 관절염	110	9,751	1,759	88,645	15,991
42	S93	발목 및 발 부위의 관절 및 인대의 탈구, 염좌 및 긴장	110	15,794	3,533	143,582	32,118
43	M77	기타 골부착부병증	105	11,948	2,828	113,790	26,933
44	H81	전정기능의 장애	102	19,536	3,923	191,529	38,461
45	K59	기타 기능성 장장애	102	8,395	1,907	82,304	18,696
46	S13	목부위의 관절 및 인대의 탈구, 염좌 및 긴장	102	7,839	2,230	76,853	21,863
47	M47	척추증	101	16,517	3,604	163,535	35,683
48	S63	손목 및 손부위의 관절 및 인대의 탈구, 염좌 및 긴장	101	8,141	2,093	80,604	20,723
49	J45	천식	97	15,629	2,483	161,124	25,598
50	M19	기타 관절증	96	9,832	2,504	102,417	26,083

## V-9 장애인 장애유형별 다빈도질환별 진료비현황: 소분류 (계속)

(단위: 명, 천원, 원)

순 위	장루·요루						
	코드	질병명	진료실 인원	총진료비 (천원)	본인 부담금 (천원)	1인당 연평균	
						총진료비 (원)	본인 부담금(원)
1	C20	직장의 악성 신생물	5,447	22,103,537	1,865,103	4,057,929	342,409
2	K05	치은염 및 치주질환	4,749	410,381	110,395	86,414	23,246
3	I10	본태성(원발성) 고혈압	4,241	811,051	171,015	191,241	40,324
4	J20	급성 기관지염	3,827	173,363	31,259	45,300	8,168
5	M54	등통증	3,459	811,047	131,607	234,474	38,048
6	E11	2형 당뇨병	2,374	631,820	169,712	266,142	71,488
7	C67	방광의 악성 신생물	2,245	9,805,572	793,440	4,367,738	353,425
8	M17	무릎관절증	2,128	837,032	174,993	393,342	82,234
9	K29	위염 및 십이지장염	2,106	137,073	32,556	65,087	15,459
10	M79	달리 분류되지 않은 기타 연조직장애	2,035	284,304	40,734	139,707	20,017
11	K04	치수 및 근단주위조직의 질환	1,735	226,009	58,613	130,265	33,783
12	K21	위-식도역류병	1,671	117,095	30,417	70,075	18,203
13	L23	알러지성 접촉피부염	1,595	67,536	10,918	42,342	6,845
14	K08	치아 및 지지구조의 기타 장애	1,593	1,954,555	581,937	1,226,965	365,309
15	M48	기타 척추병증	1,563	616,439	147,680	394,395	94,485
16	N40	전립선증식증	1,511	289,190	90,616	191,390	59,971
17	J00	급성 비인두염[감기]	1,457	47,359	7,976	32,504	5,474
18	J06	다발성 및 상세불명 부위의 급성 상기도감염	1,447	53,707	9,416	37,116	6,507
19	K02	치아우식	1,412	91,457	24,229	64,771	17,159
20	J30	혈관운동성 및 알러지성 비염	1,378	52,885	10,668	38,378	7,742
21	H10	결막염	1,261	58,192	9,285	46,148	7,363
22	M75	어깨병변	1,208	259,896	56,963	215,146	47,155
23	H25	노년백내장	1,178	598,996	116,256	508,486	98,689
24	Z93	인공개구상태	1,165	861,614	184,220	739,583	158,129
25	A09	감염성 및 상세불명 기원의 기타 위장염 및 결장염	1,149	283,576	53,110	246,802	46,223

## V-9 장애인 장애유형별 다빈도질환별 진료비현황: 소분류 (계속)

(단위: 명, 천원, 원)

순 위	장루·요루						
	코드	질병명	진료실 인원	총진료비 (천원)	본인 부담금 (천원)	1인당 연평균	
						총진료비 (원)	본인 부담금(원)
26	Z46	기타 장치의 부착 및 조정	1,092	144,161	36,106	132,016	33,064
27	H04	눈물계통의 장애	1,079	73,441	15,701	68,064	14,551
28	M25	달리 분류되지 않은 기타 관절장애	1,050	154,811	24,930	147,439	23,743
29	S33	요추 및 골반의 관절 및 인대의 탈구, 염좌 및 긴장	1,014	143,799	28,039	141,814	27,652
30	J40	급성인지 만성인지 명시되지 않은 기관지염	1,004	76,519	16,294	76,214	16,229
31	C18	결장의 악성 신생물	947	4,295,002	341,710	4,535,377	360,834
32	K59	기타 기능성 장장애	925	361,571	45,525	390,888	49,216
33	B35	백선증	908	34,256	7,544	37,727	8,308
34	R10	복부 및 골반 통증	883	157,388	43,249	178,242	48,980
35	M51	기타 추간판장애	863	319,760	70,552	370,521	81,752
36	J03	급성 편도염	848	28,925	4,935	34,110	5,820
37	J02	급성 인두염	799	25,346	4,817	31,722	6,029
38	L50	두드러기	781	31,585	6,562	40,442	8,402
39	N31	달리 분류되지 않은 방광의 신경근육기능장애	767	262,077	75,919	341,691	98,982
40	J04	급성 후두염 및 기관염	751	40,266	6,025	53,617	8,023
41	K03	치아경조직의 기타 질환	747	60,830	15,674	81,432	20,983
42	K58	과민대장증후군	737	46,399	11,799	62,957	16,009
43	M47	척추증	730	131,801	25,094	180,549	34,375
44	N30	방광염	722	132,044	25,838	182,886	35,787
45	E78	지질단백질대사장애 및 기타 지질증	701	66,875	15,839	95,399	22,595
46	M13	기타 관절염	667	68,851	12,927	103,225	19,381
47	N18	만성 신장병	651	955,419	181,493	1,467,618	278,791
48	R42	어지럼증 및 어지럼	648	86,174	24,434	132,985	37,707
49	F00	알츠하이머병에서의 치매(G30.-+)	645	2,067,470	507,418	3,205,380	786,695
50	H81	전정기능의 장애	642	105,412	28,620	164,193	44,579

## V-9 장애인 장애유형별 다빈도질환별 진료비현황: 소분류 (계속)

(단위: 명, 천원, 원)

순 위	뇌전증						
	코드	질병명	진료실 인원	총진료비 (천원)	본인 부담금 (천원)	1인당 연평균	
						총진료비 (원)	본인 부담금(원)
1	G40	뇌전증	5,901	5,816,378	680,075	985,660	115,247
2	K05	치은염 및 치주질환	2,695	248,302	38,044	92,134	14,117
3	J20	급성 기관지염	2,021	129,311	16,875	63,984	8,350
4	M54	등통증	1,766	451,517	42,300	255,672	23,952
5	M79	달리 분류되지 않은 기타 연조직장애	1,064	174,899	17,069	164,379	16,042
6	K04	치수 및 근단주위조직의 질환	920	133,844	18,367	145,483	19,964
7	K29	위염 및 십이지장염	919	60,808	7,959	66,168	8,661
8	J30	혈관운동성 및 앨러지성 비염	879	41,968	5,235	47,745	5,956
9	K02	치아우식	841	58,845	8,055	69,970	9,578
10	K21	위-식도역류병	824	74,139	8,505	89,975	10,322
11	S33	요추 및 골반의 관절 및 인대의 탈구, 염좌 및 긴장	761	145,313	13,675	190,950	17,970
12	L23	앨러지성 접촉피부염	758	29,521	3,743	38,946	4,938
13	J06	다발성 및 상세불명 부위의 급성 상기도감염	747	27,713	3,984	37,099	5,333
14	M17	무릎관절증	744	295,567	31,473	397,267	42,302
15	M75	어깨병변	639	184,279	21,070	288,387	32,973
16	J00	급성 비인두염[감기]	633	24,546	3,171	38,777	5,009
17	S93	발목 및 발 부위의 관절 및 인대의 탈구, 염좌 및 긴장	593	97,307	13,935	164,093	23,499
18	H10	결막염	586	28,228	3,445	48,171	5,879
19	M25	달리 분류되지 않은 기타 관절장애	581	82,645	8,121	142,246	13,978
20	B35	백선증	575	23,289	3,245	40,503	5,643
21	A09	감염성 및 상세불명 기원의 기타 위장염 및 결장염	548	137,817	14,951	251,491	27,283
22	J03	급성 편도염	534	22,909	3,130	42,901	5,861
23	R56	달리 분류되지 않은 경련	516	283,316	33,777	549,062	65,459
24	J40	급성인지 만성인지 명시되지 않은 기관지염	505	43,519	5,240	86,176	10,376
25	M51	기타 추간판장애	498	240,762	19,494	483,458	39,145

## V-9 장애인 장애유형별 다빈도질환별 진료비현황: 소분류 (계속)

(단위: 명, 천원, 원)

순 위	뇌전증						
	코드	질병명	진료실 인원	총진료비 (천원)	본인 부담금 (천원)	1인당 연평균	
						총진료비 (원)	본인 부담금(원)
26	M48	기타 척추병증	488	193,954	21,369	397,447	43,789
27	I10	본태성(원발성) 고혈압	483	143,834	12,214	297,793	25,288
28	H04	눈물계통의 장애	476	33,485	3,484	70,347	7,319
29	J02	급성 인두염	471	16,621	2,793	35,289	5,930
30	S01	머리의 열린상처	444	113,064	19,531	254,649	43,989
31	F32	우울에피소드	422	234,912	26,071	556,664	61,780
32	K59	기타 기능성 장장애	415	38,084	4,382	91,769	10,559
33	E11	2형 당뇨병	394	195,069	16,833	495,099	42,723
34	R10	복부 및 골반 통증	380	60,932	8,177	160,347	21,518
35	J01	급성 부비동염	375	20,077	2,559	53,539	6,824
36	J04	급성 후두염 및 기관염	373	20,568	2,416	55,142	6,477
37	K03	치아경조직의 기타 질환	372	26,430	3,203	71,048	8,610
38	H52	굴절 및 조절의 장애	362	24,230	4,254	66,934	11,751
39	R42	어지럼증 및 어지럼	357	85,274	9,410	238,863	26,359
40	S63	손목 및 손부위의 관절 및 인대의 탈구, 염좌 및 긴장	350	39,675	4,155	113,357	11,871
41	M62	근육의 기타 장애	325	44,137	3,927	135,806	12,083
42	N40	전립선증식증	323	49,515	5,251	153,297	16,257
43	L50	두드러기	319	15,912	2,223	49,881	6,969
44	L03	연조직염	317	41,502	4,230	130,921	13,344
45	M65	윤활막염 및 힘줄윤활막염	313	36,342	4,461	116,109	14,252
46	M47	척추증	312	99,676	6,885	319,474	22,067
47	K08	치아 및 지지구조의 기타 장애	311	166,452	29,532	535,215	94,958
48	K58	과민대장증후군	311	24,892	3,360	80,039	10,804
49	G41	뇌전증지속상태	301	797,637	65,594	2,649,957	217,920
50	M13	기타 관절염	301	33,484	4,060	111,243	13,488

## V-10 장애인 장애중증도별 다빈도질환별 진료비현황

(단위: 명, 천원, 원)

순 위	중증(1-3급) <sup>1)</sup>						
	코드	질병명	진료실 인원	총진료비 (천원)	본인 부담금 (천원)	1인당 연평균	
						총진료비 (원)	본인 부담금(원)
1	K05	치은염 및 치주질환	262,499	23,165,765	4,981,278	88,251	18,976
2	J20	급성 기관지염	239,565	15,078,214	2,579,121	62,940	10,766
3	M54	등통증	168,468	44,758,938	6,118,367	265,682	36,318
4	I10	본태성(원발성) 고혈압	167,231	42,732,698	7,412,057	255,531	44,322
5	E11	2형 당뇨병	111,783	62,732,424	10,001,297	561,198	89,471
6	M79	달리 분류되지 않은 기타 연조직장애	102,688	16,859,144	2,268,239	164,178	22,089
7	K29	위염 및 십이지장염	99,638	7,314,619	1,278,243	73,412	12,829
8	F20	조현병	96,169	536,513,478	30,667,860	5,578,861	318,895
9	J30	혈관운동성 및 알러지성 비염	93,588	4,204,690	772,976	44,928	8,259
10	M17	무릎관절증	91,661	39,841,538	6,683,460	434,662	72,915
11	K02	치아우식	91,434	6,771,187	1,399,184	74,055	15,303
12	L23	알러지성 접촉피부염	84,850	3,494,369	543,686	41,183	6,408
13	K21	위-식도역류병	84,348	8,134,680	1,484,462	96,442	17,599
14	J06	다발성 및 상세불명 부위의 급성 상기도감염	84,211	3,536,860	626,061	42,000	7,434
15	K04	치수 및 근단주위조직의 질환	83,734	11,700,507	2,449,741	139,734	29,256
16	J00	급성 비인두염[감기]	81,379	2,985,205	476,137	36,683	5,851
17	N18	만성 신장병	75,619	1,892,263,663	152,464,883	25,023,654	2,016,225
18	H10	결막염	71,958	3,259,863	505,923	45,302	7,031
19	A09	감염성 및 상세불명 기원의 기타 위장염 및 결장염	64,504	15,265,250	2,302,068	236,656	35,689
20	M48	기타 척추병증	62,828	32,518,488	5,897,762	517,580	93,872
21	B35	백선증	62,546	2,537,498	432,266	40,570	6,911
22	M75	어깨병변	60,561	15,766,981	2,736,766	260,349	45,190
23	J40	급성인지 만성인지 명시되지 않은 기관지염	58,698	5,800,428	940,244	98,818	16,018
24	I63	뇌경색증	58,676	359,881,750	68,228,273	6,133,372	1,162,797
25	M25	달리 분류되지 않은 기타 관절장애	58,280	9,678,118	1,505,740	166,062	25,836

1) 중증: 장애의 정도가 심한 장애인(구 1-3급)

## V-10 장애인 장애중증도별 다빈도질환별 진료비현황 (계속)

(단위: 명, 천원, 원)

순 위	중증(1-3급) <sup>1)</sup>						
	코드	질병명	진료실 인원	총진료비 (천원)	본인 부담금 (천원)	1인당 연평균	
						총진료비 (원)	본인 부담금(원)
26	J03	급성 편도염	58,012	2,490,462	435,094	42,930	7,500
27	N40	전립선증식증	57,066	10,873,018	2,560,500	190,534	44,869
28	S33	요추 및 골반의 관절 및 인대의 탈구, 염좌 및 긴장	55,300	8,386,420	1,374,963	151,653	24,864
29	K08	치아 및 지지구조의 기타 장애	55,141	55,205,608	15,183,474	1,001,172	275,357
30	K59	기타 기능성 장애	53,086	5,588,340	901,817	105,270	16,988
31	J02	급성 인두염	51,682	1,932,866	352,958	37,399	6,829
32	H04	눈물계통의 장애	46,873	3,386,034	568,616	72,238	12,131
33	M51	기타 추간판장애	43,523	18,328,596	3,090,325	421,124	71,004
34	J04	급성 후두염 및 기관염	42,670	1,919,173	305,943	44,977	7,170
35	G40	뇌전증	40,696	44,406,331	5,939,348	1,091,172	145,944
36	E78	지질단백질대사장애 및 기타 지질증	40,583	4,591,577	724,369	113,140	17,849
37	J01	급성 부비동염	40,339	2,250,159	379,923	55,781	9,418
38	L50	두드러기	39,441	1,799,315	334,417	45,620	8,479
39	F00	알츠하이머병에서의 치매(G30.-+)	38,424	149,991,237	27,009,898	3,903,582	702,943
40	L03	연조직염	37,148	9,447,418	1,465,514	254,318	39,451
41	R10	복부 및 골반 통증	37,066	5,822,891	1,273,035	157,095	34,345
42	H60	외이염	36,461	2,061,456	338,181	56,539	9,275
43	S93	발목 및 발 부위의 관절 및 인대의 탈구, 염좌 및 긴장	35,342	4,696,201	831,747	132,879	23,534
44	Z46	기타 장치의 부착 및 조정	35,332	3,978,041	947,158	112,590	26,807
45	M47	척추증	34,697	11,313,402	1,663,462	326,063	47,943
46	J18	상세불명 병원체의 폐렴	34,613	88,321,280	12,447,268	2,551,679	359,613
47	H35	기타 망막장애	34,165	10,737,740	1,902,490	314,291	55,685
48	G81	편마비	34,056	464,008,285	86,745,456	13,624,862	2,547,142
49	K03	치아경조직의 기타 질환	33,915	2,702,610	540,979	79,688	15,951
50	M13	기타 관절염	33,180	4,802,164	745,381	144,731	22,465

1) 중증: 장애의 정도가 심한 장애인(구 1-3급)



## V-10 장애인 장애중증도별 다빈도질환별 진료비현황 (계속)

(단위: 명, 천원, 원)

순 위	경증(4-6급) <sup>1)</sup>						
	코드	질병명	진료실 인원	총진료비 (천원)	본인 부담금 (천원)	1인당 연평균	
						총진료비 (원)	본인 부담금(원)
1	K05	치은염 및 치주질환	581,840	51,897,742	14,227,624	89,196	24,453
2	M54	등통증	499,401	129,265,133	22,392,665	258,840	44,839
3	I10	본태성(원발성) 고혈압	480,685	94,359,944	19,954,678	196,303	41,513
4	J20	급성 기관지염	479,382	25,680,327	4,968,287	53,570	10,364
5	M17	무릎관절증	302,887	166,324,041	35,168,957	549,129	116,112
6	M79	달리 분류되지 않은 기타 연조직장애	277,999	37,203,130	6,251,702	133,825	22,488
7	E11	2형 당뇨병	253,081	85,923,561	20,266,372	339,510	80,079
8	K29	위염 및 십이지장염	243,078	15,697,850	3,824,932	64,579	15,735
9	M48	기타 척추병증	238,056	124,618,808	27,902,077	523,485	117,208
10	K21	위-식도역류병	233,824	18,416,421	4,986,656	78,762	21,327
11	M75	어깨병변	193,647	54,168,254	11,849,229	279,727	61,190
12	L23	알러지성 접촉피부염	193,524	7,860,055	1,387,263	40,615	7,168
13	K04	치수 및 근단주위조직의 질환	189,314	24,967,905	6,594,481	131,886	34,834
14	J30	혈관운동성 및 알러지성 비염	175,100	6,933,340	1,452,846	39,596	8,297
15	J00	급성 비인두염[감기]	174,897	5,955,302	1,078,730	34,050	6,168
16	J06	다발성 및 상세불명 부위의 급성 상기도감염	172,637	6,460,869	1,335,537	37,425	7,736
17	H10	결막염	161,438	7,514,661	1,346,395	46,548	8,340
18	S33	요추 및 골반의 관절 및 인대의 탈구, 염좌 및 긴장	158,217	24,682,836	5,077,198	156,006	32,090
19	M25	달리 분류되지 않은 기타 관절장애	157,300	22,335,046	4,471,485	141,990	28,426
20	K02	치아우식	155,105	9,760,336	2,607,161	62,927	16,809
21	K08	치아 및 지지구조의 기타 장애	150,280	177,494,084	54,454,139	1,181,089	362,351
22	M51	기타 추간판장애	149,830	63,196,914	14,158,776	421,791	94,499
23	N40	전립선증식증	142,370	24,306,797	7,312,776	170,730	51,365
24	H04	눈물계통의 장애	132,916	8,915,439	1,904,189	67,076	14,326
25	B35	백선증	129,116	4,812,354	1,007,165	37,272	7,800

1) 경증: 장애의 정도가 심하지 않은 장애인(구 4-6급)

## V-10 장애인 장애중증도별 다빈도질환별 진료비현황 (계속)

(단위: 명, 천원, 원)

순 위	경증(4-6급) <sup>1)</sup>						
	코드	질병명	진료실 인원	총진료비 (천원)	본인 부담금 (천원)	1인당 연평균	
						총진료비 (원)	본인 부담금(원)
26	J40	급성인지 만성인지 명시되지 않은 기관지염	122,834	9,755,714	2,203,439	79,422	17,938
27	M47	척추증	116,655	31,169,708	6,128,282	267,196	52,533
28	J03	급성 편도염	114,380	4,329,724	888,904	37,854	7,771
29	A09	감염성 및 상세불명 기원의 기타 위장염 및 결장염	113,236	23,097,262	4,983,770	203,975	44,012
30	Z46	기타 장기의 부착 및 조정을 위하여 보강치사와 착용하고 있는 사람	109,117	12,226,560	3,150,491	112,050	28,873
31	H25	노년백내장	107,833	55,270,999	10,681,726	512,561	99,058
32	E78	지질단백질대사장애 및 기타 지질증	102,640	8,129,539	2,176,535	79,204	21,206
33	J02	급성 인두염	102,321	3,493,732	720,337	34,145	7,040
34	M13	기타 관절염	101,187	16,132,102	3,263,710	159,429	32,254
35	J04	급성 후두염 및 기관염	98,387	4,013,479	758,154	40,793	7,706
36	K59	기타 기능성 장장애	93,816	7,200,225	1,915,727	76,748	20,420
37	L50	두드러기	93,177	4,232,261	942,059	45,422	10,110
38	M19	기타 관절증	88,711	17,249,412	4,056,400	194,445	45,726
39	H35	기타 망막장애	86,572	32,422,808	6,347,868	374,518	73,325
40	M81	병적 골질이 없는 골다공증	86,554	11,934,079	3,066,802	137,880	35,432
41	K03	치아경조직의 기타 질환	85,067	6,692,771	1,768,601	78,676	20,791
42	H16	각막염	82,915	5,495,590	1,218,005	66,280	14,690
43	I63	뇌경색증	82,880	211,915,314	42,221,964	2,556,893	509,435
44	M62	근육의 기타 장애	82,516	12,222,889	1,912,688	148,128	23,180
45	H40	녹내장	81,692	16,877,586	4,822,625	206,600	59,034
46	K58	과민대장증후군	81,071	6,637,703	1,845,905	81,875	22,769
47	H60	외이염	77,330	3,783,650	690,400	48,929	8,928
48	F00	알츠하이머병에서의 치매(G30.-+)	77,282	276,589,946	61,078,110	3,578,970	790,328
49	H90	전음성 및 감각신경성 청력소실	76,991	9,633,881	2,657,103	125,130	34,512
50	H81	전정기능의 장애	76,720	13,871,003	3,716,898	180,800	48,448

1) 경증: 장애의 정도가 심하지 않은 장애인(구 4-6급)

## V-11 장애인 장애기간(년)별 다빈도질환별 진료비현황

(단위: 명, 천원, 원)

순 위	10년 미만						
	코드	질병명	진료실 인원	총진료비 (천원)	본인 부담금 (천원)	1인당 연평균	
						총진료비 (원)	본인 부담금(원)
1	K05	치은염 및 치주질환	260,767	22,694,189	5,888,195	87,029	22,580
2	J20	급성 기관지염	240,859	14,979,179	2,819,561	62,191	11,706
3	M54	등통증	215,678	58,269,783	9,626,015	270,170	44,631
4	I10	본태성(원발성) 고혈압	196,729	43,751,171	8,903,726	222,393	45,259
5	M17	무릎관절증	128,531	70,090,140	14,486,051	545,317	112,705
6	M79	달리 분류되지 않은 기타 연조직장애	121,829	18,323,476	2,873,335	150,403	23,585
7	E11	2형 당뇨병	120,920	58,850,511	11,540,559	486,690	95,440
8	K29	위염 및 십이지장염	109,823	7,514,541	1,681,290	68,424	15,309
9	M48	기타 척추병증	105,720	62,343,495	13,634,816	589,704	128,971
10	K21	위-식도역류병	98,774	8,687,900	2,072,656	87,957	20,984
11	J30	혈관운동성 및 앨러지성 비염	93,574	4,038,744	830,958	43,161	8,880
12	L23	앨러지성 접촉피부염	89,703	3,665,030	614,074	40,857	6,846
13	K04	치수 및 근단주위조직의 질환	87,586	11,929,985	2,961,212	136,209	33,809
14	K02	치아우식	87,365	5,982,171	1,474,136	68,473	16,873
15	J00	급성 비인두염[감기]	85,426	3,068,257	547,773	35,917	6,412
16	J06	다발성 및 상세불명 부위의 급성 상기도감염	85,076	3,492,103	688,563	41,047	8,094
17	H10	결막염	79,801	3,702,028	644,309	46,391	8,074
18	M75	어깨병변	77,132	21,163,165	4,439,748	274,376	57,560
19	M25	달리 분류되지 않은 기타 관절장애	70,158	10,889,858	2,032,556	155,219	28,971
20	K08	치아 및 지지구조의 기타 장애	69,985	80,978,131	24,286,225	1,157,078	347,020
21	S33	요추 및 골반의 관절 및 인대의 탈구, 염좌 및 긴장	65,448	10,649,267	2,054,574	162,713	31,392
22	A09	감염성 및 상세불명 기원의 기타 위장염 및 결장염	64,196	14,445,437	2,762,570	225,021	43,033
23	M51	기타 추간판장애	63,910	28,890,555	6,241,018	452,051	97,653
24	I63	뇌경색증	62,786	358,271,259	70,016,668	5,706,228	1,115,164
25	N40	전립선증식증	62,681	11,242,179	3,234,949	179,355	51,610

## V-11 장애인 장애기간(년)별 다빈도질환별 진료비현황 (계속)

(단위: 명, 천원, 원)

순 위	10년 미만						
	코드	질병명	진료실 인원	총진료비 (천원)	본인 부담금 (천원)	1인당 연평균	
						총진료비 (원)	본인 부담금(원)
26	N18	만성 신장병	59,586	1,309,193,315	113,393,136	21,971,492	1,903,016
27	H04	눈물계통의 장애	59,378	4,149,227	854,356	69,878	14,388
28	J03	급성 편도염	58,945	2,518,059	480,236	42,719	8,147
29	H90	전음성 및 감각신경성 청력소실	58,909	12,426,928	2,718,380	210,951	46,145
30	B35	백선증	58,432	2,221,822	439,126	38,024	7,515
31	J40	급성인지 만성인지 명시되지 않은 기관지염	57,629	5,224,695	1,078,978	90,661	18,723
32	J02	급성 인두염	52,971	1,985,397	391,354	37,481	7,388
33	Z46	기타 장외부착 및 조정을 위하여 보간치와 삽입된 사람	51,159	5,979,026	1,523,481	116,871	29,779
34	K59	기타 기능성 장애	50,819	4,576,506	1,035,207	90,055	20,370
35	M47	척추증	49,458	15,233,866	2,893,766	308,016	58,510
36	H25	노년백내장	48,533	26,043,090	4,942,803	536,606	101,844
37	J04	급성 후두염 및 기관염	47,072	2,088,676	363,820	44,372	7,729
38	H35	기타 망막장애	46,742	18,105,096	3,440,206	387,341	73,600
39	L50	두드러기	43,498	1,959,832	409,959	45,056	9,425
40	M13	기타 관절염	42,690	6,732,056	1,325,607	157,696	31,052
41	E78	지질단백질대사장애 및 기타 지질증	42,282	3,898,249	889,166	92,196	21,029
42	H60	외이염	41,489	2,235,863	389,127	53,891	9,379
43	H40	녹내장	41,411	9,391,265	2,595,873	226,782	62,686
44	J01	급성 부비동염	40,965	2,211,235	441,303	53,979	10,773
45	F00	알츠하이머병에서의 치매(G30.-+)	40,746	131,857,003	28,387,775	3,236,072	696,701
46	M81	병적 골절이 없는 골다공증	38,644	5,411,812	1,363,047	140,043	35,272
47	H16	각막염	38,358	2,836,397	619,831	73,945	16,159
48	R10	복부 및 골반 통증	38,100	5,588,174	1,583,047	146,671	41,550
49	K03	치아경조직의 기타 질환	36,992	2,876,752	715,228	77,767	19,335
50	M19	기타 관절증	36,737	7,333,562	1,652,255	199,623	44,975

## V-11 장애인 장애기간(년)별 다빈도질환별 진료비현황 (계속)

(단위: 명, 천원, 원)

순 위	10 - 19년						
	코드	질병명	진료실 인원	총진료비 (천원)	본인 부담금 (천원)	1인당 연평균	
						총진료비 (원)	본인 부담금(원)
1	K05	치은염 및 치주질환	474,462	42,197,861	10,935,854	88,938	23,049
2	J20	급성 기관지염	394,940	21,375,587	3,971,870	54,124	10,057
3	M54	등통증	382,977	98,705,362	16,334,031	257,732	42,650
4	I10	본태성(원발성) 고혈압	373,302	78,465,710	15,848,430	210,194	42,455
5	M17	무릎관절증	227,254	119,836,429	24,449,891	527,324	107,588
6	M79	달리 분류되지 않은 기타 연조직장애	217,134	29,891,539	4,806,559	137,664	22,136
7	E11	2형 당뇨병	203,602	75,356,809	15,980,319	370,118	78,488
8	K29	위염 및 십이지장염	193,258	12,864,009	2,894,556	66,564	14,978
9	K21	위-식도역류병	182,242	14,797,014	3,717,470	81,194	20,399
10	M48	기타 척추병증	170,265	82,476,252	17,924,069	484,399	105,272
11	L23	알러지성 접촉피부염	156,225	6,338,108	1,091,158	40,570	6,985
12	K04	치수 및 근단주위조직의 질환	152,778	20,260,441	5,061,469	132,614	33,130
13	M75	어깨병변	148,099	40,750,832	8,633,625	275,159	58,296
14	J30	혈관운동성 및 알러지성 비염	144,362	5,844,201	1,157,912	40,483	8,021
15	J00	급성 비인두염[감기]	141,728	4,882,843	845,597	34,452	5,966
16	J06	다발성 및 상세불명 부위의 급성 상기도감염	141,619	5,366,397	1,062,981	37,893	7,506
17	K02	치아우식	131,210	8,624,489	2,109,815	65,730	16,080
18	H10	결막염	128,524	5,918,054	1,023,173	46,046	7,961
19	S33	요추 및 골반의 관절 및 인대의 탈구, 염좌 및 긴장	124,153	18,959,534	3,758,578	152,711	30,274
20	M25	달리 분류되지 않은 기타 관절장애	122,108	17,802,985	3,360,200	145,797	27,518
21	K08	치아 및 지지구조의 기타 장애	115,053	130,723,585	39,562,735	1,136,203	343,865
22	M51	기타 추간판장애	110,660	44,838,452	9,552,792	405,191	86,326
23	N40	전립선증식증	109,727	19,097,952	5,405,521	174,050	49,263
24	B35	백선증	108,537	4,158,778	816,462	38,317	7,522
25	H04	눈물계통의 장애	102,166	6,857,329	1,376,980	67,119	13,478

## V-11 장애인 장애기간(년)별 다빈도질환별 진료비현황 (계속)

(단위: 명, 천원, 원)

순 위	10 - 19년						
	코드	질병명	진료실 인원	총진료비 (천원)	본인 부담금 (천원)	1인당 연평균	
						총진료비 (원)	본인 부담금(원)
26	J40	급성인지 만성인지 명시되지 않은 기관지염	101,922	8,566,786	1,757,857	84,052	17,247
27	A09	감염성 및 상세불명 기원의 기타 위장염 및 결장염	94,291	20,042,699	3,930,023	212,562	41,680
28	J03	급성 편도염	93,964	3,563,999	705,068	37,929	7,504
29	M47	척추증	87,238	23,050,086	4,270,126	264,221	48,948
30	J02	급성 인두염	83,686	2,854,213	569,739	34,106	6,808
31	E78	지질단백질대사장애 및 기타 지질증	82,988	7,251,233	1,688,460	87,377	20,346
32	Z46	기타 장치의 부착 및 조정	80,612	8,939,738	2,275,386	110,898	28,226
33	K59	기타 기능성 장장애	79,438	6,670,108	1,501,032	83,966	18,896
34	H25	노년백내장	79,039	39,936,157	7,544,096	505,272	95,448
35	J04	급성 후두염 및 기관염	78,221	3,221,535	589,146	41,185	7,532
36	M13	기타 관절염	77,540	12,062,973	2,323,874	155,571	29,970
37	L50	두드러기	73,736	3,362,218	724,090	45,598	9,820
38	I63	뇌경색증	68,679	185,786,165	36,016,931	2,705,138	524,424
39	M19	기타 관절증	67,933	12,778,845	2,893,304	188,110	42,591
40	K03	치아경조직의 기타 질환	67,514	5,339,825	1,327,614	79,092	19,664
41	F00	알츠하이머병에서의 치매(G30.-+)	66,305	260,273,989	54,418,470	3,925,405	820,730
42	H16	각막염	64,838	4,242,137	876,108	65,427	13,512
43	K58	과민대장증후군	64,054	5,185,910	1,358,356	80,962	21,206
44	M62	근육의 기타 장애	63,707	9,942,454	1,485,714	156,065	23,321
45	M81	병적 골절이 없는 골다공증	63,433	8,810,397	2,170,808	138,893	34,222
46	H35	기타 망막장애	63,256	21,413,100	4,175,775	338,515	66,014
47	F20	조현병	62,869	365,841,619	18,034,187	5,819,110	286,853
48	H40	녹내장	62,218	12,460,757	3,225,450	200,276	51,841
49	R10	복부 및 골반 통증	61,456	8,655,933	2,519,589	140,848	40,998
50	H60	외이염	60,224	2,987,618	532,394	49,608	8,840

## V-11 장애인 장애기간(년)별 다빈도질환별 진료비현황 (계속)

(단위: 명, 천원, 원)

순 위	20년 이상						
	코드	질병명	진료실 인원	총진료비 (천원)	본인 부담금 (천원)	1인당 연평균	
						총진료비 (원)	본인 부담금(원)
1	K05	치은염 및 치주질환	109,110	10,171,457	2,384,852	93,222	21,857
2	J20	급성 기관지염	83,148	4,403,774	755,977	52,963	9,092
3	I10	본태성(원발성) 고혈압	77,885	14,875,760	2,614,579	190,996	33,570
4	M54	등통증	69,214	17,048,926	2,550,986	246,322	36,857
5	M79	달리 분류되지 않은 기타 연조직장애	41,724	5,847,259	840,047	140,141	20,133
6	E11	2형 당뇨병	40,342	14,448,664	2,746,791	358,154	68,088
7	K29	위염 및 십이지장염	39,635	2,633,920	527,329	66,454	13,305
8	M17	무릎관절증	38,763	16,239,010	2,916,475	418,931	75,239
9	K21	위-식도역류병	37,156	3,066,186	680,991	82,522	18,328
10	K04	치수 및 근단주위조직의 질환	32,684	4,477,985	1,021,540	137,008	31,255
11	L23	알러지성 접촉피부염	32,446	1,351,286	225,718	41,647	6,957
12	J30	혈관운동성 및 알러지성 비염	30,752	1,255,085	236,953	40,813	7,705
13	J06	다발성 및 상세불명 부위의 급성 상기도감염	30,153	1,139,230	210,055	37,782	6,966
14	J00	급성 비인두염[감기]	29,122	989,406	161,496	33,975	5,545
15	M75	어깨병변	28,977	8,021,239	1,512,622	276,814	52,201
16	K02	치아우식	27,964	1,924,863	422,394	68,834	15,105
17	N40	전립선증식증	27,028	4,839,685	1,232,807	179,062	45,612
18	H10	결막염	25,071	1,154,441	184,837	46,047	7,373
19	M48	기타 척추병증	24,899	12,317,550	2,240,955	494,701	90,002
20	B35	백선증	24,693	969,253	183,843	39,252	7,445
21	S33	요추 및 골반의 관절 및 인대의 탈구, 염좌 및 긴장	23,916	3,460,455	639,009	144,692	26,719
22	M25	달리 분류되지 않은 기타 관절장애	23,314	3,320,322	584,469	142,418	25,069
23	J40	급성인지 만성인지 명시되지 않은 기관지염	21,981	1,764,660	306,849	80,281	13,960
24	K08	치아 및 지지구조의 기타 장애	20,383	20,997,975	5,788,653	1,030,171	283,994
25	J03	급성 편도염	19,483	738,128	138,694	37,886	7,119

## V-11 장애인 장애기간(년)별 다빈도질환별 진료비현황 (계속)

(단위: 명, 천원, 원)

순 위	20년 이상						
	코드	질병명	진료실 인원	총진료비 (천원)	본인 부담금 (천원)	1인당 연평균	
						총진료비 (원)	본인 부담금(원)
26	A09	감염성 및 상세불명 기원의 기타 위장염 및 결장염	19,253	3,874,376	593,245	201,235	30,813
27	M51	기타 추간판장애	18,783	7,796,503	1,455,291	415,083	77,479
28	H04	눈물계통의 장애	18,245	1,294,918	241,469	70,974	13,235
29	E78	지질단백질대사장애 및 기타 지질증	17,953	1,571,634	323,278	87,542	18,007
30	J02	급성 인두염	17,346	586,988	112,202	33,840	6,468
31	K59	기타 기능성 장장애	16,645	1,541,951	281,305	92,637	16,900
32	J04	급성 후두염 및 기관염	15,764	622,442	111,131	39,485	7,050
33	L50	두드러기	15,384	709,526	142,427	46,121	9,258
34	M47	척추증	14,656	4,199,158	627,852	286,515	42,839
35	K03	치아경조직의 기타 질환	14,476	1,178,805	266,738	81,432	18,426
36	M13	기타 관절염	14,137	2,139,236	359,610	151,322	25,438
37	R10	복부 및 골반 통증	13,073	1,872,531	451,788	143,237	34,559
38	L03	연조직염	12,944	2,959,533	485,975	228,641	37,544
39	H25	노년백내장	12,920	6,389,278	1,089,542	494,526	84,330
40	M19	기타 관절증	12,898	2,270,027	435,197	175,998	33,741
41	K58	과민대장증후군	12,737	1,095,683	252,622	86,024	19,834
42	Z46	기타 장치의 부착 및 조정	12,678	1,285,837	298,782	101,423	23,567
43	G40	뇌전증	12,288	10,514,675	1,234,247	855,686	100,443
44	H60	외이염	12,078	621,625	107,059	51,468	8,864
45	H16	각막염	11,902	847,268	142,727	71,187	11,992
46	S93	발목 및 발 부위의 관절 및 인대의 탈구, 염좌 및 긴장	11,893	1,489,662	277,433	125,255	23,327
47	J01	급성 부비동염	11,723	620,908	106,817	52,965	9,112
48	M62	근육의 기타 장애	11,643	1,908,169	259,267	163,890	22,268
49	M65	윤활막염 및 힘줄윤활막염	11,089	1,338,613	263,604	120,715	23,772
50	H40	녹내장	10,995	2,358,644	522,372	214,520	47,510



## VI. 장애인 의료이용

1. 의료이용
2. 진료비





## VI-1 장애인 의료이용 현황: 계

(단위: 명, 일, 원)

구분	적용인구	진료실인원	입내원일수	1인당 연평균 입내원일수	입내원 1회당 진료비
계 <sup>1)</sup>	2,570,851	2,502,296	148,571,222	57.8	83,974.7
<b>성별</b>					
남성	1,486,678	1,434,081	76,196,047	51.3	88,556.1
여성	1,084,173	1,068,215	72,375,175	66.8	79,151.5
<b>연령(세)</b>					
0 - 9	29,162	28,957	1,672,671	57.4	85,407.2
10 - 19	60,736	58,372	1,604,015	26.4	89,111.7
20 - 29	94,567	87,013	2,432,466	25.7	88,080.8
30 - 39	135,466	125,898	4,561,859	33.7	90,764.6
40 - 49	265,384	250,338	11,341,499	42.7	89,744.4
50 - 59	490,843	473,496	25,266,436	51.5	87,409.8
60 - 69	567,653	558,578	33,580,503	59.2	86,745.8
70 - 79	568,998	564,814	40,351,538	70.9	80,605.7
80 +	358,042	354,830	27,760,235	77.5	78,177.4
0 - 19	89,898	87,329	3,276,686	36.4	87,220.6
20 - 44	337,315	313,768	11,217,590	33.3	90,501.7
45 - 64	947,271	915,397	49,085,491	51.8	87,672.0
65 +	1,196,367	1,185,802	84,991,455	71.0	80,852.8
65 - 74	544,047	538,640	35,641,156	65.5	83,959.3
75 +	652,320	647,162	49,350,299	75.7	78,609.2
<b>의료보장 유형</b>					
직장	1,479,000	1,446,938	75,217,921	50.9	86,571.5
지역	662,036	635,355	34,930,353	52.8	91,433.8
의료급여	429,815	420,003	38,422,948	89.4	72,110.1
<b>건강보험료<sup>2)</sup></b>					
1사분위	490,694	471,546	23,974,524	48.9	86,848.0
2사분위	379,230	366,532	17,698,973	46.7	89,608.7
3사분위	502,770	488,841	24,595,936	48.9	89,912.9
4사분위	734,770	722,385	41,940,155	57.1	86,995.3

1) 장애인 건강보건통계의 12월 기준 보건복지부 장애인등록 자료에서 사망 및 말소자, 중요 변수 누락자를 제외

2) 의료급여대상자, 직장보험료 임의계속가입자, 소득월액가입자 및 기타 보험료 결측 제외

## VI-1 장애인 의료이용 현황: 계 (계속)

(단위: 명, 일, 원)

구분	적용인구	진료실인원	입내원일수	1인당 연평균 입내원일수	입내원 1회당 진료비
계 <sup>1)</sup>	2,570,851	2,502,296	148,571,222	57.8	83,974.7
<b>의료기관</b>					
입원	2,570,851	762,004	56,869,872	74.6	129,679.7
외래	2,570,851	2,448,047	91,701,350	35.7	55,630.1
<b>거주지역</b>					
대도시	987,630	960,418	58,300,812	59.0	86,797.1
중소도시	1,248,643	1,214,329	69,296,868	55.5	84,191.3
농어촌지역	334,578	327,549	20,973,542	62.7	75,413.4
서울	395,231	383,693	21,554,563	54.5	91,483.9
부산	173,672	169,177	12,240,381	70.5	83,692.4
대구	122,781	119,705	7,506,459	61.1	79,971.1
인천	140,709	136,467	7,498,265	53.3	90,404.7
광주	69,515	67,718	4,421,219	63.6	81,628.2
대전	72,696	71,013	4,317,065	59.4	82,544.9
울산	50,568	49,239	2,970,168	58.7	83,721.2
세종	10,703	10,465	588,445	55.0	83,367.3
경기	538,489	522,518	27,026,045	50.2	90,665.4
강원	100,183	97,494	4,851,113	48.4	83,084.5
충북	96,277	93,772	5,166,001	53.7	82,295.1
충남	130,870	127,645	7,386,899	56.4	79,075.9
전북	131,384	128,801	8,984,086	68.4	73,979.9
전남	141,876	139,075	9,641,918	68.0	74,432.1
경북	175,607	171,049	10,426,281	59.4	79,338.8
경남	184,703	179,885	11,884,153	64.3	79,910.6
제주	35,587	34,580	2,108,161	59.2	78,231.3
<b>장애유형(중)</b>					
외부신체기능	2,098,408	2,047,163	111,548,350	53.2	74,748.5
내부기관	137,661	137,304	15,133,336	109.9	192,027.3
정신적	334,782	317,829	21,889,536	65.4	56,289.0
발달	232,999	216,890	8,798,461	37.8	57,726.0
정신	101,783	100,939	13,091,075	128.6	55,323.2

1) 장애인 건강보건통계의 12월 기준 보건복지부 장애인등록 자료에서 사망 및 말소자, 중요 변수 누락자를 제외

## VI-1 장애인 의료이용 현황: 계 (계속)

(단위: 명, 일, 원)

구분	적용인구	진료실인원	입내원일수	1인당 연평균 입내원일수	입내원 1회당 진료비
계 <sup>1)</sup>	2,570,851	2,502,296	148,571,222	57.8	83,974.7
<b>장애유형(소)</b>					
지체	1,233,069	1,200,008	56,764,689	46.0	68,352.0
뇌병변	249,524	244,948	25,803,882	103.4	98,936.2
시각	251,726	244,431	10,452,068	41.5	66,867.1
청각	340,810	335,228	17,296,521	50.8	63,979.2
언어	20,594	19,989	1,148,748	55.8	82,298.9
지적	206,347	191,963	8,194,948	39.7	58,600.0
자폐성	26,652	24,927	603,513	22.6	45,857.3
정신	101,783	100,939	13,091,075	128.6	55,323.2
신장	86,602	86,513	12,505,928	144.4	194,078.7
심장	5,211	5,193	262,587	50.4	182,665.2
호흡기	11,470	11,405	655,068	57.1	118,269.6
간	12,466	12,446	538,823	43.2	420,232.9
안면	2,685	2,559	82,442	30.7	61,824.9
장루·요루	14,904	14,770	801,389	53.8	126,179.4
뇌전증	7,008	6,977	369,541	52.7	70,059.9
<b>장애중증도<sup>2)</sup></b>					
중증(1~3급)	974,317	939,859	72,574,164	74.5	96,842.9
경증(4~6급)	1,596,534	1,562,437	75,997,058	47.6	71,686.2
<b>장애기간(년)</b>					
< 10	839,915	826,229	60,001,107	71.4	100,643.8
10 - 19	1,401,116	1,362,589	75,104,489	53.6	73,272.7
20 +	329,820	313,478	13,465,626	40.8	69,389.8

1) 장애인 건강보건통계의 12월 기준 보건복지부 장애인등록 자료에서 사망 및 말소자, 중요 변수 누락자를 제외  
 2) 중증: 장애의 정도가 심한 장애인(구 1-3급), 경증: 장애의 정도가 심하지 않은 장애인(구 4-6급)

## VI-2 장애인 의료이용 현황: 입원

(단위: 명, 일, 원)

구분	적용인구	진료실인원	입원일수	1인당 연평균 입원일수	입원 1회당 진료비
계 <sup>1)</sup>	2,570,851	762,004	56,869,872	74.6	129,679.7
<b>성별</b>					
남성	1,486,678	404,860	28,769,837	71.1	134,450.1
여성	1,084,173	357,144	28,100,035	78.7	124,795.6
<b>연령(세)</b>					
0 - 9	29,162	9,205	376,269	40.9	228,372.8
10 - 19	60,736	8,845	282,485	31.9	213,093.2
20 - 29	94,567	13,751	929,235	67.6	118,028.3
30 - 39	135,466	25,221	1,926,219	76.4	108,558.8
40 - 49	265,384	56,353	5,038,059	89.4	106,919.8
50 - 59	490,843	129,287	10,912,947	84.4	114,677.8
60 - 69	567,653	173,915	11,659,024	67.0	139,507.2
70 - 79	568,998	201,856	12,503,338	61.9	153,265.5
80 +	358,042	143,571	13,242,296	92.2	119,085.8
0 - 19	89,898	18,050	658,754	36.5	221,820.7
20 - 44	337,315	60,672	4,681,015	77.2	110,961.1
45 - 64	947,271	252,514	20,477,563	81.1	118,469.8
65 +	1,196,367	430,768	31,052,540	72.1	137,939.1
65 - 74	544,047	178,970	10,738,926	60.0	154,212.7
75 +	652,320	251,798	20,313,614	80.7	129,336.0
<b>의료보장 유형</b>					
직장	1,479,000	411,700	23,207,840	56.4	158,823.4
지역	662,036	189,609	12,887,113	68.0	147,122.8
의료급여	429,815	160,695	20,774,919	129.3	86,302.7
<b>건강보험료<sup>2)</sup></b>					
1사분위	490,694	128,490	8,367,565	65.1	143,263.4
2사분위	379,230	99,242	5,536,132	55.8	160,565.8
3사분위	502,770	137,738	7,690,707	55.8	161,261.7
4사분위	734,770	224,963	13,829,287	61.5	155,112.4

1) 장애인 건강보건통계의 12월 기준 보건복지부 장애인등록 자료에서 사망 및 말소자, 중요 변수 누락자를 제외

2) 의료급여대상자, 직장보험료 임의계속가입자, 소득월액가입자 및 기타 보험료 결측 제외

## VI-2 장애인 의료이용 현황: 입원 (계속)

(단위: 명, 일, 원)

구분	적용인구	진료실인원	입원일수	1인당 연평균 입원일수	입원 1회당 진료비
계 <sup>1)</sup>	2,570,851	762,004	56,869,872	74.6	129,679.7
<b>거주지역</b>					
대도시	987,630	281,502	22,045,598	78.3	133,337.1
중소도시	1,248,643	367,263	26,529,007	72.2	129,586.7
농어촌지역	334,578	113,239	8,295,267	73.3	120,257.3
서울	395,231	105,112	7,053,321	67.1	152,363.8
부산	173,672	56,218	5,556,126	98.8	117,797.3
대구	122,781	33,795	2,947,831	87.2	117,932.6
인천	140,709	39,765	2,615,137	65.8	149,234.7
광주	69,515	23,165	2,012,657	86.9	112,434.0
대전	72,696	19,861	1,550,170	78.1	132,286.3
울산	50,568	14,927	1,248,906	83.7	122,159.6
세종	10,703	2,959	232,161	78.5	129,998.2
경기	538,489	145,069	9,483,882	65.4	144,205.6
강원	100,183	29,387	1,629,445	55.4	142,176.8
충북	96,277	28,182	1,842,083	65.4	133,687.1
충남	130,870	39,871	2,680,369	67.2	129,705.5
전북	131,384	45,546	3,678,560	80.8	115,815.5
전남	141,876	51,821	3,934,924	75.9	115,868.5
경북	175,607	54,424	4,438,692	81.6	117,602.2
경남	184,703	61,720	5,405,531	87.6	112,734.2
제주	35,587	10,182	560,077	55.0	155,528.0
<b>장애유형(중)</b>					
외부신체기능	2,098,408	609,804	39,819,002	65.3	139,057.7
내부기관	137,661	67,163	3,217,312	47.9	292,429.6
정신적	334,782	85,037	13,833,558	162.7	64,834.7
발달	232,999	39,595	3,798,642	95.9	82,281.6
정신	101,783	45,442	10,034,916	220.8	58,230.3

1) 장애인 건강보건통계의 12월 기준 보건복지부 장애인등록 자료에서 사망 및 말소자, 중요 변수 누락자를 제외

## VI-2 장애인 의료이용 현황: 입원 (계속)

(단위: 명, 일, 원)

구분	적용인구	진료실인원	입원일수	1인당 연평균 입원일수	입원 1회당 진료비
계 <sup>1)</sup>	2,570,851	762,004	56,869,872	74.6	129,679.7
<b>장애유형(소)</b>					
지체	1,233,069	336,790	14,811,841	44.0	151,365.5
뇌병변	249,524	107,554	17,735,775	164.9	124,493.5
시각	251,726	60,026	2,559,841	42.6	148,198.5
청각	340,810	98,931	4,206,849	42.5	151,449.6
언어	20,594	5,953	489,427	82.2	139,018.3
지적	206,347	37,074	3,689,336	99.5	81,847.6
자폐성	26,652	2,521	109,306	43.4	96,928.7
정신	101,783	45,442	10,034,916	220.8	58,230.3
신장	86,602	46,683	2,362,095	50.6	276,288.7
심장	5,211	2,281	85,473	37.5	410,826.5
호흡기	11,470	5,712	223,685	39.2	256,395.6
간	12,466	4,526	163,664	36.2	731,759.9
안면	2,685	550	15,269	27.8	171,345.9
장루·요루	14,904	5,585	260,751	46.7	231,381.5
뇌전증	7,008	2,376	121,644	51.2	128,693.7
<b>장애중증도<sup>2)</sup></b>					
중증(1~3급)	974,317	314,390	37,220,366	118.4	113,823.2
경증(4~6급)	1,596,534	447,614	19,649,506	43.9	159,715.4
<b>장애기간(년)</b>					
< 10	839,915	295,421	25,237,563	85.4	145,130.5
10 - 19	1,401,116	393,313	27,111,929	68.9	116,886.3
20 +	329,820	73,270	4,520,380	61.7	120,147.9

1) 장애인 건강보건통계의 12월 기준 보건복지부 장애인등록 자료에서 사망 및 말소자, 중요 변수 누락자를 제외

2) 중증: 장애의 정도가 심한 장애인(구 1-3급), 경증: 장애의 정도가 심하지 않은 장애인(구 4-6급)



## VI-3 장애인 의료이용 현황: 외래

(단위: 명, 일, 원)

구분	적용인구	진료실인원	내원일수	1인당 연평균 내원일수	내원 1회당 진료비
계 <sup>1)</sup>	2,570,851	2,448,047	91,701,350	35.7	55,630.1
<b>성별</b>					
남성	1,486,678	1,408,507	47,426,210	31.9	60,715.8
여성	1,084,173	1,039,540	44,275,140	40.8	50,182.5
<b>연령(세)</b>					
0 - 9	29,162	28,919	1,296,402	44.5	43,912.7
10 - 19	60,736	58,215	1,321,530	21.8	62,609.9
20 - 29	94,567	86,313	1,503,231	15.9	69,568.6
30 - 39	135,466	124,449	2,635,640	19.5	77,760.0
40 - 49	265,384	246,159	6,303,440	23.8	76,016.8
50 - 59	490,843	464,383	14,353,489	29.2	66,677.9
60 - 69	567,653	548,465	21,921,479	38.6	58,684.4
70 - 79	568,998	552,848	27,848,200	48.9	47,982.7
80 +	358,042	338,296	14,517,939	40.5	40,863.5
0 - 19	89,898	87,134	2,617,932	29.1	53,351.1
20 - 44	337,315	310,134	6,536,575	19.4	75,850.2
45 - 64	947,271	898,125	28,607,928	30.2	65,627.0
65 +	1,196,367	1,152,654	53,938,915	45.1	47,988.3
65 - 74	544,047	529,159	24,902,230	45.8	53,663.1
75 +	652,320	623,495	29,036,685	44.5	43,121.5
<b>의료보장 유형</b>					
직장	1,479,000	1,424,359	52,010,081	35.2	54,331.4
지역	662,036	622,264	22,043,240	33.3	58,876.5
의료급여	429,815	401,424	17,648,029	41.1	55,402.8
<b>건강보험료<sup>2)</sup></b>					
1사분위	490,694	462,913	15,606,959	31.8	56,601.2
2사분위	379,230	361,240	12,162,841	32.1	57,311.4
3사분위	502,770	481,360	16,905,229	33.6	57,454.2
4사분위	734,770	708,758	28,110,868	38.3	53,484.7

1) 장애인 건강보건통계의 12월 기준 보건복지부 장애인등록 자료에서 사망 및 말소자, 중요 변수 누락자를 제외  
 2) 의료급여대상자, 직장보험료 임의계속가입자, 소득월액가입자 및 기타 보험료 결측 제외

### VI-3 장애인 의료이용 현황: 외래 (계속)

(단위: 명, 일, 원)

구분	적용인구	진료실인원	내원일수	1인당 연평균 내원일수	내원 1회당 진료비
계 <sup>1)</sup>	2,570,851	2,448,047	91,701,350	35.7	55,630.1
<b>거주지역</b>					
대도시	987,630	939,079	36,255,214	36.7	58,497.8
중소도시	1,248,643	1,188,791	42,767,861	34.3	56,032.5
농어촌지역	334,578	320,177	12,678,275	37.9	46,072.5
서울	395,231	377,540	14,501,242	36.7	61,872.3
부산	173,672	162,521	6,684,255	38.5	55,343.6
대구	122,781	117,284	4,558,628	37.1	55,423.3
인천	140,709	134,060	4,883,128	34.7	58,898.6
광주	69,515	66,157	2,408,562	34.6	55,886.2
대전	72,696	69,352	2,766,895	38.1	54,677.0
울산	50,568	47,846	1,721,262	34.0	55,831.3
세종	10,703	10,185	356,284	33.3	52,981.7
경기	538,489	513,589	17,542,163	32.6	61,719.8
강원	100,183	96,024	3,221,668	32.2	53,197.0
충북	96,277	92,103	3,323,918	34.5	53,814.2
충남	130,870	125,063	4,706,530	36.0	50,242.4
전북	131,384	125,916	5,305,526	40.4	44,973.3
전남	141,876	135,935	5,706,994	40.2	45,862.1
경북	175,607	166,445	5,987,589	34.1	50,973.6
경남	184,703	173,855	6,478,622	35.1	52,523.7
제주	35,587	34,172	1,548,084	43.5	50,266.4
<b>장애유형(중)</b>					
외부신체기능	2,098,408	2,004,997	71,729,348	34.2	39,048.7
내부기관	137,661	135,950	11,916,024	86.6	164,918.9
정신적	334,782	307,100	8,055,978	24.1	41,614.5
발달	232,999	213,478	4,999,819	21.5	39,069.7
정신	101,783	93,622	3,056,159	30.0	45,777.6

1) 장애인 건강보건통계의 12월 기준 보건복지부 장애인등록 자료에서 사망 및 말소자, 중요 변수 누락자를 제외

## VI-3 장애인 의료이용 현황: 외래 (계속)

(단위: 명, 일, 원)

구분	적용인구	진료실인원	내원일수	1인당 연평균 내원일수	내원 1회당 진료비
계 <sup>1)</sup>	2,570,851	2,448,047	91,701,350	35.7	55,630.1
<b>장애유형(소)</b>					
지체	1,233,069	1,186,938	41,952,848	34.0	39,043.3
뇌병변	249,524	222,033	8,068,107	32.3	42,754.6
시각	251,726	242,140	7,892,227	31.4	40,487.3
청각	340,810	331,745	13,089,672	38.4	35,867.4
언어	20,594	19,594	659,321	32.0	40,195.0
지적	206,347	188,650	4,505,612	21.8	39,564.2
자폐성	26,652	24,828	494,207	18.5	34,561.6
정신	101,783	93,622	3,056,159	30.0	45,777.6
신장	86,602	85,475	10,143,833	117.1	174,935.3
심장	5,211	5,163	177,114	34.0	72,557.4
호흡기	11,470	11,292	431,383	37.6	46,647.1
간	12,466	12,433	375,159	30.1	284,328.5
안면	2,685	2,547	67,173	25.0	36,929.9
장루·요루	14,904	14,674	540,638	36.3	75,440.1
뇌전증	7,008	6,913	247,897	35.4	41,288.1
<b>장애중증도<sup>2)</sup></b>					
중증(1~3급)	974,317	901,056	35,353,798	36.3	78,966.0
경증(4~6급)	1,596,534	1,546,991	56,347,552	35.3	40,988.6
<b>장애기간(년)</b>					
< 10	839,915	802,893	34,763,544	41.4	68,347.4
10 - 19	1,401,116	1,336,448	47,992,560	34.3	48,634.6
20 +	329,820	308,706	8,945,246	27.1	43,739.8

1) 장애인 건강보건통계의 12월 기준 보건복지부 장애인등록 자료에서 사망 및 말소자, 중요 변수 누락자를 제외

2) 중증: 장애의 정도가 심한 장애인(구 1-3급), 경증: 장애의 정도가 심하지 않은 장애인(구 4-6급)

## VI-4 장애인 의료이용 현황: 약국

(단위: 명, 일, 원)

구분	적용인구	진료실인원	방문일수	1인당 연평균 방문일수	방문 1회당 진료비
계 <sup>1)</sup>	2,570,851	2,340,700	41,961,145	16.3	51,870.5
<b>성별</b>					
남성	1,486,678	1,335,805	21,625,140	14.5	53,350.8
여성	1,084,173	1,004,895	20,336,005	18.8	50,296.5
<b>연령(세)</b>					
0 - 9	29,162	28,286	493,328	16.9	20,435.8
10 - 19	60,736	54,426	525,270	8.6	35,628.3
20 - 29	94,567	78,304	640,871	6.8	43,395.7
30 - 39	135,466	113,433	1,054,600	7.8	44,769.4
40 - 49	265,384	227,184	2,482,366	9.4	46,627.1
50 - 59	490,843	439,749	6,150,718	12.5	51,149.0
60 - 69	567,653	531,189	10,037,586	17.7	53,464.8
70 - 79	568,998	538,422	13,018,351	22.9	52,651.6
80 +	358,042	329,707	7,558,055	21.1	55,607.4
0 - 19	89,898	82,712	1,018,598	11.3	28,270.2
20 - 44	337,315	283,390	2,646,340	7.8	44,891.1
45 - 64	947,271	852,264	12,454,361	13.1	51,637.6
65 +	1,196,367	1,122,334	25,841,846	21.6	53,627.8
65 - 74	544,047	513,444	11,260,660	20.7	52,747.1
75 +	652,320	608,890	14,581,186	22.4	54,308.0
<b>의료보장 유형</b>					
직장	1,479,000	1,373,188	24,274,665	16.4	51,064.4
지역	662,036	593,901	10,066,767	15.2	52,264.9
의료급여	429,815	373,611	7,619,713	17.7	53,917.8
<b>건강보험료<sup>2)</sup></b>					
1사분위	490,694	442,121	7,302,647	14.9	50,273.5
2사분위	379,230	346,788	5,734,849	15.1	49,814.4
3사분위	502,770	462,803	7,849,680	15.6	50,539.2
4사분위	734,770	684,345	12,886,984	17.5	53,316.6

1) 장애인 건강보건통계의 12월 기준 보건복지부 장애인등록 자료에서 사망 및 말소자, 중요 변수 누락자를 제외

2) 의료급여대상자, 직장보험료 임의계속가입자, 소득월액가입자 및 기타 보험료 결측 제외

## VI-4 장애인 의료이용 현황: 약국 (계속)

(단위: 명, 일, 원)

구분	적용인구	진료실인원	방문일수	1인당 연평균 방문일수	방문 1회당 진료비
계 <sup>1)</sup>	2,570,851	2,340,700	41,961,145	16.3	51,870.5
<b>거주지역</b>					
대도시	987,630	898,053	15,998,113	16.2	52,770.8
중소도시	1,248,643	1,137,633	19,926,752	16.0	51,798.8
농어촌지역	334,578	305,014	6,036,280	18.0	49,721.4
서울	395,231	360,713	6,122,886	15.5	55,718.8
부산	173,672	155,380	2,935,735	16.9	52,507.2
대구	122,781	112,095	2,147,802	17.5	48,352.7
인천	140,709	128,417	2,204,974	15.7	52,961.2
광주	69,515	62,940	1,109,074	16.0	52,612.7
대전	72,696	66,469	1,272,593	17.5	49,123.9
울산	50,568	45,672	782,325	15.5	46,504.3
세종	10,703	9,722	177,626	16.6	53,387.4
경기	538,489	491,097	7,985,874	14.8	54,153.3
강원	100,183	92,151	1,548,525	15.5	55,626.4
충북	96,277	87,175	1,600,047	16.6	47,850.5
충남	130,870	120,438	2,326,781	17.8	48,619.4
전북	131,384	121,223	2,577,726	19.6	49,758.0
전남	141,876	129,970	2,636,370	18.6	49,440.3
경북	175,607	158,642	2,944,030	16.8	50,766.6
경남	184,703	165,935	2,968,977	16.1	49,468.0
제주	35,587	32,661	619,800	17.4	49,461.1
<b>장애유형(중)</b>					
외부신체기능	2,098,408	1,941,690	36,593,117	17.4	51,400.3
내부기관	137,661	124,517	1,788,329	13.0	87,090.3
정신적	334,782	274,493	3,579,699	10.7	39,082.8
발달	232,999	197,083	2,448,077	10.5	37,221.6
정신	101,783	77,410	1,131,622	11.1	43,109.1

1) 장애인 건강보건통계의 12월 기준 보건복지부 장애인등록 자료에서 사망 및 말소자, 중요 변수 누락자를 제외

## VI-4 장애인 의료이용 현황: 약국 (계속)

(단위: 명, 일, 원)

구분	적용인구	진료실인원	방문일수	1인당 연평균 방문일수	방문 1회당 진료비
계 <sup>1)</sup>	2,570,851	2,340,700	41,961,145	16.3	51,870.5
<b>장애유형(소)</b>					
지체	1,233,069	1,154,199	21,773,464	17.7	48,494.0
뇌병변	249,524	207,067	3,231,091	12.9	83,683.0
시각	251,726	235,424	4,283,503	17.0	50,385.4
청각	340,810	323,683	6,970,471	20.5	45,968.8
언어	20,594	18,871	300,075	14.6	56,634.0
지적	206,347	174,378	2,204,355	10.7	37,841.9
자폐성	26,652	22,705	243,722	9.1	31,611.7
정신	101,783	77,410	1,131,622	11.1	43,109.1
신장	86,602	75,722	926,191	10.7	80,402.5
심장	5,211	5,039	88,575	17.0	126,409.6
호흡기	11,470	11,062	246,120	21.5	75,903.3
간	12,466	11,818	148,101	11.9	165,139.1
안면	2,685	2,446	34,513	12.9	40,062.7
장루·요루	14,904	14,085	252,939	17.0	54,409.0
뇌전증	7,008	6,791	126,403	18.0	104,273.7
<b>장애중증도<sup>2)</sup></b>					
중증(1~3급)	974,317	832,219	12,787,051	13.1	53,625.5
경증(4~6급)	1,596,534	1,508,481	29,174,094	18.3	51,101.3
<b>장애기간(년)</b>					
< 10	839,915	765,653	14,102,579	16.8	55,232.4
10 - 19	1,401,116	1,282,193	23,269,610	16.6	50,590.0
20 +	329,820	292,854	4,588,956	13.9	48,032.2

1) 장애인 건강보건통계의 12월 기준 보건복지부 장애인등록 자료에서 사망 및 말소자, 중요 변수 누락자를 제외

2) 중증: 장애의 정도가 심한 장애인(구 1-3급), 경증: 장애의 정도가 심하지 않은 장애인(구 4-6급)

## VI-5 장애인 진료비 현황: 계

(단위: 명, 천원, 원)

구분	진료실인원	총진료비(천원)	본인부담금(천원)	1인당 연평균	
				총진료비(원)	본인부담금(원)
계 <sup>1)</sup>	2,502,296	14,652,772,963	2,397,795,315	5,855,731	958,238
<b>성별</b>					
남성	1,434,081	7,901,343,232	1,242,302,906	5,509,691	866,271
여성	1,068,215	6,751,429,731	1,155,492,409	6,320,291	1,081,704
<b>연령(세)</b>					
0 - 9	28,957	152,939,693	19,265,719	5,281,614	665,322
10 - 19	58,372	161,650,970	24,009,998	2,769,324	411,327
20 - 29	87,013	242,064,669	37,456,237	2,781,937	430,467
30 - 39	125,898	461,269,221	58,668,652	3,663,833	466,001
40 - 49	250,338	1,133,581,187	129,053,864	4,528,203	515,518
50 - 59	473,496	2,523,136,162	321,117,402	5,328,738	678,184
60 - 69	558,578	3,449,624,534	554,368,524	6,175,726	992,464
70 - 79	564,814	3,937,999,479	738,066,645	6,972,206	1,306,743
80 +	354,830	2,590,507,049	515,788,274	7,300,699	1,453,621
0 - 19	87,329	314,590,663	43,275,717	3,602,362	495,548
20 - 44	313,768	1,134,007,834	146,597,074	3,614,160	467,215
45 - 64	915,397	4,946,537,920	660,399,627	5,403,708	721,435
65 +	1,185,802	8,257,636,546	1,547,522,897	6,963,757	1,305,043
65 - 74	538,640	3,586,374,836	636,260,361	6,658,204	1,181,235
75 +	647,162	4,671,261,710	911,262,536	7,218,072	1,408,090
<b>의료보장 유형</b>					
직장	1,446,938	7,751,298,209	1,631,153,391	5,357,035	1,127,314
지역	635,355	3,719,955,228	706,033,319	5,854,924	1,111,242
의료급여	420,003	3,181,519,526	60,608,606	7,574,992	144,305
<b>건강보험료<sup>2)</sup></b>					
1사분위	471,546	2,449,268,661	454,112,437	5,194,125	963,029
2사분위	366,532	1,871,660,348	370,149,988	5,106,404	1,009,871
3사분위	488,841	2,608,208,624	537,607,415	5,335,495	1,099,759
4사분위	722,385	4,335,684,549	933,048,902	6,001,903	1,291,623

1) 장애인 건강보건통계의 12월 기준 보건복지부 장애인등록 자료에서 사망 및 말소자, 중요 변수 누락자를 제외  
 2) 의료급여대상자, 직장보험료 임의계속가입자, 소득월액가입자 및 기타 보험료 결측 제외

## VI-5 장애인 진료비 현황: 계 (계속)

(단위: 명, 천원, 원)

구분	진료실인원	총진료비(천원)	본인부담금(천원)	1인당 연평균	
				총진료비(원)	본인부담금(원)
계 <sup>1)</sup>	2,502,296	14,652,772,963	2,397,795,315	5,855,731	958,238
<b>의료기관</b>					
입원	762,004	7,374,868,228	1,070,432,209	9,678,254	1,404,759
외래	2,448,047	5,101,357,645	868,796,888	2,083,848	354,894
<b>약국</b>	2,340,700	2,176,547,089	458,566,218	929,870	195,910
<b>거주지역</b>					
대도시	960,418	5,904,577,164	938,599,529	6,147,924	977,282
중소도시	1,214,329	6,866,377,723	1,137,369,708	5,654,462	936,624
농어촌지역	327,549	1,881,818,076	321,826,078	5,745,150	982,528
서울	383,693	2,313,055,511	371,324,878	6,028,402	967,766
부산	169,177	1,178,574,094	185,495,434	6,966,515	1,096,458
대구	119,705	704,151,537	106,673,573	5,882,390	891,137
인천	136,467	794,656,380	125,442,918	5,823,066	919,218
광주	67,718	419,247,687	67,484,425	6,191,082	996,551
대전	71,013	418,866,425	66,839,766	5,898,447	941,233
울산	49,239	285,047,658	49,568,456	5,789,063	1,006,691
세종	10,465	58,540,042	10,195,305	5,593,888	974,229
경기	522,518	2,882,788,806	481,334,874	5,517,109	921,183
강원	97,494	489,191,192	80,305,796	5,017,654	823,700
충북	93,772	501,699,721	82,604,086	5,350,208	880,904
충남	127,645	697,252,493	120,387,917	5,462,435	943,146
전북	128,801	792,904,181	130,481,554	6,156,041	1,013,048
전남	139,075	848,011,151	143,485,540	6,097,510	1,031,713
경북	171,049	976,667,171	161,691,701	5,709,868	945,295
경남	179,885	1,096,538,706	182,328,427	6,095,776	1,013,583
제주	34,580	195,580,208	32,150,665	5,655,876	929,747
<b>장애유형(중)</b>					
외부신체기능	2,047,163	10,218,968,568	1,986,944,598	4,991,771	970,584
내부기관	137,304	3,061,760,272	289,648,119	22,299,134	2,109,539
정신적	317,829	1,372,044,123	121,202,598	4,316,926	381,345
발달	216,890	599,020,988	70,323,499	2,761,865	324,236
정신	100,939	773,023,135	50,879,099	7,658,320	504,058

1) 장애인 건강보건통계의 12월 기준 보건복지부 장애인등록 자료에서 사망 및 말소자, 중요 변수 누락자를 제외



## VI-5 장애인 진료비 현황: 계 (계속)

(단위: 명, 천원, 원)

구분	진료실인원	총진료비(천원)	본인부담금(천원)	1인당 연평균	
				총진료비(원)	본인부담금(원)
계 <sup>1)</sup>	2,502,296	14,652,772,963	2,397,795,315	5,855,731	958,238
<b>장애유형(소)</b>					
지체	1,200,008	4,935,861,325	992,101,724	4,113,190	826,746
뇌병변	244,948	2,823,324,853	501,923,267	11,526,221	2,049,101
시각	244,431	914,725,347	177,631,712	3,742,264	726,715
청각	335,228	1,427,042,235	295,336,537	4,256,930	881,002
언어	19,989	111,535,153	18,839,776	5,579,827	942,507
지적	191,963	563,641,023	62,033,840	2,936,196	323,155
자폐성	24,927	35,379,965	8,289,659	1,419,343	332,557
정신	100,939	773,023,135	50,879,099	7,658,320	504,058
신장	86,513	2,501,602,282	222,227,155	28,915,912	2,568,714
심장	5,193	59,162,231	7,131,670	11,392,688	1,373,324
호흡기	11,405	96,155,927	15,874,993	8,431,033	1,391,933
간	12,446	250,888,406	23,986,214	20,158,156	1,927,223
안면	2,559	6,479,656	1,111,583	2,532,105	434,382
장루·요루	14,770	114,880,898	16,271,506	7,777,989	1,101,659
뇌전증	6,977	39,070,529	4,156,580	5,599,904	595,755
<b>장애중증도<sup>2)</sup></b>					
중증(1~3급)	939,859	7,714,001,412	1,020,084,102	8,207,616	1,085,359
경증(4~6급)	1,562,437	6,938,771,551	1,377,711,213	4,440,993	881,771
<b>장애기간(년)</b>					
< 10	826,229	6,817,657,963	1,083,830,135	8,251,536	1,311,779
10 - 19	1,362,589	6,680,320,225	1,138,285,892	4,902,667	835,385
20 +	313,478	1,154,794,775	175,679,289	3,683,814	560,420

1) 장애인 건강보건통계의 12월 기준 보건복지부 장애인등록 자료에서 사망 및 말소자, 중요 변수 누락자를 제외

2) 중증: 장애의 정도가 심한 장애인(구 1-3급), 경증: 장애의 정도가 심하지 않은 장애인(구 4-6급)

## VI-6 장애인 진료비 현황: 입원

(단위: 명, 천원, 원)

구분	진료실인원	총진료비(천원)	본인부담금(천원)	1인당 연평균	
				총진료비(원)	본인부담금(원)
계 <sup>1)</sup>	762,004	7,374,868,228	1,070,432,209	9,678,254	1,404,759
<b>성별</b>					
남성	404,860	3,868,106,463	516,221,459	9,554,183	1,275,062
여성	357,144	3,506,761,765	554,210,751	9,818,902	1,551,785
<b>연령(세)</b>					
0 - 9	9,205	85,929,621	5,189,537	9,335,103	563,774
10 - 19	8,845	60,195,618	5,425,978	6,805,610	613,451
20 - 29	13,751	109,676,009	14,839,903	7,975,857	1,079,187
30 - 39	25,221	209,107,990	23,281,374	8,291,027	923,095
40 - 49	56,353	538,668,221	52,563,163	9,558,821	932,748
50 - 59	129,287	1,251,472,860	132,143,104	9,679,804	1,022,091
60 - 69	173,915	1,626,518,257	219,015,940	9,352,375	1,259,327
70 - 79	201,856	1,916,330,484	320,664,303	9,493,552	1,588,580
80 +	143,571	1,576,969,169	297,308,906	10,983,898	2,070,814
0 - 19	18,050	146,125,239	10,615,515	8,095,581	588,117
20 - 44	60,672	519,410,578	58,568,206	8,560,960	965,325
45 - 64	252,514	2,425,971,927	268,891,097	9,607,277	1,064,856
65 +	430,768	4,283,360,485	732,357,391	9,943,544	1,700,120
65 - 74	178,970	1,656,078,247	253,349,837	9,253,385	1,415,599
75 +	251,798	2,627,282,238	479,007,554	10,434,087	1,902,349
<b>의료보장 유형</b>					
직장	411,700	3,685,948,535	700,876,059	8,952,996	1,702,395
지역	189,609	1,895,988,431	335,836,887	9,999,464	1,771,208
의료급여	160,695	1,792,931,261	33,719,263	11,157,356	209,834
<b>건강보험료<sup>2)</sup></b>					
1사분위	128,490	1,198,765,804	205,599,908	9,329,643	1,600,124
2사분위	99,242	888,913,389	159,844,678	8,957,028	1,610,656
3사분위	137,738	1,240,216,170	231,937,746	9,004,169	1,683,905
4사분위	224,963	2,145,094,144	419,346,086	9,535,320	1,864,067

1) 장애인 건강보건통계의 12월 기준 보건복지부 장애인등록 자료에서 사망 및 말소자, 중요 변수 누락자를 제외

2) 의료급여대상자, 직장보험료 임의계속가입자, 소득월액가입자 및 기타 보험료 결측 제외

## VI-6 장애인 진료비 현황: 입원 (계속)

(단위: 명, 천원, 원)

구분	진료실인원	총진료비(천원)	본인부담금(천원)	1인당 연평균	
				총진료비(원)	본인부담금(원)
계 <sup>1)</sup>	762,004	7,374,868,228	1,070,432,209	9,678,254	1,404,759
<b>거주지역</b>					
대도시	281,502	2,939,495,761	419,120,008	10,442,184	1,488,870
중소도시	367,263	3,437,806,405	502,252,001	9,360,612	1,367,554
농어촌지역	113,239	997,566,063	149,060,200	8,809,386	1,316,333
서울	105,112	1,074,670,734	150,628,200	10,224,054	1,433,026
부산	56,218	654,496,613	95,508,392	11,642,118	1,698,893
대구	33,795	347,645,233	46,555,909	10,286,884	1,377,598
인천	39,765	390,269,149	53,766,233	9,814,388	1,352,099
광주	23,165	226,290,998	34,303,636	9,768,660	1,480,839
대전	19,861	205,066,238	29,907,716	10,325,071	1,505,851
울산	14,927	152,565,838	24,278,464	10,220,797	1,626,480
세종	2,959	30,180,512	4,636,062	10,199,565	1,566,766
경기	145,069	1,367,628,633	198,818,177	9,427,435	1,370,508
강원	29,387	231,669,261	31,515,442	7,883,393	1,072,428
충북	28,182	246,262,661	34,716,382	8,738,296	1,231,864
충남	39,871	347,658,474	51,338,315	8,719,582	1,287,610
전북	45,546	426,034,420	64,154,574	9,353,937	1,408,567
전남	51,821	455,933,594	70,502,616	8,798,240	1,360,503
경북	54,424	521,999,849	75,572,488	9,591,354	1,388,588
경남	61,720	609,388,376	92,041,553	9,873,434	1,491,276
제주	10,182	87,107,647	12,188,052	8,555,063	1,197,019
<b>장애유형(중)</b>					
외부신체기능	609,804	5,537,136,655	916,899,546	9,080,191	1,503,597
내부기관	67,163	940,837,087	92,999,519	14,008,265	1,384,684
정신적	85,037	896,894,487	60,533,144	10,547,109	711,845
발달	39,595	312,558,219	25,971,271	7,893,881	655,923
정신	45,442	584,336,268	34,561,873	12,858,947	760,571

1) 장애인 건강보건통계의 12월 기준 보건복지부 장애인등록 자료에서 사망 및 말소자, 중요 변수 누락자를 제외

## VI-6 장애인 진료비 현황: 입원 (계속)

(단위: 명, 천원, 원)

구분	진료실인원	총진료비(천원)	본인부담금(천원)	1인당 연평균	
				총진료비(원)	본인부담금(원)
계 <sup>1)</sup>	762,004	7,374,868,228	1,070,432,209	9,678,254	1,404,759
<b>장애유형(소)</b>					
지체	336,790	2,242,001,622	368,966,693	6,656,972	1,095,539
뇌병변	107,554	2,207,989,133	372,181,311	20,529,121	3,460,413
시각	60,026	379,364,593	58,593,942	6,320,005	976,143
청각	98,931	637,125,744	107,215,494	6,440,102	1,083,740
언어	5,953	68,039,283	9,643,184	11,429,411	1,619,886
지적	37,074	301,963,326	24,405,851	8,144,881	658,301
자폐성	2,521	10,594,893	1,565,421	4,202,655	620,952
정신	45,442	584,336,268	34,561,873	12,858,947	760,571
신장	46,683	652,620,154	63,584,679	13,979,825	1,362,052
심장	2,281	35,114,572	3,286,970	15,394,376	1,441,021
호흡기	5,712	57,351,845	7,744,143	10,040,589	1,355,767
간	4,526	119,762,753	10,392,833	26,461,059	2,296,251
안면	550	2,616,280	298,923	4,756,874	543,497
장루·요루	5,585	60,332,946	6,709,906	10,802,676	1,201,416
뇌전증	2,376	15,654,816	1,280,988	6,588,727	539,136
<b>장애중증도<sup>2)</sup></b>					
중증(1~3급)	314,390	4,236,539,618	560,729,383	13,475,427	1,783,547
경증(4~6급)	447,614	3,138,328,611	509,702,826	7,011,239	1,138,711
<b>장애기간(년)</b>					
< 10	295,421	3,662,740,900	552,917,303	12,398,377	1,871,625
10 - 19	393,313	3,169,013,335	453,142,587	8,057,230	1,152,117
20 +	73,270	543,113,993	64,372,319	7,412,502	878,563

1) 장애인 건강보건통계의 12월 기준 보건복지부 장애인등록 자료에서 사망 및 말소자, 중요 변수 누락자를 제외

2) 중증: 장애의 정도가 심한 장애인(구 1-3급), 경증: 장애의 정도가 심하지 않은 장애인(구 4-6급)

## VI-7 장애인 진료비 현황: 외래

(단위: 명, 천원, 원)

구분	진료실인원	총진료비(천원)	본인부담금(천원)	1인당 연평균	
				총진료비(원)	본인부담금(원)
계 <sup>1)</sup>	2,448,047	5,101,357,645	868,796,888	2,083,848	354,894
<b>성별</b>					
남성	1,408,507	2,879,519,304	481,644,397	2,044,377	341,954
여성	1,039,540	2,221,838,341	387,152,491	2,137,328	372,427
<b>연령(세)</b>					
0 - 9	28,919	56,928,536	12,148,753	1,968,551	420,096
10 - 19	58,215	82,740,883	15,006,300	1,421,298	257,774
20 - 29	86,313	104,577,604	17,574,488	1,211,609	203,613
30 - 39	124,449	204,947,395	27,779,798	1,646,838	223,222
40 - 49	246,159	479,167,405	58,122,879	1,946,577	236,119
50 - 59	464,383	957,060,489	133,634,140	2,060,929	287,767
60 - 69	548,465	1,286,449,010	222,977,394	2,345,544	406,548
70 - 79	552,848	1,336,232,375	261,227,055	2,416,998	472,512
80 +	338,296	593,253,947	120,326,083	1,753,653	355,683
0 - 19	87,134	139,669,420	27,155,053	1,602,927	311,647
20 - 44	310,134	495,800,210	68,413,665	1,598,664	220,594
45 - 64	898,125	1,877,453,042	272,937,325	2,090,414	303,897
65 +	1,152,654	2,588,434,974	500,290,846	2,245,631	434,034
65 - 74	529,159	1,336,330,030	250,906,064	2,525,385	474,160
75 +	623,495	1,252,104,944	249,384,782	2,008,204	399,979
<b>의료보장 유형</b>					
직장	1,424,359	2,825,779,609	602,662,825	1,983,896	423,112
지역	622,264	1,297,828,116	243,554,184	2,085,655	391,400
의료급여	401,424	977,749,921	22,579,879	2,435,704	56,249
<b>건강보험료<sup>2)</sup></b>					
1사분위	462,913	883,373,094	162,861,892	1,908,292	351,820
2사분위	361,240	697,068,892	137,988,201	1,929,656	381,985
3사분위	481,360	971,275,658	201,009,554	2,017,774	417,587
4사분위	708,758	1,503,500,292	329,638,981	2,121,317	465,094

1) 장애인 건강보건통계의 12월 기준 보건복지부 장애인등록 자료에서 사망 및 말소자, 중요 변수 누락자를 제외

2) 의료급여대상자, 직장보험료 임의계속가입자, 소득월액가입자 및 기타 보험료 결측 제외

## VI-7 장애인 진료비 현황: 외래 (계속)

(단위: 명, 천원, 원)

구분	진료실인원	총진료비(천원)	본인부담금(천원)	1인당 연평균	
				총진료비(원)	본인부담금(원)
계 <sup>1)</sup>	2,448,047	5,101,357,645	868,796,888	2,083,848	354,894
<b>거주지역</b>					
대도시	939,079	2,120,848,539	347,115,551	2,258,435	369,634
중소도시	1,188,791	2,396,389,629	414,154,552	2,015,821	348,383
농어촌지역	320,177	584,119,478	107,526,785	1,824,364	335,835
<b>서울</b>					
서울	377,540	897,224,917	149,404,942	2,376,503	395,733
<b>부산</b>					
부산	162,521	369,930,373	59,672,647	2,276,200	367,169
<b>대구</b>					
대구	117,284	252,654,281	39,509,911	2,154,209	336,874
<b>인천</b>					
인천	134,060	287,609,260	47,652,583	2,145,377	355,457
<b>광주</b>					
광주	66,157	134,605,327	21,628,668	2,034,635	326,929
<b>대전</b>					
대전	69,352	151,285,440	24,271,170	2,181,414	349,971
<b>울산</b>					
울산	47,846	96,100,331	17,094,545	2,008,534	357,283
<b>세종</b>					
세종	10,185	18,876,542	3,521,839	1,853,367	345,787
<b>경기</b>					
경기	513,589	1,082,698,639	186,953,652	2,108,103	364,014
<b>강원</b>					
강원	96,024	171,383,145	30,746,154	1,784,795	320,192
<b>충북</b>					
충북	92,103	178,873,939	31,212,438	1,942,108	338,886
<b>충남</b>					
충남	125,063	236,467,356	44,235,305	1,890,786	353,704
<b>전북</b>					
전북	125,916	238,607,193	40,922,689	1,894,971	325,000
<b>전남</b>					
전남	135,935	261,734,587	45,285,435	1,925,439	333,140
<b>경북</b>					
경북	166,445	305,208,863	54,221,592	1,833,692	325,763
<b>경남</b>					
경남	173,855	340,280,898	58,961,878	1,957,268	339,144
<b>제주</b>					
제주	34,172	77,816,555	13,501,439	2,277,202	395,102
<b>장애유형(중)</b>					
외부신체기능	2,004,997	2,800,935,412	649,358,029	1,396,977	323,870
내부기관	135,950	1,965,177,131	175,706,171	14,455,146	1,292,432
정신적	307,100	335,245,102	43,732,688	1,091,648	142,405
발달	213,478	195,341,414	31,717,222	915,042	148,574
정신	93,622	139,903,688	12,015,466	1,494,346	128,340

1) 장애인 건강보건통계의 12월 기준 보건복지부 장애인등록 자료에서 사망 및 말소자, 중요 변수 누락자를 제외

## VI-7 장애인 진료비 현황: 외래 (계속)

(단위: 명, 천원, 원)

구분	진료실인원	총진료비(천원)	본인부담금(천원)	1인당 연평균	
				총진료비(원)	본인부담금(원)
계 <sup>1)</sup>	2,448,047	5,101,357,645	868,796,888	2,083,848	354,894
<b>장애유형(소)</b>					
지체	1,186,938	1,637,978,086	382,149,245	1,380,003	321,962
뇌병변	222,033	344,948,292	76,540,527	1,553,590	344,726
시각	242,140	319,534,905	71,522,612	1,319,629	295,377
청각	331,745	469,492,027	112,769,417	1,415,220	339,928
언어	19,594	26,501,411	5,836,042	1,352,527	297,848
지적	188,650	178,260,817	26,933,381	944,929	142,769
자폐성	24,828	17,080,598	4,783,840	687,957	192,679
정신	93,622	139,903,688	12,015,466	1,494,346	128,340
신장	85,475	1,774,514,046	149,835,457	20,760,621	1,752,974
심장	5,163	12,850,930	2,304,683	2,489,043	446,384
호흡기	11,292	20,122,757	4,421,603	1,782,037	391,569
간	12,433	106,668,391	10,934,019	8,579,457	879,435
안면	2,547	2,480,691	540,186	973,966	212,087
장루·요루	14,674	40,785,801	6,789,119	2,779,460	462,663
뇌전증	6,913	10,235,205	1,421,291	1,480,574	205,597
<b>장애중증도<sup>2)</sup></b>					
중증(1~3급)	901,056	2,791,749,524	338,886,792	3,098,309	376,100
경증(4~6급)	1,546,991	2,309,608,122	529,910,096	1,492,968	342,542
<b>장애기간(년)</b>					
< 10	802,893	2,375,997,368	367,078,090	2,959,295	457,194
10 - 19	1,336,448	2,334,096,981	430,623,405	1,746,493	322,215
20 +	308,706	391,263,296	71,095,393	1,267,430	230,301

1) 장애인 건강보건통계의 12월 기준 보건복지부 장애인등록 자료에서 사망 및 말소자, 중요 변수 누락자를 제외  
 2) 중증: 장애의 정도가 심한 장애인(구 1-3급), 경증: 장애의 정도가 심하지 않은 장애인(구 4-6급)

## VI-8 장애인 진료비 현황: 약국

(단위: 명, 천원, 원)

구분	진료실인원	총진료비(천원)	본인부담금(천원)	1인당 연평균	
				총진료비(원)	본인부담금(원)
계 <sup>1)</sup>	2,340,700	2,176,547,089	458,566,218	929,870	195,910
<b>성별</b>					
남성	1,335,805	1,153,717,465	244,437,050	863,687	182,989
여성	1,004,895	1,022,829,624	214,129,167	1,017,847	213,086
<b>연령(세)</b>					
0 - 9	28,286	10,081,536	1,927,429	356,414	68,141
10 - 19	54,426	18,714,469	3,577,720	343,852	65,735
20 - 29	78,304	27,811,055	5,041,846	355,168	64,388
30 - 39	113,433	47,213,836	7,607,480	416,227	67,066
40 - 49	227,184	115,745,561	18,367,822	509,479	80,850
50 - 59	439,749	314,602,813	55,340,158	715,415	125,845
60 - 69	531,189	536,657,267	112,375,191	1,010,294	211,554
70 - 79	538,422	685,436,620	156,175,288	1,273,047	290,061
80 +	329,707	420,283,932	98,153,285	1,274,719	297,699
0 - 19	82,712	28,796,005	5,505,148	348,148	66,558
20 - 44	283,390	118,797,046	19,615,204	419,200	69,216
45 - 64	852,264	643,112,951	118,571,206	754,594	139,125
65 +	1,122,334	1,385,841,088	314,874,660	1,234,785	280,553
65 - 74	513,444	593,966,559	132,004,460	1,156,828	257,096
75 +	608,890	791,874,528	182,870,200	1,300,521	300,334
<b>의료보장 유형</b>					
직장	1,373,188	1,239,570,065	327,614,507	902,695	238,580
지역	593,901	526,138,680	126,642,248	885,903	213,238
의료급여	373,611	410,838,344	4,309,463	1,099,642	11,535
<b>건강보험료<sup>2)</sup></b>					
1사분위	442,121	367,129,763	85,650,637	830,383	193,727
2사분위	346,788	285,678,067	72,317,109	823,783	208,534
3사분위	462,803	396,716,797	104,660,115	857,204	226,144
4사분위	684,345	687,090,113	184,063,835	1,004,011	268,964

1) 장애인 건강보건통계의 12월 기준 보건복지부 장애인등록 자료에서 사망 및 말소자, 중요 변수 누락자를 제외

2) 의료급여대상자, 직장보험료 임의계속가입자, 소득월액가입자 및 기타 보험료 결측 제외



## VI-8 장애인 진료비 현황: 약국 (계속)

(단위: 명, 천원, 원)

구분	진료실인원	총진료비(천원)	본인부담금(천원)	1인당 연평균	
				총진료비(원)	본인부담금(원)
계 <sup>1)</sup>	2,340,700	2,176,547,089	458,566,218	929,870	195,910
거주지역					
대도시	898,053	844,232,864	172,363,970	940,070	191,931
중소도시	1,137,633	1,032,181,689	220,963,155	907,306	194,231
농어촌지역	305,014	300,132,536	65,239,093	983,996	213,889
서울	360,713	341,159,859	71,291,735	945,793	197,641
부산	155,380	154,147,108	30,314,396	992,065	195,098
대구	112,095	103,852,023	20,607,753	926,464	183,842
인천	128,417	116,777,971	24,024,102	909,365	187,079
광주	62,940	58,351,362	11,552,122	927,095	183,542
대전	66,469	62,514,747	12,660,880	940,510	190,478
울산	45,672	36,381,488	8,195,448	796,582	179,441
세종	9,722	9,482,988	2,037,404	975,415	209,566
경기	491,097	432,461,535	95,563,045	880,603	194,591
강원	92,151	86,138,787	18,044,200	934,757	195,811
충북	87,175	76,563,120	16,675,266	878,269	191,285
충남	120,438	113,126,664	24,814,298	939,294	206,034
전북	121,223	128,262,569	25,404,291	1,058,071	209,567
전남	129,970	130,342,970	27,697,489	1,002,870	213,107
경북	158,642	149,458,460	31,897,621	942,112	201,067
경남	165,935	146,869,431	31,324,996	885,102	188,779
제주	32,661	30,656,006	6,461,174	938,612	197,825
장애유형(중)					
외부신체기능	1,941,690	1,880,896,501	420,687,023	968,690	216,660
내부기관	124,517	155,746,054	20,942,429	1,250,802	168,189
정신적	274,493	139,904,534	16,936,766	509,683	61,702
발달	197,083	91,121,354	12,635,006	462,350	64,110
정신	77,410	48,783,180	4,301,760	630,192	55,571

1) 장애인 건강보건통계의 12월 기준 보건복지부 장애인등록 자료에서 사망 및 말소자, 중요 변수 누락자를 제외

## VI-8 장애인 진료비 현황: 약국 (계속)

(단위: 명, 천원, 원)

구분	진료실인원	총진료비(천원)	본인부담금(천원)	1인당 연평균	
				총진료비(원)	본인부담금(원)
계 <sup>1)</sup>	2,340,700	2,176,547,089	458,566,218	929,870	195,910
<b>장애유형(소)</b>					
지체	1,154,199	1,055,881,618	240,985,786	914,818	208,791
뇌병변	207,067	270,387,428	53,201,429	1,305,797	256,929
시각	235,424	215,825,849	47,515,159	916,754	201,828
청각	323,683	320,424,465	75,351,626	989,933	232,795
언어	18,871	16,994,459	3,360,550	900,560	178,080
지적	174,378	83,416,880	10,694,608	478,368	61,330
자폐성	22,705	7,704,475	1,940,398	339,329	85,461
정신	77,410	48,783,180	4,301,760	630,192	55,571
신장	75,722	74,468,082	8,807,019	983,441	116,307
심장	5,039	11,196,728	1,540,018	2,222,014	305,620
호흡기	11,062	18,681,324	3,709,247	1,688,784	335,314
간	11,818	24,457,262	2,659,362	2,069,492	225,026
안면	2,446	1,382,684	272,473	565,284	111,395
장루·요루	14,085	13,762,151	2,772,481	977,078	196,839
뇌전증	6,791	13,180,507	1,454,301	1,940,879	214,151
<b>장애중증도<sup>2)</sup></b>					
중증(1~3급)	832,219	685,712,271	120,467,926	823,957	144,755
경증(4~6급)	1,508,481	1,490,834,818	338,098,292	988,302	224,132
<b>장애기간(년)</b>					
< 10	765,653	778,919,695	163,834,742	1,017,327	213,980
10 - 19	1,282,193	1,177,209,909	254,519,900	918,122	198,504
20 +	292,854	220,417,485	40,211,576	752,653	137,309

1) 장애인 건강보건통계의 12월 기준 보건복지부 장애인등록 자료에서 사망 및 말소자, 중요 변수 누락자를 제외

2) 중증: 장애의 정도가 심한 장애인(구 1-3급), 경증: 장애의 정도가 심하지 않은 장애인(구 4-6급)

## VII. 장애인 사망원인

1. 조사망률
2. 사망원인
3. 사망시 평균연령(세)





## VII-1 장애인 조사망률

(단위: 명, 10만 명당)

구분	계			남성			여성		
	연앙인구	사망인원	조사망률	연앙인구	사망인원	조사망률	연앙인구	사망인원	조사망률
계 <sup>1)</sup>	2,560,296	74,957	2,927.7	1,482,606	42,961	2,897.7	1,077,690	31,996	2,968.9
<b>연령(세)</b>									
0 - 9	28,212	95	336.7	18,684	56	299.7	9,529	39	409.3
10 - 19	61,655	168	272.5	40,060	112	279.6	21,596	56	259.3
20 - 29	93,820	293	312.3	61,675	185	300.0	32,145	108	336.0
30 - 39	138,712	565	407.3	94,892	362	381.5	43,820	203	463.3
40 - 49	274,251	1,830	667.3	192,545	1,307	678.8	81,706	523	640.1
50 - 59	497,039	5,683	1,143.4	337,269	4,283	1,269.9	159,770	1,400	876.3
60 - 69	564,043	10,679	1,893.3	340,174	7,872	2,314.1	223,869	2,807	1,253.9
70 - 79	562,837	22,016	3,911.6	275,120	13,915	5,057.8	287,717	8,101	2,815.6
80 +	339,728	33,628	9,898.5	122,188	14,869	12,169.0	217,541	18,759	8,623.2
< 20	89,867	263	292.7	58,743	168	286.0	31,124	95	305.2
20 - 44	343,856	1,433	416.7	235,057	927	394.4	108,799	506	465.1
45 - 64	952,602	11,732	1,231.6	634,968	8,798	1,385.6	317,634	2,934	923.7
65 +	1,173,971	61,529	5,241.1	553,838	33,068	5,970.7	620,134	28,461	4,589.5
65 - 74	543,179	13,970	2,571.9	298,796	9,739	3,259.4	244,383	4,231	1,731.3
75 +	630,793	47,559	7,539.6	255,042	23,329	9,147.1	375,751	24,230	6,448.4
<b>거주지역</b>									
대도시	978,719	27,511	2,810.9	573,575	15,949	2,780.6	405,144	11,562	2,853.8
중소도시	1,220,739	35,003	2,867.4	711,687	19,810	2,783.5	509,052	15,193	2,984.6
농어촌지역	360,839	12,443	3,448.4	197,344	7,202	3,649.5	163,495	5,241	3,205.6
서울	391,165	10,948	2,798.8	226,924	6,412	2,825.6	164,241	4,536	2,761.8
부산	172,167	5,179	3,008.1	102,029	3,070	3,008.9	70,138	2,109	3,006.9
대구	121,206	3,436	2,834.9	70,971	1,939	2,732.1	50,235	1,497	2,980.0
인천	139,723	3,723	2,664.6	83,934	2,184	2,602.1	55,789	1,539	2,758.6
광주	69,416	2,025	2,917.2	39,075	1,084	2,774.2	30,341	941	3,101.4
대전	72,433	2,003	2,765.3	42,260	1,143	2,704.7	30,173	860	2,850.2
울산	50,278	1,354	2,693.0	30,408	788	2,591.4	19,870	566	2,848.5
세종	10,993	317	2,883.8	6,487	159	2,451.1	4,506	158	3,506.8

1) 장애인 건강보건통계의 12월 기준 보건복지부 장애인등록 자료에서 사망 및 말소자, 중요 변수 누락자를 제외

## VII-1 장애인 조사망률 (계속)

(단위: 명, 10만 명당)

구분	계			남성			여성		
	연앙인구	사망인원	조사망률	연앙인구	사망인원	조사망률	연앙인구	사망인원	조사망률
계 <sup>1)</sup>	2,560,296	74,957	2,927.7	1,482,606	42,961	2,897.7	1,077,690	31,996	2,968.9
<b>거주지역</b>									
경기	538,597	14,510	2,694.0	320,839	8,271	2,577.9	217,758	6,239	2,865.1
강원	100,224	3,245	3,237.7	58,115	1,959	3,370.9	42,110	1,286	3,053.9
충북	96,297	2,913	3,025.0	55,216	1,688	3,057.1	41,081	1,225	2,981.9
충남	130,114	3,970	3,051.2	74,792	2,352	3,144.7	55,322	1,618	2,924.7
전북	131,349	4,227	3,218.1	71,469	2,271	3,177.6	59,881	1,956	3,266.5
전남	142,054	4,809	3,385.3	75,640	2,680	3,543.1	66,414	2,129	3,205.7
경북	174,398	5,518	3,164.0	98,311	3,190	3,244.8	76,087	2,328	3,059.7
경남	184,432	5,688	3,084.1	106,675	3,205	3,004.5	77,757	2,483	3,193.3
제주	35,453	1,092	3,080.1	19,464	566	2,907.9	15,989	526	3,289.8
<b>장애유형(중)</b>									
외부신체기능	2,093,508	62,475	2,984.2	1,202,451	35,016	2,912.1	891,057	27,459	3,081.6
내부기관	135,813	8,912	6,562.0	83,294	5,741	6,892.5	52,520	3,171	6,037.8
정신적	330,975	3,570	1,078.6	196,861	2,204	1,119.6	134,114	1,366	1,018.5
발달	229,457	1,718	748.7	144,653	1,123	776.3	84,804	595	701.6
정신	101,518	1,852	1,824.3	52,208	1,081	2,070.6	49,310	771	1,563.6
<b>장애유형(소)</b>									
지체	1,245,137	26,386	2,119.1	720,339	14,435	2,003.9	524,798	11,951	2,277.3
뇌병변	251,009	16,889	6,728.5	143,745	9,495	6,605.4	107,264	7,394	6,893.3
시각	252,442	6,631	2,626.7	150,147	3,853	2,566.2	102,295	2,778	2,715.7
청각	321,777	11,884	3,693.2	171,978	6,692	3,891.2	149,799	5,192	3,466.0
언어	20,456	654	3,197.2	14,685	523	3,561.5	5,771	131	2,270.2
지적	203,768	1,701	834.8	122,862	1,112	905.1	80,906	589	728.0
자폐성	25,690	17	66.2	21,791	11	50.5	3,899	6	153.9
정신	101,518	1,852	1,824.3	52,208	1,081	2,070.6	49,310	771	1,563.6
신장	84,946	5,959	7,015.1	49,657	3,587	7,223.6	35,289	2,372	6,721.6
심장	5,297	288	5,437.0	3,348	187	5,585.4	1,949	101	5,182.1
호흡기	11,602	1,169	10,075.8	8,640	945	10,937.5	2,962	224	7,562.5
간	12,157	359	2,953.0	8,690	286	3,291.3	3,468	73	2,105.3

1) 장애인 건강보건통계의 12월 기준 보건복지부 장애인등록 자료에서 사망 및 말소자, 중요 변수 누락자를 제외

## VII-1 장애인 조사망률 (계속)

(단위: 명, 10만 명당)

구분	계			남성			여성		
	연앙인구	사망인원	조사망률	연앙인구	사망인원	조사망률	연앙인구	사망인원	조사망률
계 <sup>1)</sup>	2,560,296	74,957	2,927.7	1,482,606	42,961	2,897.7	1,077,690	31,996	2,968.9
<b>장애유형(소)</b>									
안면	2,689	31	1,152.8	1,558	18	1,155.7	1,132	13	1,148.9
장루·요루	14,837	1,043	7,030.0	9,171	673	7,338.3	5,666	370	6,530.8
뇌전증	6,975	94	1,347.7	3,789	63	1,662.9	3,187	31	972.9
<b>장애중증도<sup>2)</sup></b>									
중증(1~3급)	976,251	37,312	3,822.0	580,601	21,951	3,780.7	395,650	15,361	3,882.5
경증(4~6급)	1,584,045	37,645	2,376.5	902,005	21,010	2,329.3	682,040	16,635	2,439.0
<b>장애기간(년)</b>									
< 10	887,735	17,194	1,936.8	473,989	9,214	1,943.9	413,746	7,980	1,928.7
10 - 19	1,418,674	40,929	2,885.0	829,200	22,603	2,725.9	589,474	18,326	3,108.9
20 +	253,838	5,952	2,344.8	179,390	4,512	2,515.2	74,449	1,440	1,934.2

1) 장애인 건강보건통계의 12월 기준 보건복지부 장애인등록 자료에서 사망 및 말소자, 중요 변수 누락자를 제외  
 2) 중증: 장애의 정도가 심한 장애인(구 1-3급), 경증: 장애의 정도가 심하지 않은 장애인(구 4-6급)

## VII-2 장애인 사망원인별 조사망률

(단위: 10만 명당)

순위	계 <sup>1)</sup>	
	사망원인	조사망률
1	악성신생물	565.5
2	뇌혈관질환	329.6
3	심장질환	311.4
4	폐렴	267.9
5	당뇨병	138.3
6	만성 하기도질환	76.1
7	고의적 자해(자살)	62.0
8	기타 세균성 질환	60.9
9	고혈압성 질환	59.4
10	알츠하이머	50.1
11	간의 질환	49.2
12	운수사고	27.7
13	낙상(추락)	21.1
14	결핵	16.1
15	장 감염 질환	11.8
16	인플루엔자	8.4
17	사구체 및 세뇨관-간질 질환	7.0
18	바이러스간염	5.4
19	빈혈	5.4
20	위 및 십이지장궤양	5.2
21	정신활성물질의 사용에 의한 정신 및 행동 장애	5.0
22	선천 기형, 변형 및 염색체 이상	4.1
23	나머지 특정감염	3.9
24	불의의 익사 및 익수	3.2
25	유독성 물질에 의한 불의의 중독 및 노출	2.7
26	죽상경화증	2.3
27	기해(타살)	1.8
28	연기, 불 및 불꽃에 노출	1.5
29	급성 류마티스열 및 만성류마티스 심장질환	1.2
30	영양실조	0.7

1) 장애인 건강보건통계의 12월 기준 보건복지부 장애인등록 자료에서 사망 및 말소자, 중요 변수 누락자를 제외



## VII-3 장애인 성별 사망원인별 조사망률

(단위: 10만 명당)

순위	남성		여성	
	사망원인	조사망률	사망원인	조사망률
1	악성신생물	649.3	악성신생물	450.1
2	뇌혈관질환	303.5	뇌혈관질환	365.6
3	심장질환	283.0	심장질환	350.4
4	폐렴	273.7	폐렴	259.9
5	당뇨병	133.9	당뇨병	144.4
6	만성 하기도질환	91.6	고혈압성 질환	88.4
7	고의적 자해(자살)	82.8	기타 세균성 질환	76.1
8	간의 질환	64.0	알츠하이머	75.1
9	기타 세균성 질환	49.8	만성 하기도질환	54.8
10	고혈압성 질환	38.4	고의적 자해(자살)	33.4
11	운수사고	36.4	간의 질환	28.9
12	알츠하이머	32.0	장 감염 질환	16.2
13	낙상(추락)	25.8	운수사고	15.6
14	결핵	19.4	낙상(추락)	14.6
15	장 감염 질환	8.5	결핵	11.6
16	정신활성물질의 사용에 의한 정신 및 행동 장애	8.2	사구체 및 세뇨관-간질 질환	11.4
17	인플루엔자	6.9	인플루엔자	10.5
18	바이러스간염	5.6	빈혈	7.1
19	위 및 십이지장궤양	5.6	선천 기형, 변형 및 염색체 이상	5.5
20	불의의 익사 및 익수	4.2	바이러스간염	5.1
21	빈혈	4.2	위 및 십이지장궤양	4.5
22	나머지 특정감염	4.1	나머지 특정감염	3.6
23	사구체 및 세뇨관-간질 질환	3.7	유독성 물질에 의한 불의의 중독 및 노출	2.8
24	선천 기형, 변형 및 염색체 이상	3.2	죽상경화증	2.3
25	유독성 물질에 의한 불의의 중독 및 노출	2.6	불의의 익사 및 익수	1.8
26	가해(타살)	2.3	급성 류마티스열 및 만성류마티스 심장질환	1.7
27	죽상경화증	2.2	가해(타살)	1.2
28	연기, 불 및 불꽃에 노출	1.7	연기, 불 및 불꽃에 노출	1.2
29	인체면역결핍바이러스병	1.0	영양실조	1.0
30	급성 류마티스열 및 만성류마티스 심장질환	0.9	기타 급성 하기도감염	0.7

## VII-4 장애인 연령(세)별 사망원인별 조사망률

(단위: 10만 명당)

순위	0 - 9세		10 - 19세	
	사망원인 <sup>1)</sup>	조사망률	사망원인 <sup>1)</sup>	조사망률
1	선천 기형, 변형 및 염색체 이상	53.2	약성신생물	32.4
2	약성신생물	35.5	선천 기형, 변형 및 염색체 이상	16.2
3	심장질환	21.3	폐렴	11.4
4	뇌혈관질환	7.1	고의적 자해(자살)	9.7
5	운수사고	7.1	심장질환	9.7
6	가해(타살)	3.5	기타 세균성 질환	6.5
7	간의 질환	3.5	운수사고	6.5
8	기타 세균성 질환	3.5	뇌혈관질환	4.9
9	나머지 특정감염	3.5	가해(타살)	1.6
10	낙상(추락)	3.5	간의 질환	1.6
11	위 및 십이지장궤양	3.5	기타 급성 하기도감염	1.6
12	인플루엔자	3.5	만성 하기도질환	1.6
13	장 감염 질환	3.5	유독성 물질에 의한 불의의 중독 및 노출	1.6
14	출생전후기에 기원한 특정 병태	3.5		
15	폐렴	3.5		
16				
17				
18				
19				
20				
21				
22				
23				
24				
25				
26				
27				
28				
29				
30				

1) 해당 사망원인 사망자수가 0인 경우 결과표 제외

## VII-4 장애인 연령(세)별 사망원인별 조사망률 (계속)

(단위: 10만 명당)

순위	20 - 29세		30 - 39세	
	사망원인 <sup>1)</sup>	조사망률	사망원인 <sup>1)</sup>	조사망률
1	악성신생물	40.5	악성신생물	70.7
2	고의적 자해(자살)	25.6	고의적 자해(자살)	54.1
3	심장질환	23.5	심장질환	31.0
4	폐렴	20.3	뇌혈관질환	23.8
5	뇌혈관질환	11.7	폐렴	22.4
6	선천 기형, 변형 및 염색체 이상	9.6	간의 질환	13.0
7	기타 세균성 질환	8.5	선천 기형, 변형 및 염색체 이상	9.4
8	당뇨병	3.2	기타 세균성 질환	7.9
9	가해(타살)	2.1	당뇨병	7.9
10	간의 질환	2.1	운수사고	6.5
11	낙상(추락)	2.1	낙상(추락)	3.6
12	만성 하기도질환	2.1	연기, 불 및 불꽃에 노출	2.9
13	운수사고	2.1	인플루엔자	2.2
14	유독성 물질에 의한 불의의 중독 및 노출	2.1	바이러스간염	1.4
15	인플루엔자	2.1	빈혈	1.4
16	결핵	1.1	유독성 물질에 의한 불의의 중독 및 노출	1.4
17	바이러스간염	1.1	정신활성물질의 사용에 의한 정신 및 행동 장애	1.4
18	불의의 익사 및 익수	1.1	고혈압성 질환	0.7
19	빈혈	1.1	나머지 특정감염	0.7
20	사구체 및 세뇨관-간질 질환	1.1	불의의 익사 및 익수	0.7
21	영양실조	1.1	사구체 및 세뇨관-간질 질환	0.7
22			위 및 십이지장궤양	0.7
23			인체면역결핍바이러스병	0.7
24			장 감염 질환	0.7
25				
26				
27				
28				
29				
30				

1) 해당 사망원인 사망자수가 0인 경우 결과표 제외

## VII-4 장애인 연령(세)별 사망원인별 조사망률 (계속)

(단위: 10만 명당)

순위	40 - 49세		50 - 59세	
	사망원인	조사망률	사망원인	조사망률
1	악성신생물	108.7	악성신생물	234.6
2	고의적 자해(자살)	74.0	뇌혈관질환	118.7
3	심장질환	54.3	심장질환	99.6
4	뇌혈관질환	48.9	간의 질환	65.6
5	간의 질환	44.9	당뇨병	62.4
6	당뇨병	30.6	고의적 자해(자살)	61.0
7	폐렴	30.6	폐렴	56.9
8	운수사고	16.4	운수사고	19.5
9	기타 세균성 질환	10.9	기타 세균성 질환	16.9
10	낙상(추락)	8.4	낙상(추락)	14.1
11	정신활성물질의 사용에 의한 정신 및 행동 장애	7.3	만성 하기도질환	13.7
12	만성 하기도질환	5.1	정신활성물질의 사용에 의한 정신 및 행동 장애	9.7
13	불의의 익사 및 익수	4.0	고혈압성 질환	8.7
14	결핵	3.7	결핵	7.4
15	선천 기형, 변형 및 염색체 이상	3.3	바이러스간염	6.2
16	나머지 특정감염	2.6	선천 기형, 변형 및 염색체 이상	4.6
17	바이러스간염	2.6	유독성 물질에 의한 불의의 중독 및 노출	3.6
18	고혈압성 질환	2.2	장 감염 질환	3.4
19	연기, 불 및 불꽃에 노출	2.2	가해(타살)	2.6
20	가해(타살)	1.8	불의의 익사 및 익수	2.6
21	위 및 십이지장궤양	1.8	사구체 및 세뇨관-간질 질환	2.4
22	장 감염 질환	1.8	인플루엔자	2.0
23	사구체 및 세뇨관-간질 질환	1.1	나머지 특정감염	1.8
24	유독성 물질에 의한 불의의 중독 및 노출	1.1	연기, 불 및 불꽃에 노출	1.8
25	빈혈	0.7	빈혈	1.6
26	인체면역결핍바이러스병	0.7	알츠하이머	1.4
27	수막염	0.4	급성 류마티스열 및 만성류마티스 심장질환	1.2
28	영양실조	0.4	위 및 십이지장궤양	1.2
29	인플루엔자	0.4	영양실조	0.8
30	중추신경계통의 바이러스감염	0.4	인체면역결핍바이러스병	0.8

## VII-4 장애인 연령(세)별 사망원인별 조사망률 (계속)

(단위: 10만 명당)

순위	60 - 69세		70 - 79세	
	사망원인	조사망률	사망원인	조사망률
1	악성신생물	473.9	악성신생물	908.3
2	뇌혈관질환	211.2	뇌혈관질환	465.5
3	심장질환	178.0	심장질환	401.2
4	당뇨병	124.8	폐렴	324.4
5	폐렴	115.6	당뇨병	218.7
6	고의적 자해(자살)	56.7	만성 하기도질환	111.2
7	간의 질환	56.4	기타 세균성 질환	83.2
8	만성 하기도질환	39.7	고의적 자해(자살)	65.4
9	운수사고	32.1	고혈압성 질환	62.0
10	기타 세균성 질환	30.5	간의 질환	46.6
11	고혈압성 질환	18.4	운수사고	39.6
12	낙상(추락)	17.2	알쯔하이머	36.6
13	알쯔하이머	8.3	낙상(추락)	28.8
14	결핵	7.6	결핵	21.9
15	정신활성물질의 사용에 의한 정신 및 행동 장애	7.1	장 감염 질환	16.5
16	바이러스간염	5.5	인플루엔자	10.3
17	나머지 특정감염	4.4	사구체 및 세노관-간질 질환	10.0
18	사구체 및 세노관-간질 질환	4.4	나머지 특정감염	6.9
19	위 및 십이지장궤양	3.9	바이러스간염	6.8
20	장 감염 질환	3.9	위 및 십이지장궤양	6.8
21	인플루엔자	3.6	빈혈	6.4
22	불의의 익사 및 익수	2.5	불의의 익사 및 익수	3.9
23	빈혈	2.5	죽상경화증	3.7
24	선천 기형, 변형 및 염색체 이상	2.5	유독성 물질에 의한 불의의 중독 및 노출	2.7
25	유독성 물질에 의한 불의의 중독 및 노출	2.0	정신활성물질의 사용에 의한 정신 및 행동 장애	2.1
26	가해(타살)	1.8	선천 기형, 변형 및 염색체 이상	1.6
27	연기, 불 및 불꽃에 노출	1.8	급성 류마티스열 및 만성류마티스 심장질환	1.4
28	죽상경화증	1.2	중추신경계통의 바이러스감염	1.4
29	급성 류마티스열 및 만성류마티스 심장질환	0.9	가해(타살)	1.2
30	인체면역결핍바이러스병	0.9	원충질환	1.1

## VII-4 장애인 연령(세)별 사망원인별 조사망률 (계속)

(단위: 10만 명당)

순위	80세 이상	
	사망원인	조사망률
1	약성신생물)	1490.3
2	심장질환	1174.2
3	폐렴	1164.5
4	뇌혈관질환	1135.0
5	당뇨병	352.6
6	알츠하이머	301.1
7	고혈압성 질환	300.0
8	만성 하기도질환	298.5
9	기타 세균성 질환	229.6
10	고의적 자해(자살)	84.8
11	간의 질환	61.5
12	결핵	58.3
13	낙상(추락)	53.0
14	장 감염 질환	47.7
15	운수사고	42.7
16	인플루엔자	35.6
17	사구체 및 세뇨관-간질 질환	23.6
18	빈혈	22.1
19	위 및 십이지장궤양	17.4
20	죽상경화증	8.5
21	바이러스간염	8.2
22	불의의 익사 및 익수	5.9
23	나머지 특정감염	5.3
24	유독성 물질에 의한 불의의 중독 및 노출	5.0
25	급성 류마티스열 및 만성류마티스 심장질환	3.5
26	기타 급성 하기도감염	3.5
27	가해(타살)	2.4
28	연기, 불 및 불꽃에 노출	1.5
29	영양실조	1.5
30	정신활성물질의 사용에 의한 정신 및 행동 장애	1.5

## VII-5 장애인 거주지역별 사망원인별 조사망률: 대분류

(단위: 10만 명당)

순위	대도시		중·소도시	
	사망원인	조사망률	사망원인	조사망률
1	악성신생물	557.4	악성신생물	542.7
2	뇌혈관질환	337.9	뇌혈관질환	321.1
3	심장질환	303.8	심장질환	300.1
4	폐렴	218.4	폐렴	270.4
5	당뇨병	153.0	당뇨병	129.4
6	만성 하기도질환	69.3	만성 하기도질환	75.0
7	고의적 자해(자살)	62.3	고의적 자해(자살)	62.6
8	고혈압성 질환	58.3	기타 세균성 질환	59.9
9	기타 세균성 질환	50.9	고혈압성 질환	59.5
10	간의 질환	50.1	알츠하이머	48.5
11	알츠하이머	49.7	간의 질환	47.4
12	낙상(추락)	20.1	운수사고	28.6
13	운수사고	17.4	낙상(추락)	20.4
14	결핵	15.9	결핵	14.4
15	장 감염 질환	9.4	장 감염 질환	12.2
16	인플루엔자	7.2	인플루엔자	9.3
17	사구체 및 세뇨관-간질 질환	6.0	사구체 및 세뇨관-간질 질환	6.4
18	정신활성물질의 사용에 의한 정신 및 행동 장애	5.8	위 및 십이지장궤양	5.3
19	바이러스간염	5.7	바이러스간염	4.9
20	빈혈	5.1	정신활성물질의 사용에 의한 정신 및 행동 장애	4.6
21	나머지 특정감염	4.3	빈혈	4.3
22	위 및 십이지장궤양	4.3	선천 기형, 변형 및 염색체 이상	3.9
23	선천 기형, 변형 및 염색체 이상	4.2	나머지 특정감염	3.9
24	유독성 물질에 의한 불의의 중독 및 노출	2.6	죽상경화증	3.3
25	불의의 익사 및 익수	2.1	불의의 익사 및 익수	3.2
26	가해(타살)	1.6	유독성 물질에 의한 불의의 중독 및 노출	2.5
27	급성 류마티스열 및 만성류마티스 심장질환	1.3	가해(타살)	2.1
28	죽상경화증	1.1	연기, 불 및 불꽃에 노출	1.7
29	인체면역결핍바이러스병	0.9	급성 류마티스열 및 만성류마티스 심장질환	1.1
30	연기, 불 및 불꽃에 노출	0.8	영양실조	0.7

## VII-5 장애인 거주지역별 사망원인별 조사망률: 대분류 (계속)

(단위: 10만 명당)

순위	농어촌지역	
	사망원인	조사망률
1	약성신생물	664.6
2	폐렴	393.5
3	심장질환	370.2
4	뇌혈관질환	336.2
5	당뇨병	128.6
6	만성 하기도질환	98.4
7	기타 세균성 질환	91.2
8	고혈압성 질환	62.4
9	고의적 자해(자살)	59.0
10	알츠하이머	56.8
11	간의 질환	52.9
12	운수사고	52.4
13	낙상(추락)	26.1
14	결핵	22.2
15	장 감염 질환	16.6
16	사구체 및 세뇨관-간질 질환	11.4
17	빈혈	9.7
18	인플루엔자	9.1
19	위 및 십이지장궤양	6.9
20	바이러스간염	6.1
21	불의의 익사 및 익수	6.1
22	선천 기형, 변형 및 염색체 이상	4.7
23	유독성 물질에 의한 불의의 중독 및 노출	3.9
24	정신활성물질의 사용에 의한 정신 및 행동 장애	3.9
25	나머지 특정감염	3.0
26	연기, 불 및 불꽃에 노출	2.5
27	죽상경화증	1.9
28	가해(타살)	1.4
29	기타 급성 하기도감염	1.4
30	급성 류마티스열 및 만성류마티스 심장질환	1.1



## VII-6 장애인 거주지역별 사망원인별 조사망률: 17개 시·도

(단위: 10만 명당)

순위	서울		부산	
	사망원인	조사망률	사망원인	조사망률
1	악성신생물	577.3	악성신생물	583.7
2	뇌혈관질환	345.9	뇌혈관질환	372.3
3	심장질환	278.9	심장질환	352.6
4	폐렴	183.6	폐렴	255.0
5	당뇨병	157.0	당뇨병	144.6
6	만성 하기도질환	64.7	만성 하기도질환	79.0
7	고의적 자해(자살)	59.3	기타 세균성 질환	72.0
8	고혈압성 질환	54.7	고혈압성 질환	70.9
9	알츠하이머	48.8	알츠하이머	67.4
10	간의 질환	48.1	고의적 자해(자살)	57.5
11	기타 세균성 질환	40.6	간의 질환	53.4
12	낙상(추락)	21.0	운수사고	17.4
13	결핵	19.9	낙상(추락)	14.5
14	운수사고	14.6	결핵	13.9
15	인플루엔자	7.9	정신활성물질의 사용에 의한 정신 및 행동 장애	9.9
16	정신활성물질의 사용에 의한 정신 및 행동 장애	7.4	빈혈	9.3
17	장 감염 질환	6.6	장 감염 질환	8.7
18	나머지 특정감염	6.4	바이러스간염	7.6
19	바이러스간염	5.9	사구체 및 세노관-간질 질환	7.0
20	빈혈	5.4	불의의 익사 및 익수	6.4
21	선천 기형, 변형 및 염색체 이상	4.6	선천 기형, 변형 및 염색체 이상	5.2
22	사구체 및 세노관-간질 질환	4.3	나머지 특정감염	4.6
23	위 및 십이지장궤양	4.3	인플루엔자	4.6
24	유독성 물질에 의한 불의의 중독 및 노출	2.3	급성 류마티스열 및 만성류마티스 심장질환	2.9
25	인체면역결핍바이러스병	1.3	위 및 십이지장궤양	2.3
26	죽상경화증	1.3	죽상경화증	2.3
27	연기, 불 및 불꽃에 노출	1.0	가해(타살)	1.7
28	중추신경계통의 바이러스감염	1.0	중추신경계통의 바이러스감염	1.7
29	가해(타살)	0.8	유독성 물질에 의한 불의의 중독 및 노출	1.2
30	급성 류마티스열 및 만성류마티스 심장질환	0.8	기타 급성 하기도감염	0.6

## VII-6 장애인 거주지역별 사망원인별 조사망률: 17개 시·도 (계속)

(단위: 10만 명당)

순위	대구		인천	
	사망원인	조사망률	사망원인	조사망률
1	악성신생물	533.8	악성신생물	528.2
2	뇌혈관질환	364.7	심장질환	302.7
3	심장질환	349.0	뇌혈관질환	251.9
4	폐렴	250.0	폐렴	249.8
5	당뇨병	187.3	당뇨병	106.6
6	만성 하기도질환	76.7	고의적 자해(자살)	70.9
7	고의적 자해(자살)	62.7	고혈압성 질환	65.1
8	간의 질환	49.5	간의 질환	63.0
9	고혈압성 질환	49.5	기타 세균성 질환	60.8
10	알츠하이머	40.4	만성 하기도질환	46.5
11	기타 세균성 질환	36.3	알츠하이머	27.9
12	낙상(추락)	24.8	낙상(추락)	15.7
13	운수사고	23.9	결핵	15.0
14	결핵	15.7	운수사고	12.9
15	장 감염 질환	14.0	인플루엔자	7.2
16	바이러스간염	12.4	장 감염 질환	7.2
17	사구체 및 세뇨관-간질 질환	5.8	사구체 및 세뇨관-간질 질환	4.3
18	나머지 특정감염	4.1	위 및 십이지장궤양	4.3
19	빈혈	4.1	정신활성물질의 사용에 의한 정신 및 행동 장애	4.3
20	유독성 물질에 의한 불의의 중독 및 노출	4.1	빈혈	3.6
21	선천 기형, 변형 및 염색체 이상	3.3	선천 기형, 변형 및 염색체 이상	2.9
22	인플루엔자	3.3	가해(타살)	2.1
23	가해(타살)	2.5	나머지 특정감염	2.1
24	불의의 익사 및 익수	2.5	바이러스간염	2.1
25	원충질환	1.7	급성 류마티스열 및 만성류마티스 심장질환	1.4
26	위 및 십이지장궤양	1.7	불의의 익사 및 익수	1.4
27	주로 성행위로 전파되는 감염	0.8	수막염	1.4
28	죽상경화증	0.8	유독성 물질에 의한 불의의 중독 및 노출	1.4
29			인체면역결핍바이러스병	1.4
30			피부 및 점막병변이 특징인 바이러스감염	1.4

## VII-6 장애인 거주지역별 사망원인별 조사망률: 17개 시·도 (계속)

(단위: 10만 명당)

순위	광주		대전	
	사망원인	조사망률	사망원인	조사망률
1	악성신생물	541.7	악성신생물	534.3
2	뇌혈관질환	367.4	뇌혈관질환	325.8
3	폐렴	305.4	심장질환	265.1
4	심장질환	291.0	폐렴	186.4
5	당뇨병	139.7	당뇨병	169.8
6	만성 하기도질환	99.4	고의적 자해(자살)	87.0
7	기타 세균성 질환	85.0	만성 하기도질환	74.6
8	알츠하이머	79.2	알츠하이머	51.1
9	고혈압성 질환	57.6	고혈압성 질환	42.8
10	고의적 자해(자살)	56.2	간의 질환	33.1
11	간의 질환	51.9	낙상(추락)	33.1
12	운수사고	25.9	기타 세균성 질환	29.0
13	장 감염 질환	24.5	운수사고	23.5
14	낙상(추락)	21.6	결핵	12.4
15	사구체 및 세뇨관-간질 질환	17.3	위 및 십이지장궤양	9.7
16	결핵	11.5	인플루엔자	6.9
17	인플루엔자	8.6	사구체 및 세뇨관-간질 질환	5.5
18	빈혈	7.2	선천 기형, 변형 및 염색체 이상	5.5
19	위 및 십이지장궤양	5.8	장 감염 질환	5.5
20	선천 기형, 변형 및 염색체 이상	4.3	나머지 특정감염	4.1
21	가해(타살)	2.9	바이러스간염	4.1
22	바이러스간염	2.9	불의의 익사 및 익수	4.1
23	연기, 불 및 불꽃에 노출	2.9	영양실조	4.1
24	유독성 물질에 의한 불의의 중독 및 노출	2.9	유독성 물질에 의한 불의의 중독 및 노출	4.1
25	급성 류마티스열 및 만성류마티스 심장질환	1.4	정신활성물질의 사용에 의한 정신 및 행동 장애	4.1
26	기타 급성 하기도감염	1.4	급성 류마티스열 및 만성류마티스 심장질환	1.4
27	정신활성물질의 사용에 의한 정신 및 행동 장애	1.4	빈혈	1.4
28				
29				
30				

## VII-6 장애인 거주지역별 사망원인별 조사망률: 17개 시·도 (계속)

(단위: 10만 명당)

순위	울산		세종	
	사망원인 <sup>1)</sup>	조사망률	사망원인 <sup>1)</sup>	조사망률
1	악성신생물	499.2	악성신생물	636.8
2	뇌혈관질환	338.1	뇌혈관질환	409.4
3	심장질환	310.3	폐렴	263.8
4	폐렴	212.8	심장질환	236.5
5	당뇨병	183.0	당뇨병	145.5
6	만성 하기도질환	95.5	만성 하기도질환	91.0
7	고혈압성 질환	79.6	고의적 자해(자살)	81.9
8	기타 세균성 질환	53.7	기타 세균성 질환	81.9
9	간의 질환	43.8	알츠하이머	72.8
10	고의적 자해(자살)	37.8	고혈압성 질환	54.6
11	운수사고	23.9	운수사고	45.5
12	알츠하이머	21.9	간의 질환	27.3
13	인플루엔자	17.9	결핵	27.3
14	낙상(추락)	11.9	낙상(추락)	27.3
15	사구체 및 세뇨관-간질 질환	11.9	가해(타살)	9.1
16	결핵	9.9	바이러스간염	9.1
17	장 감염 질환	8.0	사구체 및 세뇨관-간질 질환	9.1
18	정신활성물질의 사용에 의한 정신 및 행동 장애	8.0	선천 기형, 변형 및 염색체 이상	9.1
19	위 및 십이지장궤양	6.0	위 및 십이지장궤양	9.1
20	유독성 물질에 의한 불의의 중독 및 노출	6.0	장 감염 질환	9.1
21	가해(타살)	4.0	피부 및 점막병변이 특징인 바이러스감염	9.1
22	기타 급성 하기도감염	4.0		
23	선천 기형, 변형 및 염색체 이상	4.0		
24	급성 류마티스열 및 만성류마티스 심장질환	2.0		
25	나머지 특정감염	2.0		
26	빈혈	2.0		
27	원충질환	2.0		
28	인체면역결핍바이러스병	2.0		
29	피부 및 점막병변이 특징인 바이러스감염	2.0		
30				

1) 해당 사망원인 사망자수가 0인 경우 결과표 제외

## VII-6 장애인 거주지역별 사망원인별 조사망률: 17개 시·도 (계속)

(단위: 10만 명당)

순위	경기		강원	
	사망원인	조사망률	사망원인	조사망률
1	악성신생물	498.0	악성신생물	676.5
2	뇌혈관질환	316.6	심장질환	363.2
3	심장질환	268.5	폐렴	330.3
4	폐렴	225.8	뇌혈관질환	293.3
5	당뇨병	134.6	당뇨병	130.7
6	만성 하기도질환	70.7	만성 하기도질환	88.8
7	고의적 자해(자살)	63.3	고의적 자해(자살)	71.8
8	고혈압성 질환	62.2	간의 질환	60.9
9	기타 세균성 질환	54.2	기타 세균성 질환	45.9
10	간의 질환	43.8	고혈압성 질환	40.9
11	알츠하이머	27.5	알츠하이머	39.9
12	운수사고	21.0	낙상(추락)	27.9
13	낙상(추락)	18.0	운수사고	18.0
14	결핵	11.1	결핵	17.0
15	장 감염 질환	10.8	사구체 및 세뇨관-간질 질환	11.0
16	인플루엔자	8.2	인플루엔자	10.0
17	사구체 및 세뇨관-간질 질환	5.9	위 및 십이지장궤양	9.0
18	정신활성물질의 사용에 의한 정신 및 행동 장애	5.9	바이러스간염	5.0
19	나머지 특정감염	5.8	빈혈	5.0
20	선천 기형, 변형 및 염색체 이상	5.2	장 감염 질환	5.0
21	위 및 십이지장궤양	5.2	정신활성물질의 사용에 의한 정신 및 행동 장애	5.0
22	바이러스간염	4.5	가해(타살)	4.0
23	빈혈	3.7	나머지 특정감염	4.0
24	죽상경화증	2.6	불의의 익사 및 익수	4.0
25	유독성 물질에 의한 불의의 중독 및 노출	1.9	연기, 불 및 불꽃에 노출	3.0
26	가해(타살)	1.5	유독성 물질에 의한 불의의 중독 및 노출	3.0
27	불의의 익사 및 익수	1.3	죽상경화증	3.0
28	연기, 불 및 불꽃에 노출	1.1	선천 기형, 변형 및 염색체 이상	2.0
29	중추신경계통의 바이러스감염	1.1	원충질환	2.0
30	급성 류마티스열 및 만성류마티스 심장질환	0.9	급성 류마티스열 및 만성류마티스 심장질환	1.0

## VII-6 장애인 거주지역별 사망원인별 조사망률: 17개 시·도 (계속)

(단위: 10만 명당)

순위	충북		충남	
	사망원인	조사망률	사망원인	조사망률
1	악성신생물	544.2	악성신생물	581.0
2	폐렴	400.8	뇌혈관질환	305.1
3	뇌혈관질환	319.8	심장질환	305.1
4	심장질환	298.0	폐렴	289.7
5	당뇨병	87.2	만성 하기도질환	101.4
6	기타 세균성 질환	75.8	알츠하이머	77.6
7	만성 하기도질환	61.3	당뇨병	72.2
8	알츠하이머	56.1	고의적 자해(자살)	68.4
9	고의적 자해(자살)	53.0	고혈압성 질환	58.4
10	고혈압성 질환	41.5	기타 세균성 질환	56.1
11	간의 질환	39.5	운수사고	56.1
12	운수사고	37.4	간의 질환	52.3
13	낙상(추락)	24.9	낙상(추락)	27.7
14	결핵	19.7	결핵	24.6
15	장 감염 질환	12.5	장 감염 질환	13.1
16	인플루엔자	9.3	인플루엔자	10.0
17	위 및 십이지장궤양	7.3	사구체 및 세뇨관-간질 질환	9.2
18	불의의 익사 및 익수	5.2	빈혈	6.9
19	빈혈	4.2	불의의 익사 및 익수	6.1
20	사구체 및 세뇨관-간질 질환	4.2	바이러스간염	5.4
21	바이러스간염	3.1	위 및 십이지장궤양	5.4
22	선천 기형, 변형 및 염색체 이상	3.1	정신활성물질의 사용에 의한 정신 및 행동 장애	5.4
23	연기, 불 및 불꽃에 노출	3.1	선천 기형, 변형 및 염색체 이상	4.6
24	유독성 물질에 의한 불의의 중독 및 노출	3.1	유독성 물질에 의한 불의의 중독 및 노출	3.8
25	가해(타살)	2.1	죽상경화증	3.1
26	나머지 특정감염	2.1	급성 류마티스열 및 만성류마티스 심장질환	1.5
27	인체면역결핍바이러스병	2.1	나머지 특정감염	1.5
28	급성 류마티스열 및 만성류마티스 심장질환	1.0	연기, 불 및 불꽃에 노출	1.5
29	기타 급성 하기도감염	1.0	영양실조	1.5
30	영양실조	1.0	가해(타살)	0.8

## VII-6 장애인 거주지역별 사망원인별 조사망률: 17개 시·도 (계속)

(단위: 10만 명당)

순위	전북		전남	
	사망원인	조사망률	사망원인	조사망률
1	악성신생물	631.9	악성신생물	595.5
2	뇌혈관질환	376.9	폐렴	428.7
3	폐렴	296.2	심장질환	375.9
4	심장질환	255.8	뇌혈관질환	285.1
5	당뇨병	165.2	당뇨병	147.1
6	만성 하기도질환	106.6	기타 세균성 질환	127.4
7	알츠하이머	86.8	만성 하기도질환	82.4
8	기타 세균성 질환	82.2	고혈압성 질환	69.0
9	고혈압성 질환	69.3	고의적 자해(자살)	59.1
10	고의적 자해(자살)	68.5	운수사고	52.1
11	운수사고	47.2	간의 질환	48.6
12	간의 질환	42.6	알츠하이머	48.6
13	결핵	23.6	장 감염 질환	17.6
14	낙상(추락)	19.0	결핵	16.2
15	장 감염 질환	14.5	낙상(추락)	16.2
16	빈혈	9.1	인플루엔자	12.7
17	바이러스간염	8.4	빈혈	10.6
18	인플루엔자	7.6	사구체 및 세뇨관-간질 질환	10.6
19	불의의 익사 및 익수	6.1	바이러스간염	6.3
20	사구체 및 세뇨관-간질 질환	5.3	불의의 익사 및 익수	4.9
21	나머지 특정감염	3.8	위 및 십이지장궤양	3.5
22	위 및 십이지장궤양	3.8	죽상경화증	3.5
23	정신활성물질의 사용에 의한 정신 및 행동 장애	3.8	선천 기형, 변형 및 염색체 이상	2.8
24	선천 기형, 변형 및 염색체 이상	3.0	가해(타살)	2.1
25	연기, 불 및 불꽃에 노출	3.0	급성 류마티스열 및 만성류마티스 심장질환	2.1
26	유독성 물질에 의한 불의의 중독 및 노출	3.0	연기, 불 및 불꽃에 노출	2.1
27	가해(타살)	2.3	유독성 물질에 의한 불의의 중독 및 노출	2.1
28	영양실조	2.3	기타 급성 하기도감염	0.7
29	인체면역결핍바이러스병	1.5	나머지 특정감염	0.7
30	죽상경화증	1.5	영양실조	0.7

## VII-6 장애인 거주지역별 사망원인별 조사망률: 17개 시·도 (계속)

(단위: 10만 명당)

순위	경북		경남	
	사망원인	조사망률	사망원인	조사망률
1	악성신생물	586.0	악성신생물	659.3
2	폐렴	412.8	심장질환	399.1
3	심장질환	363.5	뇌혈관질환	382.3
4	뇌혈관질환	294.7	폐렴	247.8
5	당뇨병	115.8	당뇨병	147.5
6	기타 세균성 질환	78.0	알츠하이머	87.8
7	만성 하기도질환	76.3	만성 하기도질환	78.6
8	고혈압성 질환	65.9	고의적 자해(자살)	58.6
9	고의적 자해(자살)	57.3	간의 질환	55.3
10	간의 질환	52.2	고혈압성 질환	55.3
11	알츠하이머	39.6	기타 세균성 질환	55.3
12	운수사고	37.8	운수사고	37.4
13	낙상(추락)	32.1	낙상(추락)	21.7
14	장 감염 질환	20.6	결핵	17.4
15	결핵	15.5	장 감염 질환	17.4
16	인플루엔자	12.0	사구체 및 세뇨관-간질 질환	9.2
17	사구체 및 세뇨관-간질 질환	6.9	불의의 익사 및 익수	7.6
18	위 및 십이지장궤양	6.3	위 및 십이지장궤양	7.0
19	정신활성물질의 사용에 의한 정신 및 행동 장애	5.2	유독성 물질에 의한 불의의 중독 및 노출	5.4
20	바이러스간염	4.6	죽상경화증	5.4
21	빈혈	4.0	바이러스간염	4.9
22	불의의 익사 및 익수	3.4	빈혈	4.3
23	선천 기형, 변형 및 염색체 이상	2.9	인플루엔자	4.3
24	유독성 물질에 의한 불의의 중독 및 노출	2.9	선천 기형, 변형 및 염색체 이상	3.3
25	죽상경화증	2.9	가해(타살)	2.7
26	가해(타살)	2.3	나머지 특정감염	2.7
27	나머지 특정감염	2.3	연기, 불 및 불꽃에 노출	2.7
28	연기, 불 및 불꽃에 노출	2.3	정신활성물질의 사용에 의한 정신 및 행동 장애	2.7
29	원충질환	0.6	급성 류마티스열 및 만성류마티스 심장질환	2.2
30	중추신경계통의 바이러스감염	0.6	수막염	1.1



## VII-6 장애인 거주지역별 사망원인별 조사망률: 17개 시·도 (계속)

(단위: 10만 명당)

순위	제주	
	사망원인	조사망률
1	악성신생물	541.6
2	뇌혈관질환	346.9
3	심장질환	332.8
4	폐렴	231.3
5	당뇨병	112.8
6	간의 질환	73.3
7	만성 하기도질환	70.5
8	고혈압성 질환	56.4
9	알츠하이머	56.4
10	기타 세균성 질환	53.6
11	고의적 자해(자살)	45.1
12	운수사고	31.0
13	인플루엔자	28.2
14	결핵	11.3
15	낙상(추락)	11.3
16	빈혈	11.3
17	사구체 및 세뇨관-간질 질환	8.5
18	선천 기형, 변형 및 염색체 이상	8.5
19	위 및 십이지장궤양	8.5
20	장 감염 질환	8.5
21	죽상경화증	8.5
22	바이러스간염	5.6
23	불의의 익사 및 익수	5.6
24	절지동물매개의 바이러스열 및 바이러스출혈열	5.6
25	정신활성물질의 사용에 의한 정신 및 행동 장애	5.6
26	급성 류마티스열 및 만성류마티스 심장질환	2.8
27	나머지 특정감염	2.8
28		
29		
30		

## VII-7 장애인 장애유형별 사망원인별 조사망률: 중분류

(단위: 10만 명당)

순위	외부신체기능		내부기관	
	사망원인	조사망률	사망원인	조사망률
1	악성신생물	591.4	악성신생물	1188.4
2	뇌혈관질환	375.2	당뇨병	934.4
3	심장질환	319.7	심장질환	661.9
4	폐렴	288.5	만성 하기도질환	410.9
5	당뇨병	102.8	폐렴	312.2
6	만성 하기도질환	64.6	뇌혈관질환	271.7
7	기타 세균성 질환	63.5	고혈압성 질환	126.6
8	고혈압성 질환	62.4	간의 질환	121.5
9	고의적 자해(자살)	60.4	기타 세균성 질환	101.6
10	알츠하이머	57.3	고의적 자해(자살)	71.4
11	간의 질환	48.3	낙상(추락)	49.3
12	운수사고	28.5	운수사고	39.0
13	낙상(추락)	21.0	장 감염 질환	30.2
14	결핵	17.2	나머지 특정감염	25.8
15	장 감염 질환	11.3	결핵	24.3
16	인플루엔자	8.2	인플루엔자	22.8
17	사구체 및 세뇨관-간질 질환	7.5	선천 기형, 변형 및 염색체 이상	20.6
18	빈혈	5.9	바이러스간염	19.1
19	정신활성물질의 사용에 의한 정신 및 행동 장애	5.5	알츠하이머	16.9
20	위 및 십이지장궤양	5.4	위 및 십이지장궤양	9.6
21	바이러스간염	4.7	사구체 및 세뇨관-간질 질환	8.8
22	불의의 익사 및 익수	3.2	급성 류마티스열 및 만성류마티스 심장질환	5.2
23	나머지 특정감염	3.0	빈혈	5.2
24	유독성 물질에 의한 불의의 중독 및 노출	2.7	죽상경화증	5.2
25	죽상경화증	2.4	불의의 익사 및 익수	3.7
26	선천 기형, 변형 및 염색체 이상	2.0	가해(타살)	2.2
27	가해(타살)	1.8	수막염	2.2
28	연기, 불 및 불꽃에 노출	1.3	정신활성물질의 사용에 의한 정신 및 행동 장애	2.2
29	급성 류마티스열 및 만성류마티스 심장질환	1.2	연기, 불 및 불꽃에 노출	1.5
30	중추신경계통의 바이러스감염	0.7	인체면역결핍바이러스병	1.5

## VII-7 장애인 장애유형별 사망원인별 조사망률: 중분류 (계속)

(단위: 10만 명당)

순위	발달장애(자폐+지적)		정신장애	
	사망원인	조사망률	사망원인	조사망률
1	악성신생물	102.0	악성신생물	245.3
2	폐렴	88.0	심장질환	207.8
3	심장질환	73.7	고의적 자해(자살)	191.1
4	뇌혈관질환	61.5	폐렴	190.1
5	당뇨병	27.5	뇌혈관질환	73.9
6	기타 세균성 질환	17.4	당뇨병	57.1
7	운수사고	17.4	기타 세균성 질환	49.3
8	간의 질환	16.6	간의 질환	44.3
9	선천 기형, 변형 및 염색체 이상	15.7	알츠하이머	30.5
10	고의적 자해(자살)	13.5	만성 하기도질환	19.7
11	알츠하이머	13.1	고혈압성 질환	18.7
12	고혈압성 질환	10.5	운수사고	17.7
13	낙상(추락)	8.7	낙상(추락)	13.8
14	만성 하기도질환	7.8	장 감염 질환	13.8
15	장 감염 질환	4.4	결핵	10.8
16	결핵	3.5	연기, 불 및 불꽃에 노출	8.9
17	바이러스간염	3.5	정신활성물질의 사용에 의한 정신 및 행동 장애	7.9
18	인플루엔자	3.5	인플루엔자	5.9
19	유독성 물질에 의한 불의의 중독 및 노출	3.1	바이러스간염	4.9
20	사구체 및 세노관-간질 질환	2.6	불의의 익사 및 익수	4.9
21	불의의 익사 및 익수	2.2	위 및 십이지장궤양	4.9
22	빈혈	1.7	유독성 물질에 의한 불의의 중독 및 노출	4.9
23	영양실조	1.7	가해(타살)	3.9
24	인체면역결핍바이러스병	1.7	빈혈	3.9
25	가해(타살)	1.3	사구체 및 세노관-간질 질환	3.0
26	나머지 특정감염	0.9	영양실조	2.0
27	수막염	0.9	선천 기형, 변형 및 염색체 이상	1.0
28	위 및 십이지장궤양	0.9		
29	원충질환	0.4		
30	정신활성물질의 사용에 의한 정신 및 행동 장애	0.4		

## VII-8 장애인 장애유형별 사망원인별 조사망률: 소분류

(단위: 10만 명당)

순위	지체		뇌병변	
	사망원인	조사망률	사망원인	조사망률
1	악성신생물	499.2	뇌혈관질환	1787.2
2	심장질환	233.9	악성신생물	747.4
3	폐렴	186.7	폐렴	687.6
4	뇌혈관질환	157.5	심장질환	597.2
5	당뇨병	71.2	당뇨병	225.1
6	고의적 자해(자살)	56.1	기타 세균성 질환	127.5
7	간의 질환	50.8	고혈압성 질환	97.6
8	기타 세균성 질환	50.0	만성 하기도질환	89.6
9	고혈압성 질환	46.5	고의적 자해(자살)	57.0
10	만성 하기도질환	45.9	알츠하이머	51.8
11	알츠하이머	44.5	간의 질환	48.6
12	운수사고	26.4	낙상(추락)	30.3
13	낙상(추락)	17.0	결핵	24.3
14	결핵	12.9	사구체 및 세노관-간질 질환	19.9
15	장 감염 질환	9.8	운수사고	19.9
16	정신활성물질의 사용에 의한 정신 및 행동 장애	6.0	인플루엔자	18.7
17	인플루엔자	5.5	장 감염 질환	18.3
18	사구체 및 세노관-간질 질환	5.2	선천 기형, 변형 및 염색체 이상	11.6
19	빈혈	5.0	빈혈	9.6
20	바이러스간염	4.3	바이러스간염	8.4
21	위 및 십이지장궤양	3.9	위 및 십이지장궤양	8.0
22	불의의 익사 및 익수	3.1	나머지 특정감염	6.8
23	유독성 물질에 의한 불의의 중독 및 노출	2.7	죽상경화증	6.0
24	나머지 특정감염	2.4	정신활성물질의 사용에 의한 정신 및 행동 장애	4.0
25	가해(타살)	1.5	유독성 물질에 의한 불의의 중독 및 노출	3.6
26	죽상경화증	1.5	가해(타살)	3.2
27	연기, 불 및 불꽃에 노출	1.4	급성 류마티스열 및 만성류마티스 심장질환	2.8
28	급성 류마티스열 및 만성류마티스 심장질환	0.8	중추신경계통의 바이러스감염	2.8
29	선천 기형, 변형 및 염색체 이상	0.7	연기, 불 및 불꽃에 노출	2.4
30	인체면역결핍바이러스병	0.5	불의의 익사 및 익수	2.0

## VII-8 장애인 장애유형별 사망원인별 조사망률: 소분류 (계속)

(단위: 10만 명당)

순위	시각		청각	
	사망원인	조사망률	사망원인	조사망률
1	악성신생물	572.4	악성신생물	804.9
2	심장질환	312.9	심장질환	441.6
3	폐렴	257.1	폐렴	404.6
4	뇌혈관질환	179.1	뇌혈관질환	271.0
5	당뇨병	143.8	만성 하기도질환	113.7
6	고의적 자해(자살)	76.9	알츠하이머	106.0
7	만성 하기도질환	69.3	당뇨병	100.4
8	알츠하이머	67.0	고혈압성 질환	95.4
9	고혈압성 질환	65.4	기타 세균성 질환	81.1
10	기타 세균성 질환	47.5	고의적 자해(자살)	66.5
11	간의 질환	44.0	운수사고	43.8
12	운수사고	26.9	간의 질환	42.9
13	낙상(추락)	19.8	낙상(추락)	30.5
14	결핵	16.2	결핵	29.2
15	장 감염 질환	10.7	인플루엔자	13.1
16	빈혈	6.3	장 감염 질환	11.5
17	사구체 및 세뇨관-간질 질환	6.3	위 및 십이지장궤양	9.3
18	정신활성물질의 사용에 의한 정신 및 행동 장애	6.3	사구체 및 세뇨관-간질 질환	7.2
19	인플루엔자	5.2	빈혈	5.9
20	위 및 십이지장궤양	4.8	바이러스간염	4.7
21	불의의 익사 및 익수	4.0	불의의 익사 및 익수	4.0
22	바이러스간염	2.8	정신활성물질의 사용에 의한 정신 및 행동 장애	3.7
23	죽상경화증	2.8	나머지 특정감염	3.1
24	나머지 특정감염	2.4	죽상경화증	3.1
25	유독성 물질에 의한 불의의 중독 및 노출	2.0	유독성 물질에 의한 불의의 중독 및 노출	2.8
26	가해(타살)	1.6	급성 류마티스열 및 만성류마티스 심장질환	2.2
27	선천 기형, 변형 및 염색체 이상	1.2	가해(타살)	1.9
28	연기, 불 및 불꽃에 노출	1.2	기타 급성 하기도감염	1.9
29	기타 급성 하기도감염	0.8	원충질환	1.2
30	인체면역결핍바이러스병	0.8	영양실조	0.9

## VII-8 장애인 장애유형별 사망원인별 조사망률: 소분류 (계속)

(단위: 10만 명당)

순위	언어		지적	
	사망원인	조사망률	사망원인	조사망률
1	약성신생물	1192.8	약성신생물	113.4
2	뇌혈관질환	405.8	폐렴	98.6
3	심장질환	327.5	심장질환	82.9
4	폐렴	185.8	뇌혈관질환	69.2
5	만성 하기도질환	73.3	당뇨병	30.9
6	고의적 자해(자살)	68.4	기타 세균성 질환	19.6
7	당뇨병	63.6	간의 질환	18.7
8	고혈압성 질환	48.9	운수사고	18.7
9	운수사고	39.1	선천 기형, 변형 및 염색체 이상	17.7
10	간의 질환	29.3	고의적 자해(자살)	14.2
11	기타 세균성 질환	29.3	알츠하이머	14.2
12	알츠하이머	24.4	고혈압성 질환	11.8
13	장 감염 질환	19.6	낙상(추락)	9.8
14	낙상(추락)	14.7	만성 하기도질환	8.8
15	사구체 및 세뇨관-간질 질환	14.7	장 감염 질환	4.9
16	결핵	9.8	결핵	3.9
17	바이러스간염	9.8	바이러스간염	3.9
18	빈혈	9.8	인플루엔자	3.9
19	정신활성물질의 사용에 의한 정신 및 행동 장애	9.8	사구체 및 세뇨관-간질 질환	2.9
20	위 및 십이지장궤양	4.9	유독성 물질에 의한 불의의 중독 및 노출	2.9
21	인플루엔자	4.9	불의의 익사 및 익수	2.5
22			빈혈	2.0
23			영양실조	2.0
24			인체면역결핍바이러스병	2.0
25			가해(타살) (	1.5
26			나머지 특정감염	1.0
27			수막염	1.0
28			위 및 십이지장궤양	1.0
29			원충질환	0.5
30			정신활성물질의 사용에 의한 정신 및 행동 장애	0.5

## VII-8 장애인 장애유형별 사망원인별 조사망률: 소분류 (계속)

(단위: 10만 명당)

순위	자폐성		정신	
	사망원인	조사망률	사망원인	조사망률
1	약성신생물	11.7	약성신생물	245.3
2	고의적 자해(자살)	7.8	심장질환	207.8
3	운수사고	7.8	고의적 자해(자살)	191.1
4	알츠하이머	3.9	폐렴	190.1
5	유독성 물질에 의한 불의의 중독 및 노출	3.9	뇌혈관질환	73.9
6	폐렴	3.9	당뇨병	57.1
7			기타 세균성 질환	49.3
8			간의 질환	44.3
9			알츠하이머	30.5
10			만성 하기도질환	19.7
11			고혈압성 질환	18.7
12			운수사고	17.7
13			낙상(추락)	13.8
14			장 감염 질환	13.8
15			결핵	10.8
16			연기, 불 및 불꽃에 노출	8.9
17			정신활성물질의 사용에 의한 정신 및 행동 장애	7.9
18			인플루엔자	5.9
19			바이러스간염	4.9
20			불의의 익사 및 익수	4.9
21			위 및 십이지장궤양	4.9
22			유독성 물질에 의한 불의의 중독 및 노출	4.9
23			가해(타살)	3.9
24			빈혈	3.9
25			사구체 및 세뇨관-간질 질환	3.0
26			영양실조	2.0
27			선천 기형, 변형 및 염색체 이상	1.0
28				
29				
30				

## VII-8 장애인 장애유형별 사망원인별 조사망률: 소분류 (계속)

(단위: 10만 명당)

순위	신장		심장	
	사망원인 <sup>1)</sup>	조사망률	사망원인 <sup>1)</sup>	조사망률
1	당뇨병	1439.7	심장질환	2492.0
2	심장질환	766.4	악성신생물	509.7
3	악성신생물	682.8	뇌혈관질환	283.2
4	뇌혈관질환	350.8	폐렴	283.2
5	폐렴	306.1	당뇨병	245.4
6	고혈압성 질환	178.9	만성 하기도질환	151.0
7	기타 세균성 질환	126.0	선천 기형, 변형 및 염색체 이상	132.2
8	간의 질환	68.3	고혈압성 질환	94.4
9	낙상(추락)	67.1	기타 세균성 질환	94.4
10	고의적 자해(자살)	54.2	급성 류마티스열 및 만성류마티스 심장질환	75.5
11	운수사고	43.6	고의적 자해(자살)	37.8
12	장 감염 질환	43.6	결핵	18.9
13	인플루엔자	31.8	나머지 특정감염	18.9
14	만성 하기도질환	22.4	빈혈	18.9
15	선천 기형, 변형 및 염색체 이상	22.4	사구체 및 세뇨관-간질 질환(	18.9
16	결핵	16.5	알쯔하이머	18.9
17	위 및 십이지장궤양	15.3	연기, 불 및 불꽃에 노출	18.9
18	바이러스간염(	13.0	장 감염 질환	18.9
19	나머지 특정감염	10.6		
20	사구체 및 세뇨관-간질 질환	10.6		
21	알쯔하이머	7.1		
22	죽상경화증	7.1		
23	수막염	3.5		
24	기해(타살)	2.4		
25	급성 류마티스열 및 만성류마티스 심장질환	2.4		
26	불의의 익사 및 익수	2.4		
27	빈혈	2.4		
28	인체면역결핍바이러스병	2.4		
29	연기, 불 및 불꽃에 노출	1.2		
30	영양실조	1.2		

1) 해당 사망원인 사망자수가 0인 경우 결과표 제외



## VII-8 장애인 장애유형별 사망원인별 조사망률: 소분류 (계속)

(단위: 10만 명당)

순위	호흡기		간	
	사망원인 <sup>1)</sup>	조사망률	사망원인 <sup>1)</sup>	조사망률
1	만성 하기도질환	4447.5	악성신생물	1398.4
2	악성신생물	1292.9	간의 질환	756.8
3	폐렴	793.0	바이러스간염	123.4
4	심장질환	491.3	폐렴	90.5
5	나머지 특정감염	198.2	뇌혈관질환	65.8
6	고의적 자해(자살)	146.5	고의적 자해(자살)	49.4
7	뇌혈관질환	137.9	운수사고	49.4
8	결핵	120.7	당뇨병	41.1
9	기타 세균성 질환	112.1	낙상(추락)	32.9
10	간의 질환(K70-K76)	51.7	심장질환	32.9
11	고혈압성 질환	51.7	결핵	16.5
12	당뇨병	51.7	기타 세균성 질환	8.2
13	운수사고	34.5	나머지 특정감염	8.2
14	정신활성물질의 사용에 의한 정신 및 행동 장애	17.2	빈혈	8.2
15	급성 류마티스열 및 만성류마티스 심장질환	8.6	사구체 및 세뇨관-간질 질환	8.2
16	낙상(추락)	8.6	인플루엔자	8.2
17	불의의 익사 및 익수	8.6		
18	알츠하이머	8.6		
19	인플루엔자	8.6		
20				
21				
22				
23				
24				
25				
26				
27				
28				
29				
30				

1) 해당 사망원인 사망자수가 0인 경우 결과표 제외

## VII-8 장애인 장애유형별 사망원인별 조사망률: 소분류 (계속)

(단위: 10만 명당)

순위	안면		장루·요루	
	사망원인 <sup>1)</sup>	조사망률	사망원인 <sup>1)</sup>	조사망률
1	악성신생물	371.9	악성신생물	4536.0
2	심장질환	148.8	심장질환	337.0
3	간의 질환	74.4	폐렴	276.3
4	결핵	37.2	뇌혈관질환	175.2
5	고의적 자해(자살)	37.2	당뇨병	128.1
6	고혈압성 질환	37.2	고의적 자해(자살)	107.8
7	뇌혈관질환	37.2	만성 하기도질환	101.1
8	당뇨병	37.2	알쯔하이머	101.1
9	운수사고	37.2	기타 세균성 질환	74.1
10	폐렴	37.2	간의 질환	47.2
11			고혈압성 질환	47.2
12			낙상(추락)	27.0
13			빈혈	20.2
14			장 감염 질환	20.2
15			운수사고	13.5
16			가해(타살)	6.7
17			결핵	6.7
18			나머지 특정감염	6.7
19			사구체 및 세뇨관-간질 질환	6.7
20			선천 기형, 변형 및 염색체 이상	6.7
21			인플루엔자	6.7
22			죽상경화증	6.7
23				
24				
25				
26				
27				
28				
29				
30				

1) 해당 사망원인 사망자수가 0인 경우 결과표 제외

## VII-8 장애인 장애유형별 사망원인별 조사망률: 소분류 (계속)

(단위: 10만 명당)

순위	뇌전증	
	사망원인 <sup>1)</sup>	조사망률
1	약성신생물	200.7
2	고의적 자해(자살)	143.4
3	뇌혈관질환	86.0
4	심장질환	71.7
5	폐렴	71.7
6	운수사고	57.4
7	당뇨병	43.0
8	간의 질환	28.7
9	고혈압성 질환	28.7
10	불의의 익사 및 익수	28.7
11	결핵	14.3
12	기타 세균성 질환	14.3
13	낙상(추락)	14.3
14	선천 기형, 변형 및 염색체 이상	14.3
15	인플루엔자	14.3
16	정신활성물질의 사용에 의한 정신 및 행동 장애	14.3
17		
18		
19		
20		
21		
22		
23		
24		
25		
26		
27		
28		
29		
30		

1) 해당 사망원인 사망자수가 0인 경우 결과표 제외

## VII-9 장애인 장애중증도별 사망원인별 조사망률

(단위: 10만 명당)

순위	중증(1~3급) <sup>1)</sup>		경증(4~6급) <sup>1)</sup>	
	사망원인	조사망률	사망원인	조사망률
1	뇌혈관질환	550.8	약성신생물	588.8
2	약성신생물	527.6	심장질환	263.6
3	심장질환	388.9	폐렴	213.8
4	폐렴	355.7	뇌혈관질환	193.4
5	당뇨병	235.4	당뇨병	78.5
6	만성 하기도질환	109.3	고의적 자해(자살)	60.4
7	기타 세균성 질환	79.7	만성 하기도질환	55.7
8	고혈압성 질환	72.2	알츠하이머	53.0
9	고의적 자해(자살)	64.5	고혈압성 질환	51.6
10	간의 질환	51.2	기타 세균성 질환	49.2
11	알츠하이머	45.5	간의 질환	48.0
12	운수사고	27.6	운수사고	27.7
13	낙상(추락)	23.5	낙상(추락)	19.6
14	결핵	17.0	결핵	15.5
15	장 감염 질환	14.9	장 감염 질환	9.8
16	인플루엔자	12.2	인플루엔자	6.1
17	사구체 및 세뇨관-간질 질환	10.2	정신활성물질의 사용에 의한 정신 및 행동 장애	5.4
18	선천 기형, 변형 및 염색체 이상	9.8	빈혈	5.3
19	위 및 십이지장궤양	7.2	사구체 및 세뇨관-간질 질환	4.9
20	바이러스간염	6.6	바이러스간염	4.7
21	나머지 특정감염	6.4	위 및 십이지장궤양	3.9
22	빈혈	5.5	불의의 익사 및 익수	3.3
23	정신활성물질의 사용에 의한 정신 및 행동 장애	4.3	나머지 특정감염	2.4
24	유독성 물질에 의한 불의의 중독 및 노출	3.4	유독성 물질에 의한 불의의 중독 및 노출	2.3
25	불의의 익사 및 익수	3.1	죽상경화증	1.8
26	죽상경화증	3.1	가해(타살)	1.6
27	가해(타살)	2.3	연기, 불 및 불꽃에 노출	1.2
28	연기, 불 및 불꽃에 노출	1.9	급성 류마티스열 및 만성류마티스 심장질환	0.9
29	급성 류마티스열 및 만성류마티스 심장질환	1.6	기타 급성 하기도감염	0.6
30	영양실조	1.1	선천 기형, 변형 및 염색체 이상	0.6

1) 중증: 장애의 정도가 심한 장애인(구 1-3급), 경증: 장애의 정도가 심하지 않은 장애인(구 4-6급)

## VII-10 장애인 장애기간(년)별 사망원인별 조사망률

(단위: 10만 명당)

순위	10년 미만		10 - 19년	
	사망원인	조사망률	사망원인	조사망률
1	악성신생물	333.0	악성신생물	553.2
2	뇌혈관질환	243.9	심장질환	322.3
3	심장질환	195.0	뇌혈관질환	305.6
4	폐렴	169.3	폐렴	279.8
5	당뇨병	115.5	당뇨병	119.7
6	만성 하기도질환	45.2	만성 하기도질환	77.0
7	고의적 자해(자살)	41.1	고혈압성 질환	65.6
8	기타 세균성 질환	39.5	기타 세균성 질환	62.8
9	고혈압성 질환	38.2	고의적 자해(자살)	60.1
10	알츠하이머	36.2	알츠하이머	55.3
11	간의 질환	28.5	간의 질환	48.2
12	운수사고	15.3	운수사고	29.1
13	낙상(추락)	13.1	낙상(추락)	20.0
14	결핵	8.4	결핵	16.4
15	장 감염 질환	7.4	장 감염 질환	11.9
16	인플루엔자	6.1	인플루엔자	8.3
17	사구체 및 세뇨관-간질 질환	4.3	사구체 및 세뇨관-간질 질환	7.8
18	빈혈	3.8	빈혈	5.7
19	바이러스간염	3.2	위 및 십이지장궤양	5.1
20	위 및 십이지장궤양	3.0	정신활성물질의 사용에 의한 정신 및 행동 장애	5.1
21	선천 기형, 변형 및 염색체 이상	2.7	바이러스간염	4.8
22	정신활성물질의 사용에 의한 정신 및 행동 장애	2.7	나머지 특정감염	3.7
23	나머지 특정감염	2.3	유독성 물질에 의한 불의의 중독 및 노출	3.5
24	불의의 익사 및 익수	1.4	불의의 익사 및 익수	3.3
25	가해(타살)	1.0	선천 기형, 변형 및 염색체 이상	3.1
26	유독성 물질에 의한 불의의 중독 및 노출	1.0	죽상경화증	2.8
27	죽상경화증	0.7	가해(타살)	2.0
28	급성 류마티스열 및 만성류마티스 심장질환	0.6	연기, 불 및 불꽃에 노출	1.9
29	중추신경계통의 바이러스감염	0.6	급성 류마티스열 및 만성류마티스 심장질환	1.3
30	연기, 불 및 불꽃에 노출	0.5	인체면역결핍바이러스병	0.8

## VII-10 장애인 장애기간(년)별 사망원인별 조사망률 (계속)

(단위: 10만 명당)

순위	20년 이상	
	사망원인	조사망률
1	악성신생물	493.6
2	심장질환	256.1
3	폐렴	230.9
4	뇌혈관질환	218.6
5	당뇨병	83.9
6	고의적 자해(자살)	62.2
7	간의 질환	61.5
8	만성 하기도질환	59.9
9	기타 세균성 질환	52.4
10	알츠하이머	35.9
11	고혈압성 질환	35.5
12	운수사고	28.8
13	낙상(추락)	25.6
14	결핵	16.5
15	장 감염 질환	11.0
16	선천 기형, 변형 및 염색체 이상	10.6
17	인플루엔자	8.3
18	바이러스간염	7.1
19	사구체 및 세뇨관-간질 질환	5.9
20	위 및 십이지장궤양	5.9
21	정신활성물질의 사용에 의한 정신 및 행동 장애	5.9
22	불의의 익사 및 익수	5.5
23	나머지 특정감염	4.7
24	빈혈	4.3
25	가해(타살)	2.0
26	연기, 불 및 불꽃에 노출	1.6
27	유독성 물질에 의한 불의의 중독 및 노출	1.6
28	영양실조	1.2
29	죽상경화증	1.2
30	급성 류마티스열 및 만성류마티스 심장질환	0.4

## VII-11 장애인 사망시 평균연령(세)

(단위: 10만 명당)

구분	계		남성		여성	
	평균	표준편차	평균	표준편차	평균	표준편차
계	75.6	13.0	73.0	12.9	79.1	12.2
<b>거주지역</b>						
대도시	75.0	13.0	72.4	12.8	78.6	12.5
중소도시	75.6	13.2	72.9	13.1	79.2	12.3
농어촌지역	77.0	12.1	74.7	12.2	80.1	11.1
서울	75.2	13.0	72.6	12.7	78.9	12.6
부산	74.6	12.3	72.2	11.9	78.1	11.9
대구	74.7	13.0	72.3	12.7	77.7	12.7
인천	74.6	13.5	72.1	13.3	78.1	13.1
광주	76.3	13.1	73.0	13.1	80.2	12.0
대전	75.6	13.8	72.8	13.7	79.3	13.0
울산	74.6	13.1	72.0	12.8	78.3	12.6
세종	76.6	13.6	71.9	14.3	81.2	11.1
경기	75.1	13.5	72.5	13.3	78.6	12.9
강원	75.7	12.7	73.5	12.4	79.2	12.3
충북	75.5	13.2	73.1	13.1	79.0	12.4
충남	76.2	12.8	74.0	13.2	79.5	11.4
전북	77.6	12.2	74.9	12.7	80.8	10.8
전남	76.9	12.2	74.5	12.3	80.0	11.4
경북	76.4	12.5	73.8	12.6	79.9	11.5
경남	75.8	12.4	72.8	12.6	79.5	11.1
제주	76.4	13.9	72.4	13.3	80.7	13.3
<b>장애유형(중)</b>						
외부신체기능	77.3	12.0	74.5	12.2	81.0	10.7
내부기관	70.4	11.8	69.7	11.4	71.6	12.4
정신적	58.3	14.8	57.6	14.5	59.3	15.2
발달	55.6	17.2	55.6	16.9	55.6	17.8
정신	60.8	11.5	59.8	10.9	62.1	12.1

## VII-11 장애인 사망시 평균연령(세) (계속)

(단위: 10만 명당)

구분	계		남성		여성	
	평균	표준편차	평균	표준편차	평균	표준편차
계	75.6	13.0	73.0	12.9	79.1	12.2
<b>장애유형(소)</b>						
지체	76.3	11.8	72.6	12.1	80.8	9.7
뇌병변	74.4	13.0	72.0	12.8	77.5	12.5
시각	78.3	11.5	75.8	11.7	81.8	10.3
청각	83.5	8.7	81.7	8.8	85.9	8.1
언어	72.8	11.4	72.3	10.9	74.6	13.0
지적	55.9	17.0	55.9	16.6	55.9	17.6
자폐성	25.1	13.7	20.6	5.9	33.3	20.1
정신	60.8	11.5	59.8	10.9	62.1	12.1
신장	70.4	11.1	69.5	10.9	71.9	11.3
심장	71.1	13.6	70.3	11.6	72.6	16.7
호흡기	71.6	10.7	72.6	9.8	67.3	13.2
간	59.0	10.8	58.6	10.3	60.4	12.3
안면	65.4	12.8	62.8	12.5	69.0	12.8
장루·요루	73.9	12.7	72.9	11.9	75.8	13.9
뇌전증	55.8	15.6	56.3	14.8	54.8	17.4
<b>장애중증도<sup>1)</sup></b>						
중증(1~3급)	72.9	13.9	70.8	13.6	75.8	13.9
경증(4~6급)	78.3	11.3	75.3	11.6	82.1	9.5
<b>장애기간(년)</b>						
< 10	75.8	13.0	72.9	12.9	79.1	12.3
10 - 19	76.6	12.4	73.7	12.5	80.2	11.3
20 +	71.6	13.4	70.9	12.7	74.0	15.0

1) 중증: 장애의 정도가 심한 장애인(구 1-3급), 경증: 장애의 정도가 심하지 않은 장애인(구 4-6급)



관리번호 IT-17-20-07

## 2018년도 장애인 건강보건통계

---

**발행일** : 2020년 12월

**발행인** : 이범석

**편집인** : 호승희, 김예순, 권수영, 이정현

**발행처** : 국립재활원 재활연구소

서울특별시 강북구 삼각산로 58

전화 / 02-901-1976 FAX / 02-901-1930

---

사전 승인없이 보고서 내용의 무단 복제를 금함.

발간등록번호 : 11-1352297-000251-10

국제표준간행물번호 : 978-89-6810-410-7 (93310)



2018년도

# 장애인 건강보건통계



보건복지부  
국립재활원

