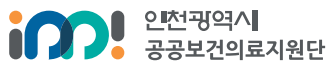


인천광역시 장애인 보건의료 현황 알아보기



발행처 인천광역시 공공보건의료지원단, 지역장애인보건의료센터
발행인 인천광역시 공공보건의료지원단장, 지역장애인보건의료센터장
발행일 2021년 10월 30일
저자 권다혜, 송이슬, 김예성, 안은지, 박우영
주소 22532 인천광역시 동구 방축로 217 행정동 2층 공공보건의료지원단
22332 인천광역시 중구 서해대로 366 정석빌딩 B동 807호 지역장애인보건의료센터
문의처 032-580-6398 | 032-451-9055
팩스 032-580-6399 | 032-451-9060
홈페이지 www.ippi.or.kr | www.irhmc.org
인쇄처 언프레임 주식회사

인천광역시 공공보건의료지원단



인천광역시 공공보건의료지원단은 공공보건의료에 관한 법률에 의거하여 2014년부터 인천의료원에 설치, 운영되고 있습니다.

공공보건의료지원단은 인천광역시 공공보건의료 정책의 비전과 전략을 제시하기 위해 공공보건의료 관련 정책연구를 수행하고 교육을 운영하고 있으며, 공공보건의료기관에 대한 기술지원과 함께 인천 내 보건의료 분야 기관 연계체계를 구축해 나가고 있습니다.

공공보건의료지원단은 지역 내 공공보건의료 정책을 지원함으로써, 인천 시민의 보편적 건강권이 보장되고 의료형평성이 개선되어 궁극적으로는 인천시민 삶의 질이 향상될 수 있도록 할 것입니다.

이를 위해 인천광역시 공공보건의료지원단은 최선의 노력을 다하겠습니다.

인천광역시 지역장애인보건의료센터

인천지역장애인보건의료센터는 장애인 건강권 및 의료접근성 보장에 관한 법률에 따라 2020년 7월 보건복지부, 인천광역시로부터 인하대병원에서 지정받아 위탁-운영하고 있습니다.

인천지역장애인보건의료센터는 지역 내 장애인을 위해 통합적인 건강보건관리 서비스를 제공하고 연계하는 기관으로서 장애인의 건강보건관리 및 재활의료사업, 여성장애인을 위한 모성보건사업, 보건의료인력 및 장애인·가족을 위한 교육사업, 건강검진 및 진료, 재활의료서비스사업 등을 통해 장애인의 건강권 및 의료접근성 향상을 위해 나아가고 있습니다.

인천지역장애인보건의료센터는 의료를 이용하는데 있어 더 쉽게 접근할 수 있도록 보건의료 접근성 보장, 장애인 건강권 교육과 건강보건관리 사업 홍보를 통한 건강보건관리 기반확대, 장애인에 대한 인식개선, 장애인과 비장애인 간 건강수준 격차 해소의 목적을 가지고 운영하고 있습니다.

이로 인해 인천광역시 지역장애인의 건강한 삶과 행복한 내일을 꿈꿀 수 있도록 노력하겠습니다.



Contents

일러두기	06
------------	----

Chapter 1

인구사회학적 특성	08
I. 인구	09
II. 사회경제	13

Chapter 2

의료 자원	14
I. 의료기관	15
II. 의료인력	17
III. 기타	18



Chapter 3


의료 이용	19
I. 접근성	20
II. 기준시간 내 의료이용률	21
III. 관내 의료이용률	22

Chapter 4

건강 행태	24
I. 건강검진	25

Chapter 5

건강 결과	27
I. 사망	28
II. 유병 및 기타	29



일러두기

본 자료는 장애인 보건의료에 관한 2차 자료를 활용하여 구성하였으며, 다음의 자료원들을 활용하였습니다.

- * 보건복지부, 장애인현황
- * 중앙장애인보건의료센터 홈페이지
- * 한국사회보장정보원, 사회보장통계
- * 국민건강보험공단, 건강검진통계
- * 국립중앙의료원 공공보건의료지원센터, 헬스맵 서비스
- * 보건복지부, 장애인건강보건통계
- * 국립중앙의료원 공공보건의료지원센터, 공공의료 INSIGHT

본 자료에서 제시한 인천광역시의 중진료권은 다음과 같습니다.

인천중부 | 중구, 동구, 미추홀구, 옹진군

인천동북 | 부평구, 계양구

인천남부 | 연수구, 남동구

인천서북 | 서구, 강화군

모든 수치는 소수점 두번째 자리에서 반올림하여 소수점 첫째 자리까지 제시하였습니다.

본 자료와 관련한 문의사항이 있을 경우

인천광역시 공공보건의료지원단(032. 580. 6398)

또는 **인천광역시 지역장애인보건의료센터(032. 451. 9055)**로 문의 바랍니다.

본 자료에서 제시한 지표와 영역은 다음과 같습니다

영역	지표	시도	인천	중진료권	군구	년도
인구 사회학적 특성	인천광역시 등록장애인 현황		o	o	o	2016-2020
	인천광역시 장애정도별 등록장애인 현황		o			2020
	인천광역시 장애유형별 등록장애인 현황		o			2020
	인천광역시 노인장애인 수 및 비율		o		o (2020)	2016-2020
	인천광역시 소아장애인 수 및 비율		o		o (2020)	2016-2020
	장애인 국민기초생활보장 수급자 비율	o	o			2020
의료 자원	인천광역시 재활의학과 전문의 수		o	o	o	2019
	인천광역시 물리치료사수		o	o	o	2019
	인천광역시 작업치료사수		o	o	o	2019
	인천광역시 사회복지사수		o	o	o	2019
의료 이용	인천광역시 재활의료서비스 60분 내 접근이 불가능한 인구비율	o	o	o	o	2019
	인천광역시 재활의료서비스 60분 내 의료이용률	o	o	o	o	2019
	인천광역시 재활 관내 의료이용률	o	o	o	o	2019
	인천광역시 장애인 관내 의료이용률		o	o		2019
	인천광역시 장애인 재활치료서비스 관내 의료이용률		o	o		2019
건강 행태	인천광역시 장애인건강검진 수검률		o	o (2019)	o (2019)	2016-2019
	인천광역시 장애인 암검진 수검률		o			2016-2018
	인천광역시 장애인 구강검진 수검률		o			2016-2018
건강 결과	인천광역시 장애인 전체 조사망률		o			2016-2018
	인천광역시 장애인 사망원인별 조사망률 * 심장질환(I20-I51) * 뇌혈관질환(I60-I69) * 당뇨병(E10-E14) * 자살(X60-X84)		o			2016-2018
	인천광역시 장애인 대사증후군 비율	o (2018)	o			2016-2018
	장애인 예방가능한 입원율(연령표준화율)	o	o	o		2019
	재활 퇴원환자 재택복귀율	o	o	o		2019

Chapter 1

인구사회학적 특성

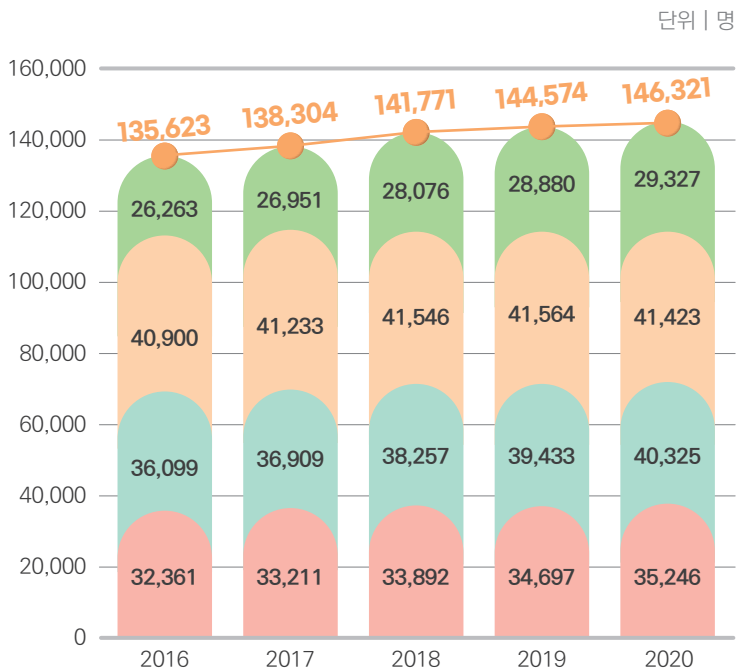
- I. 인구
- II. 사회경제



인구

1. 인천광역시 등록장애인 현황

- 인천
- 인천중부
- 인천남부
- 인천동북
- 인천서북



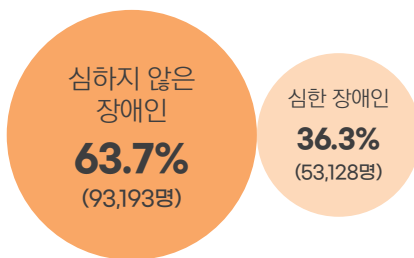
단위 | 명

	2016	2017	2018	2019	2020
중구	5,363	5,453	5,626	6,061	6,243
동구	4,519	4,536	4,544	4,638	4,728
미추홀구	21,012	21,748	22,222	22,473	22,729
연수구	12,085	12,242	12,706	13,321	13,843
남동구	24,014	24,667	25,551	26,112	26,482
부평구	26,790	26,956	27,146	27,112	26,884
계양구	14,110	14,277	14,400	14,452	14,539
서구	21,005	21,524	22,539	23,049	23,449
강화군	5,258	5,427	5,537	5,831	5,878
옹진군	1,467	1,474	1,500	1,525	1,546

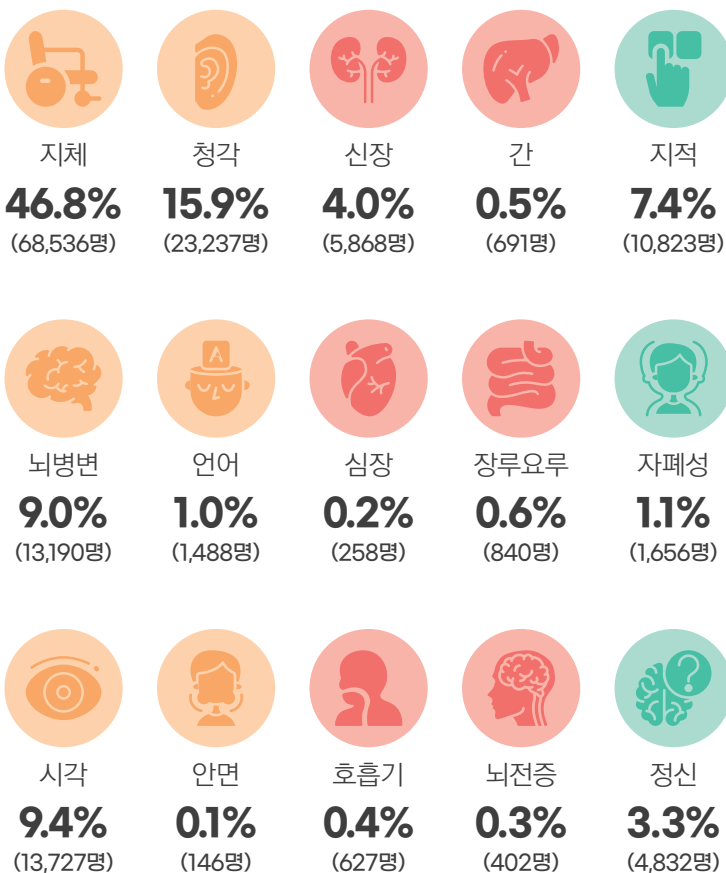


인구

2. 인천광역시 장애정도별 등록장애인 현황 (2020년)



3. 인천광역시 장애유형별 등록장애인 현황 (2020년)



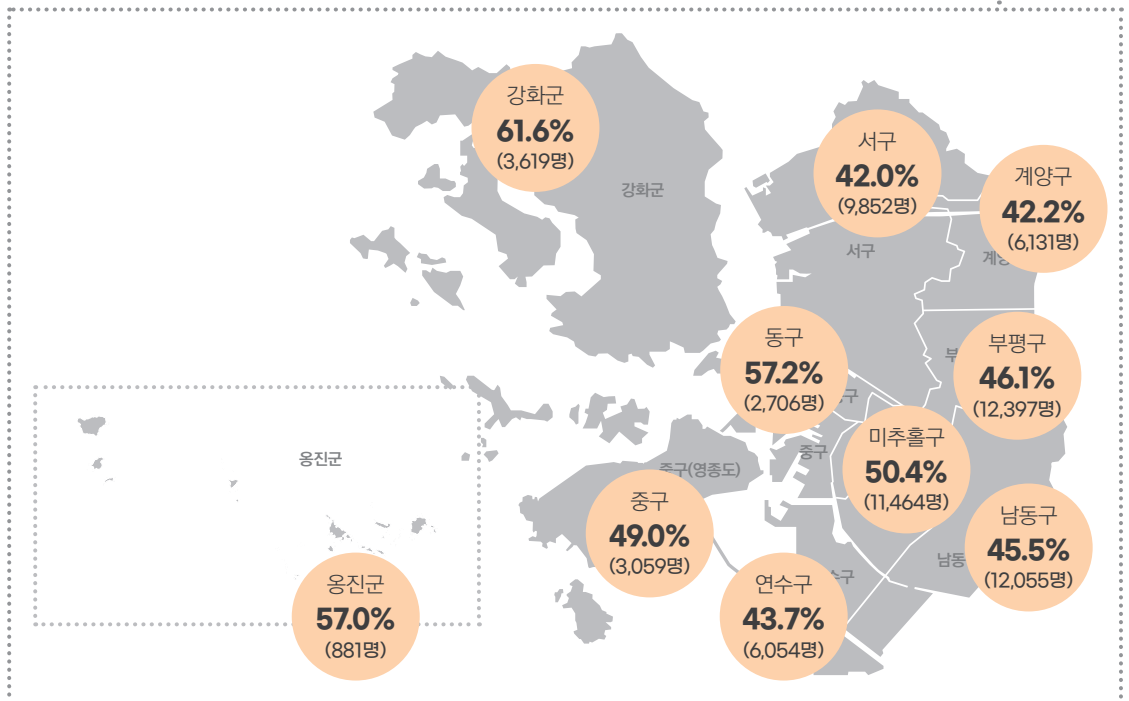
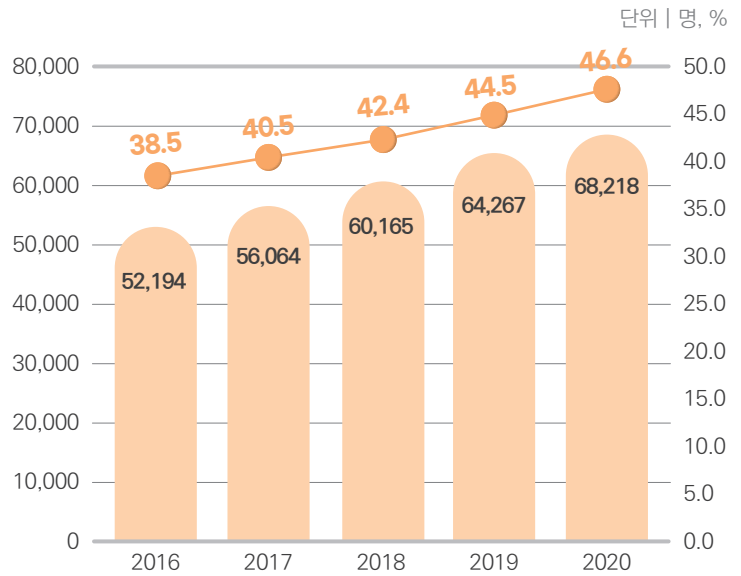

출처 | 보건복지부, 장애인현황



인구

4. 인천광역시 노인장애인 수 및 비율

* 노인장애인 | 65세 이상 등록장애인



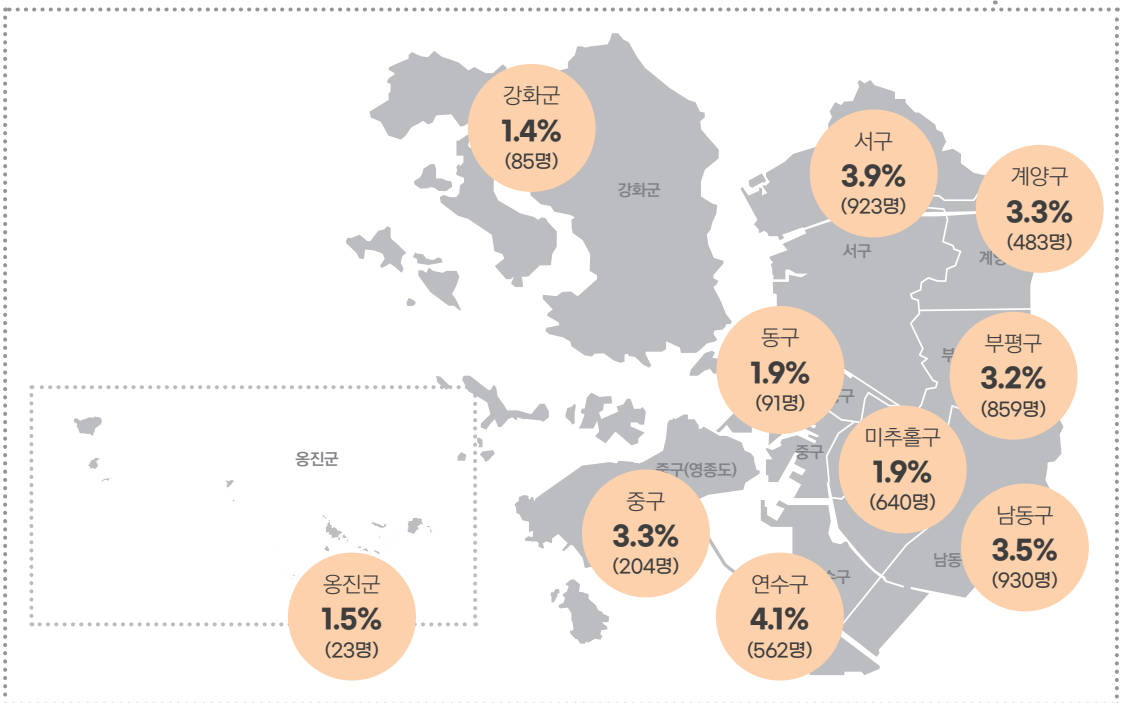
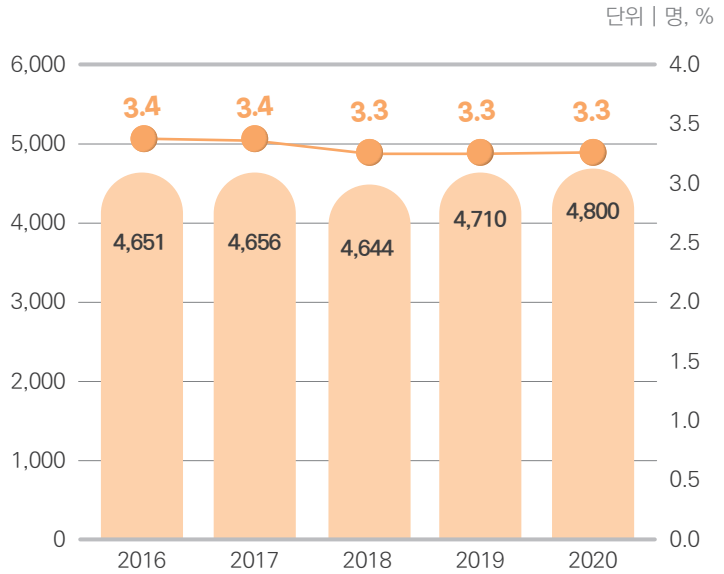
출처 | 한국사회보장정보원, 사회보장통계

I.

인구

5. 인천광역시
소아장애인 수 및 비율

* 소아장애인 |
0세 이상 18세 이하
등록장애인



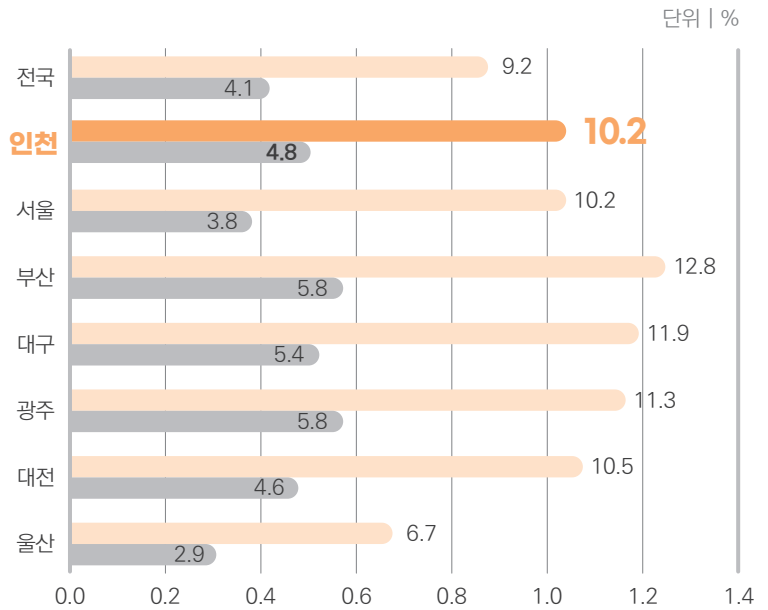
출처 | 한국사회보장정보원, 사회보장통계



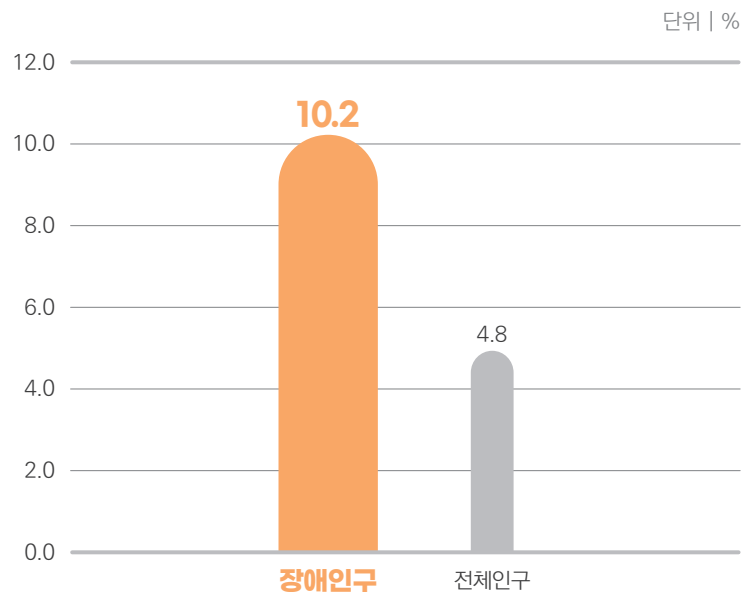
사회경제

1. 장애인 국민기초생활보장 수급자 비율(2020년)

● 장애인구 ● 전체인구



2. 인천광역시 장애인 국민기초생활보장 수급자 비율(2020년)




출처 | 보건복지부, 국민기초생활보장수급자현황 / 한국사회보장정보원, 사회보장통계



Chapter 2

의료 자원

- I. 의료기관
 - II. 의료인력
 - III. 기타
- 

I.

의료기관

1 권역재활병원

권역재활병원은 장애로 인한 2차장애와 후유질환 치료를 전문으로 하는 집중재활 의료기관입니다.

경인권역재활병원 (경인의료재활센터병원)

인천 연수구 원인재로 263(연수3동)

2 지역장애인보건의료센터

지역장애인보건의료센터는 장애인에 대한 의료서비스 제공, 건강보건의료 및 재활의료 사업 지원을 수행하기 위해 지정된 기관입니다.

인천지역장애인보건의료센터 (인하대학교병원)

인천 중구 서해대로 366(신흥동)

3 권역장애인구강진료센터

권역장애인구강진료센터는 구강전문치료를 위한 시설과 인력을 갖춘 곳으로 전신마취가 필요한 장애인이나 난이도가 높은 치료를 시행하고 있습니다.

인천장애인구강진료센터 (가천대 길병원)

인천 남동구 남동대로 774번길 34(구월동)

4 장애친화 건강검진기관

장애친화 건강검진기관은 장애인의 건강검진 수검률 제고를 위해 시설과 장비 및 보조인을 갖춘 건강검진 기관입니다.

인천장애친화 건강검진기관 (인천광역시의료원)

인천광역시 동구 방축로 217(송림동)





의료기관

1. 장애인 건강주치의 의료기관

장애인 건강주치의 의료기관

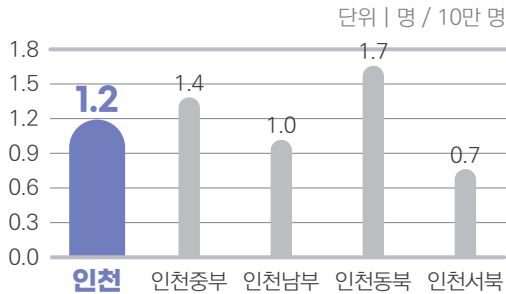
'장애인 건강주치의 제도'란 중증장애인으로 만성질환, 또는 장애에 대한 건강관리가 필요한 자 중 장애인 건강주치의로 등록신청한 의사를 주치의로 선택하여 지속적, 포괄적 건강관리를 받도록 하는 제도입니다.

병원명(가나다 순)	이름	연락처	주소	구분
국제성모병원	김재형	032-1600-8291	서구 심곡로 100번길 25	주장애관리(지체, 뇌병변)
굿모닝가정의학과의원	문상우	032-866-7533	미추홀구 석정로 327	일반건강관리
모아소아청소년과 가정의학과의원	한공엽	032-818-1365	연수구 앵고개로 264번길 30-4	일반건강관리
박안과의원	박경배	032-512-0591	부평구 경원대로 1234	주장애관리(시각)
박현수정형외과의원	박현수	032-507-6222	부평구 수변로 8	일반건강관리, 주장애관리(지체)
부평현대정형외과의원	김성만	032-521-7118	부평구 마장로 334	일반건강관리
브래덤병원	고영채	032-456-7600	남동구 예술로 192번길 36	주장애관리(지체)
	김민정			
	장진			
	정형			
새빛튼튼의원	박길순	032-561-8915	서구 고산후로 95번길 20	주장애관리(지체, 뇌병변)
서울100세의원	유상국	032-772-1002	동구 송림로 80	일반건강관리
엘리엘리 정신건강의학과의원	김미재	032-873-1255	미추홀구 숙골로 116	일반건강관리
인천평화의료복지 사회적협동조합평화의원	이재광	032-524-6911	부평구 경인로 1104번길 10	일반건강관리
정을식내과의원	정을식	032-426-2301	남동구 남동대로 931	일반건강관리
하이큐송석호내과의원	송석호	032-543-6001	계양구 안남로 512	일반건강관리
한림병원	최수정	032-540-9114	계양구 장제로 722	주장애관리(뇌병변)
한사랑의원	박진규	032-466-8275	남동구 만수로 107	일반건강관리



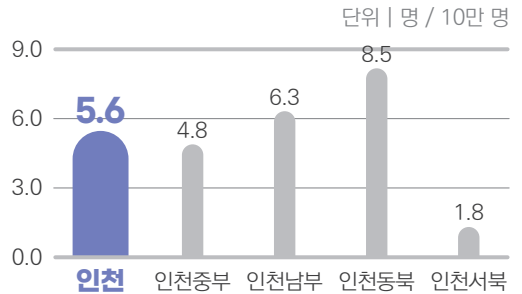
의료인력

1. 인천광역시 재활의학과 전문의수(2019년)



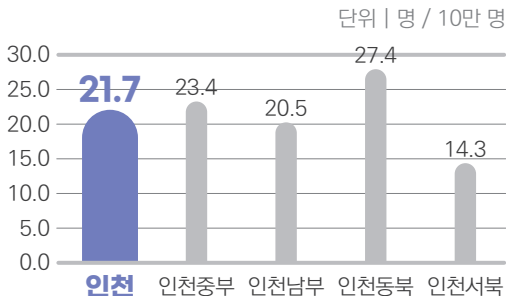
중구	3.7	부평구	2.3
동구	3.1	계양구	0.7
미추홀구	0.5	서구	0.7
연수구	0.3	강화군	0.0
남동구	1.5	옹진군	0.0

2. 인천광역시 작업치료사수(2019년)



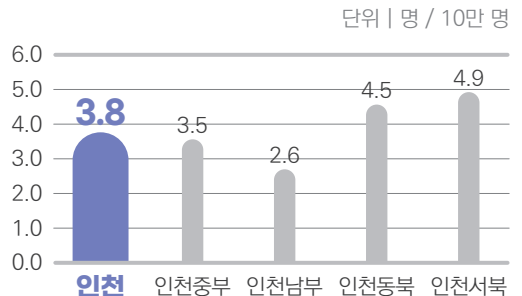
중구	4.4	부평구	12.3
동구	3.1	계양구	2.0
미추홀구	5.4	서구	2.0
연수구	1.6	강화군	0.0
남동구	9.6	옹진군	0.0

3. 인천광역시 물리치료사수(2019년)



중구	16.3	부평구	29.3
동구	24.8	계양구	24.1
미추홀구	26.4	서구	14.1
연수구	14.2	강화군	15.9
남동구	24.8	옹진군	4.9

4. 인천광역시 사회복지사수(2019년)



중구	2.2	부평구	5.9
동구	6.2	계양구	2.3
미추홀구	3.7	서구	4.8
연수구	0.5	강화군	5.8
남동구	3.9	옹진군	0.0



기타

1. 인천광역시 장애인 체육시설

시설명(가나다 순)	연락처	주소
인천광역시 장애인국민체육센터	032-719-7044	연수구 경원대로 526
인천광역시 장애인체육관	032-833-3055	연수구 앵고개로 130

2. 인천광역시 장애인 생활체육프로그램 운영 시설

시설명(가나다 순)	연락처	주소
미추홀구국민체육센터	032-225-2070	미추홀구 경인로42번길 57
부평구실내다목적체육관	032-521-3003	부평구 수변로 175
인천광역시 장애인체육관	032-763-8270	중구 축항대로296번길 81

Chapter 3

의료 이용

- I. 접근성
- II. 기준시간 내 의료이용률
- III. 관내 의료이용률

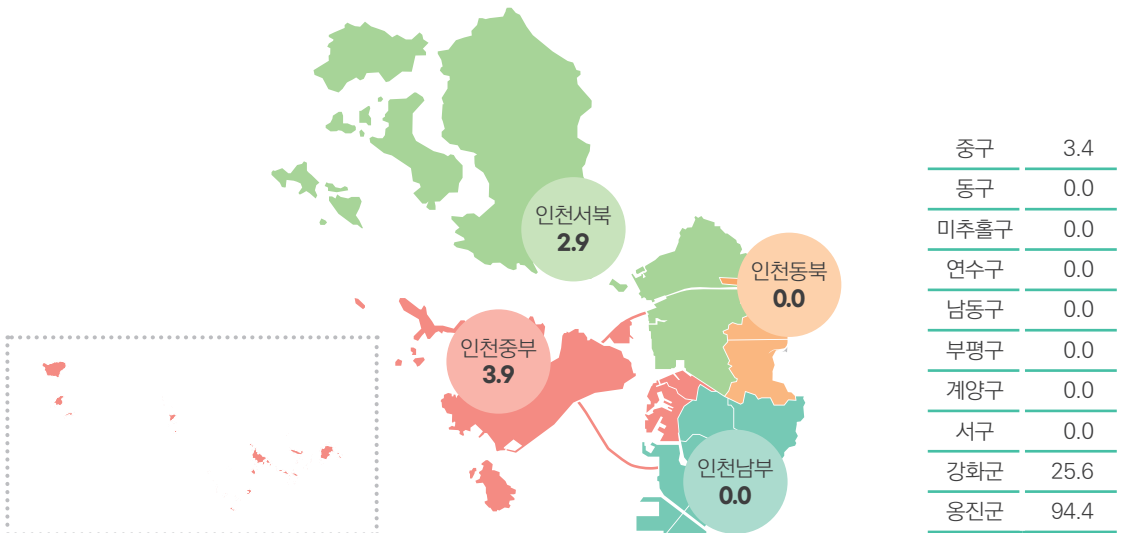
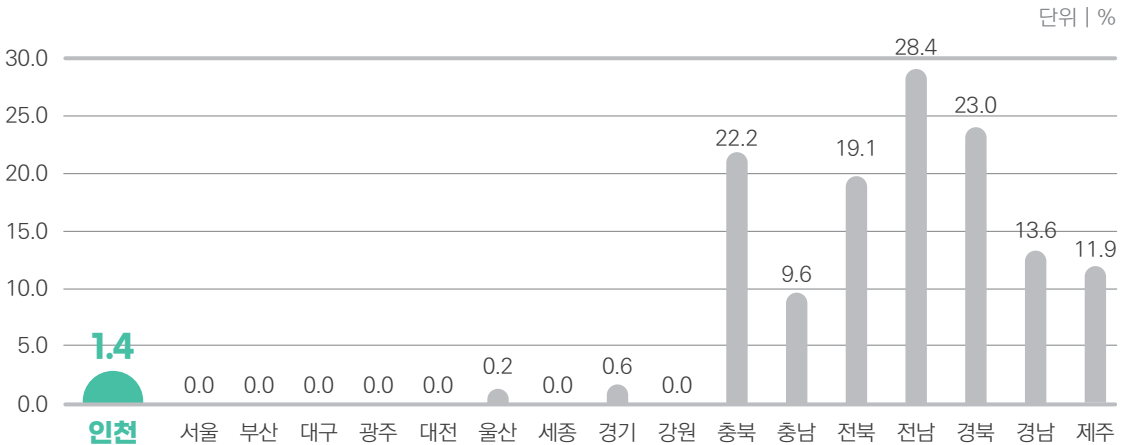


접근성

1. 인천광역시 재활의료서비스 60분 내 접근이 불가능한 인구 비율 (2019년)

기준 시간 내 접근이 불가능한 인구비율이란?

해당 지역 인구 수 대비 의료기관까지 기준시간 내 접근이 불가능한 인구 비율을 의미합니다.



출처 | 국립중앙의료원 공공의료지원센터, 헬스맵 서비스

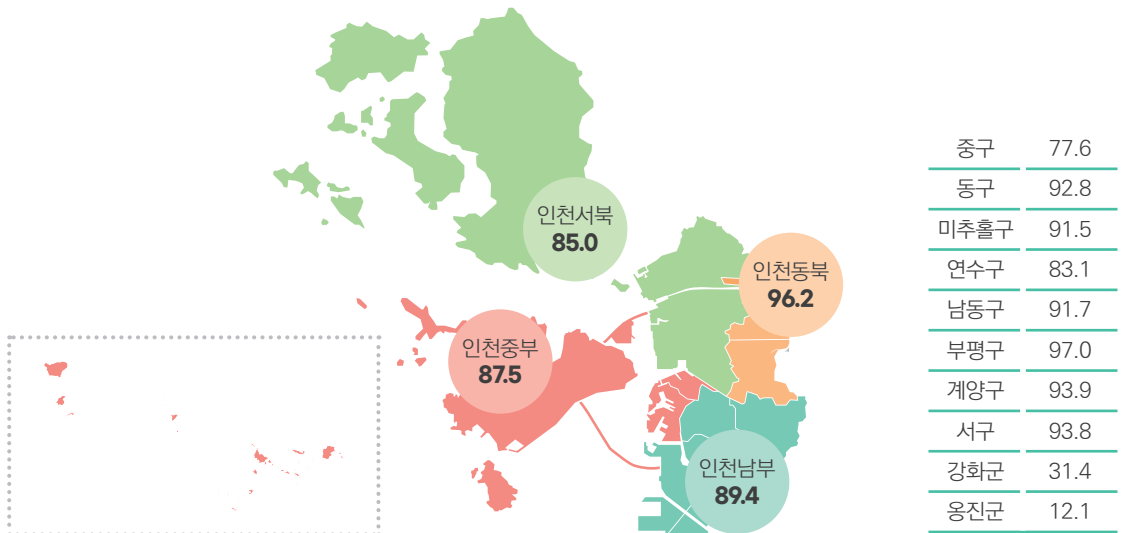
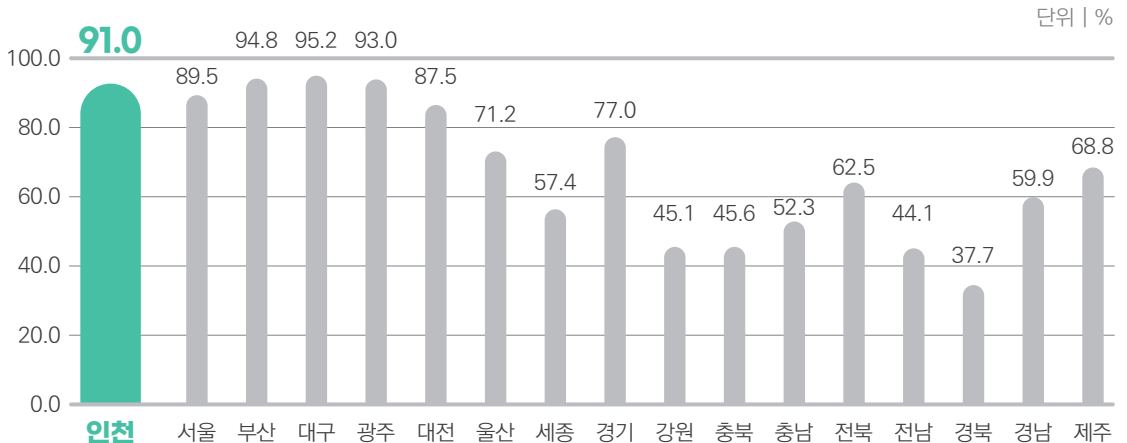


기준시간 내 의료이용률

1. 인천광역시 재활의료서비스 60분 내 의료이용률 (2019년)

기준시간 내 의료이용률(Timely Relevance Index, TRI)이란?

해당 지역 거주 환자의 총 의료이용량 중 기준시간 내 의료기관을 이용한 의료이용량의 백분율로 기준시간 내 의료이용률이 높다는 것은 실제 의료이용 중 기준시간 내에 의료서비스를 제공받을 비율이 높다는 것을 의미합니다.



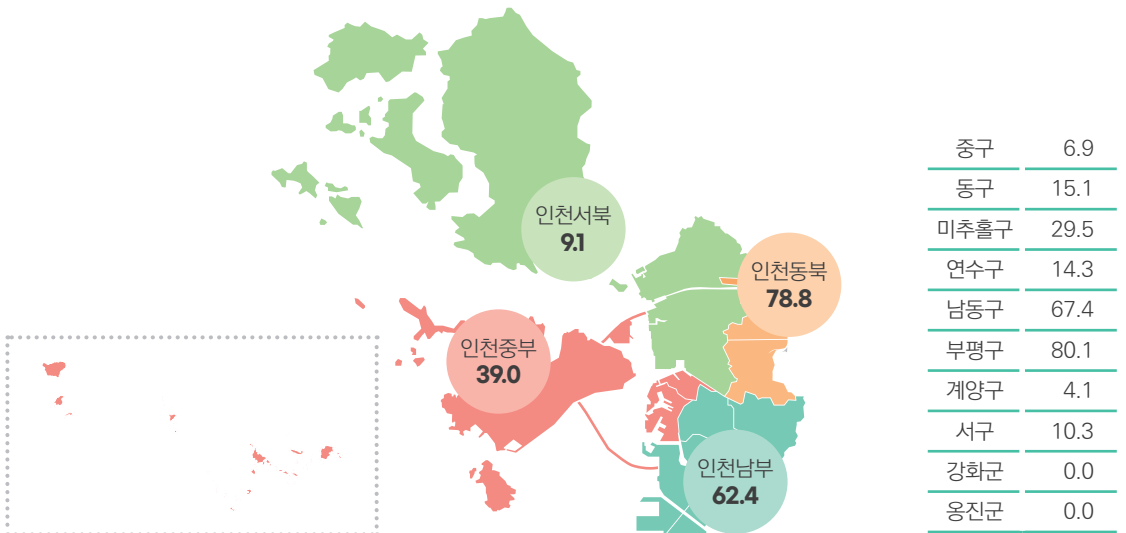
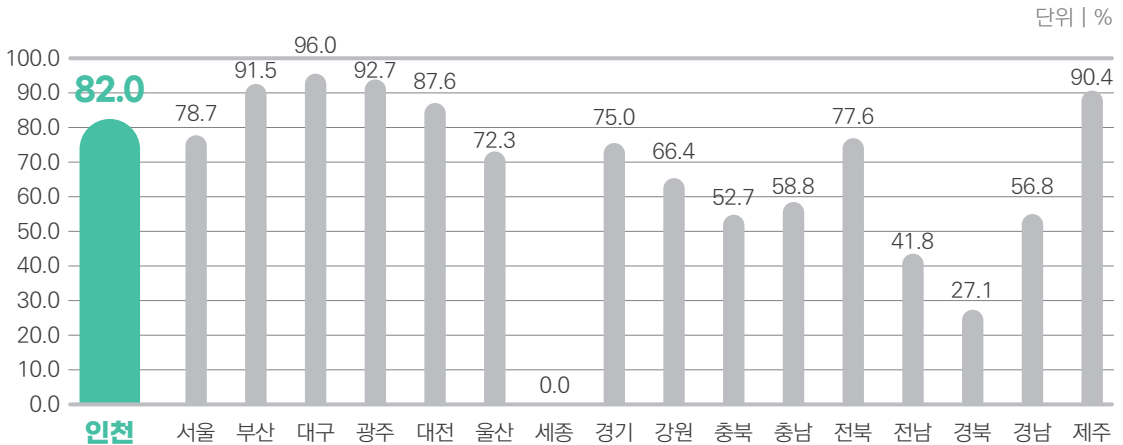


관내 의료이용률

1. 인천광역시 재할 관내 의료이용률 (2019년)

관내 의료이용률(Relevance Index, RI)이란?

해당 지역 거주 환자의 총 의료이용량 중 거주 지역 소재 의료기관을 이용한 의료이용량의 백분율로 관내 의료이용률이 높다는 것은 타 지역으로의 의료서비스 유출량이 상대적으로 적다는 것을 의미합니다.

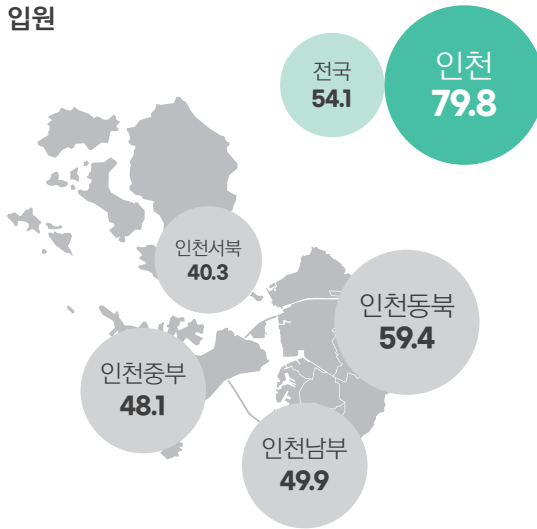


출처 | 국립중앙의료원 공공의료지원센터, 헬스맵 서비스

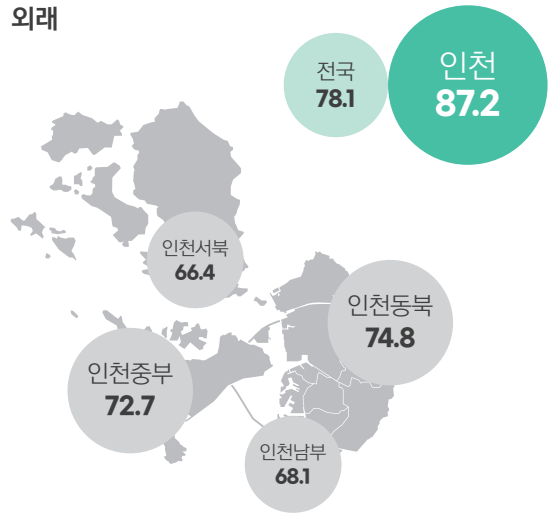
2. 인천광역시 장애인 관내 의료이용률(2019년)

단위 | %

입원



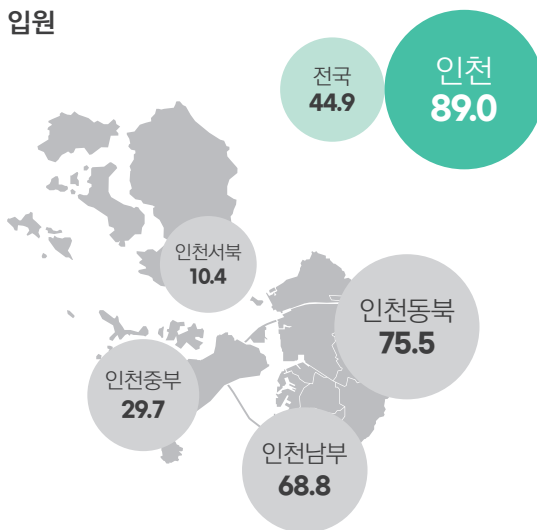
외래



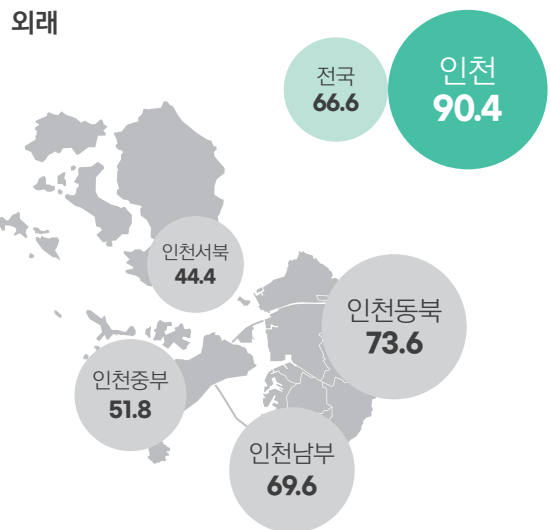
3. 인천광역시 장애인 재활치료 서비스 관내 의료이용률(2019년)

단위 | %

입원



외래





Chapter 4

건강 행태

I. 건강검진

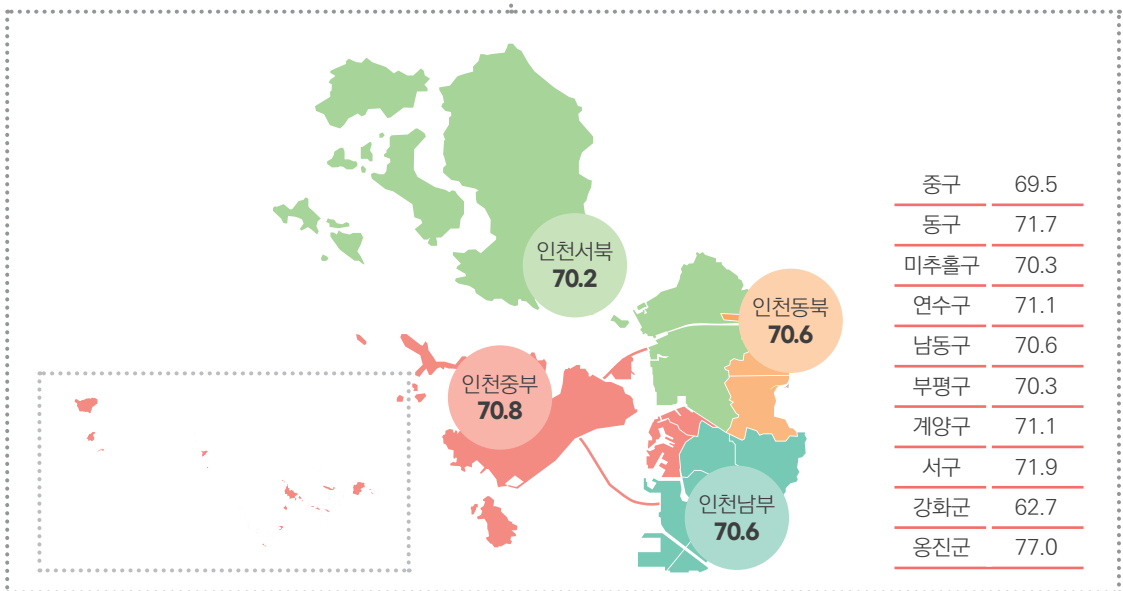
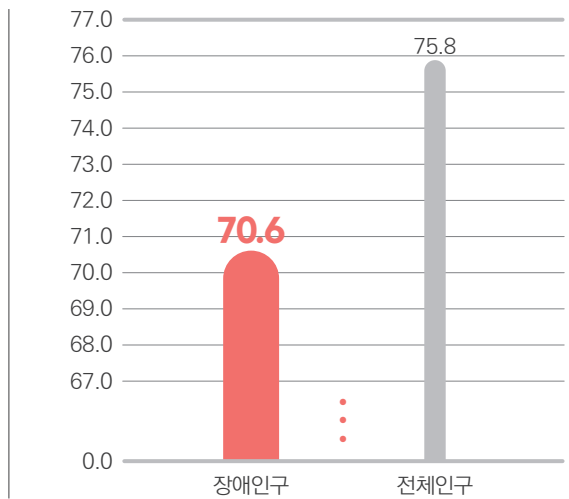
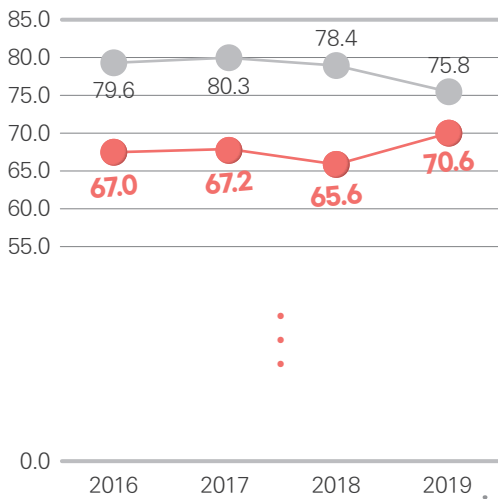


건강검진

1. 인천광역시 장애인 건강검진 수검률

단위 | %

● 장애인구 ● 전체인구



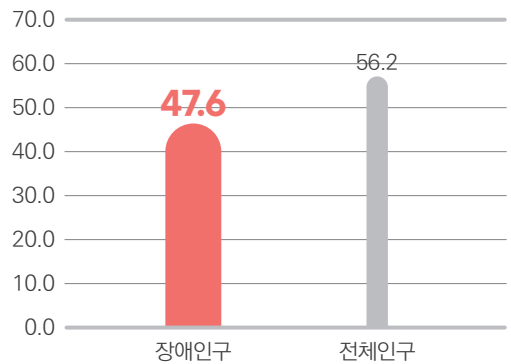
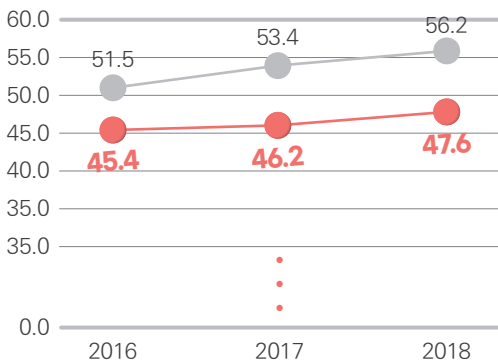


건강검진

2. 인천광역시 장애인 암검진 수검률

단위 | %

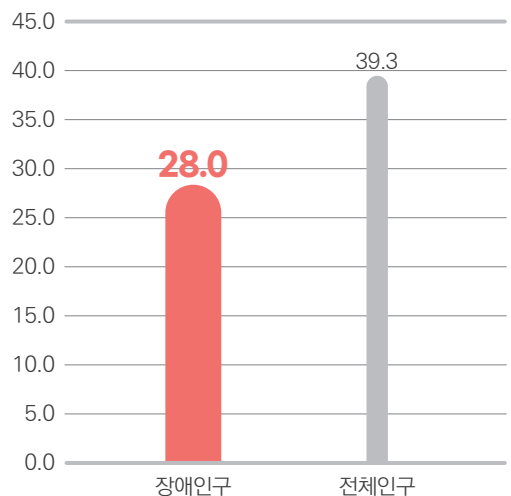
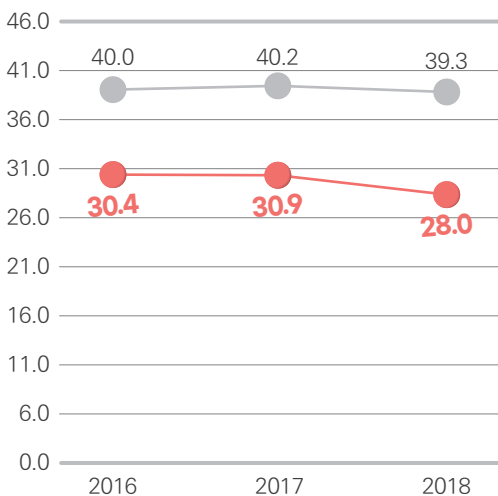
● 장애인구 ● 전체인구



3. 인천광역시 장애인 구강검진 수검률

단위 | %

● 장애인구 ● 전체인구





Chapter 5

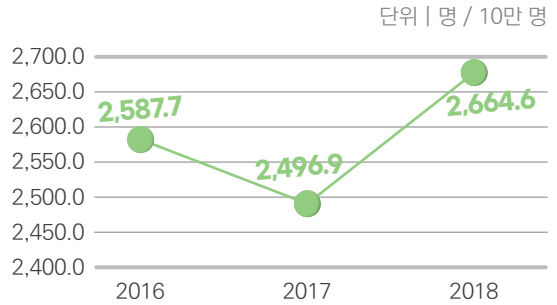
건강 결과

- I. 사망
 - II. 유병 및 기타
- 



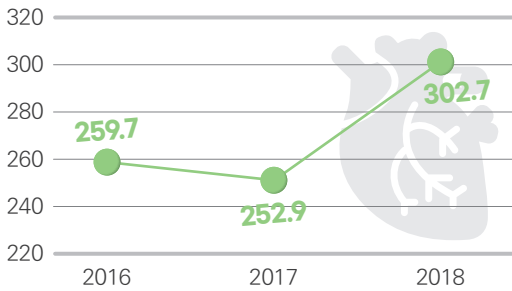
사망

1. 인천광역시 장애인 전체 조사망률

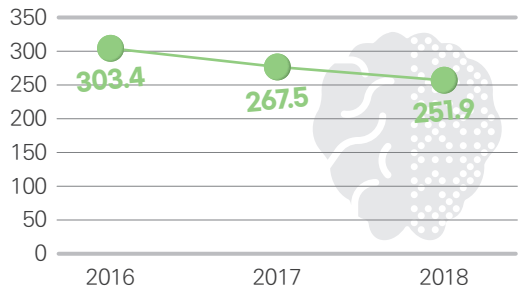


2. 인천광역시 장애인 사망원인별 조사망률

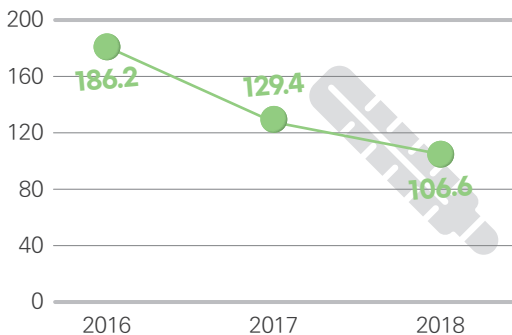
심장질환(I20-I51)



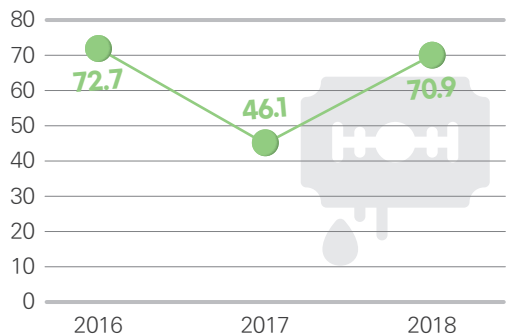
뇌혈관질환(I60-I69)



당뇨병(E10-E14)



자살(X60-X84)



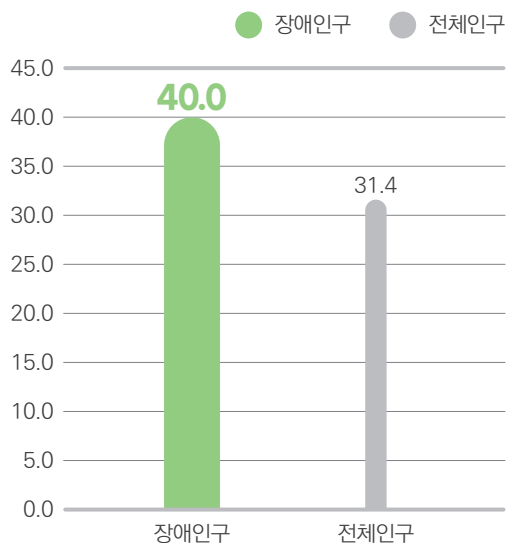
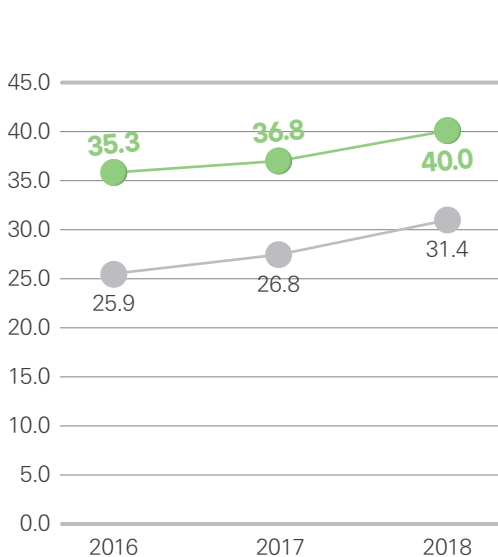
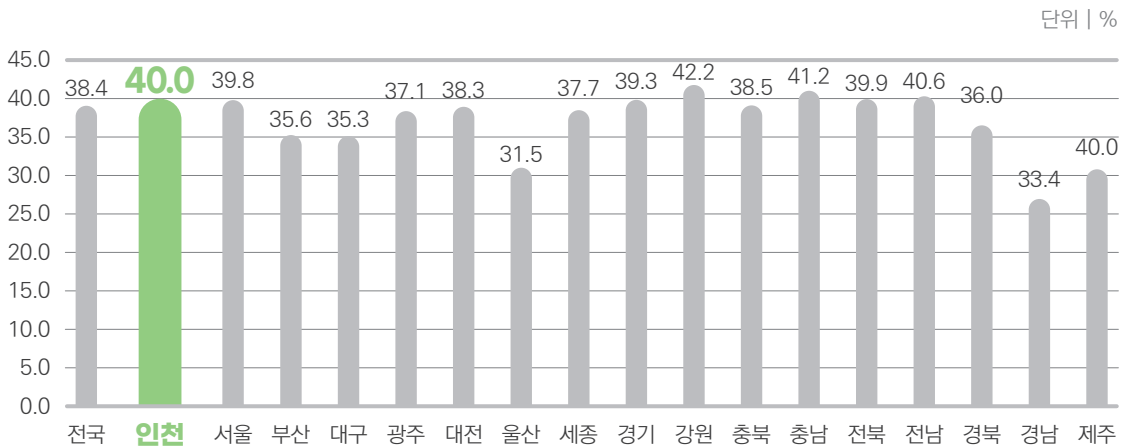


유병 및 기타

1. 인천광역시 장애인 대사증후군 비율 (2018년)

대사증후군이란?

심뇌혈관질환으로 진행될 수 있는 위험요인(복부비만, 높은혈압, 높은혈당, 높은 중성지방혈증, 낮은 HDL 콜레스테롤 혈증)을 3가지 이상 가지고 있는 사람을 의미합니다.



II.

유병 및 기타

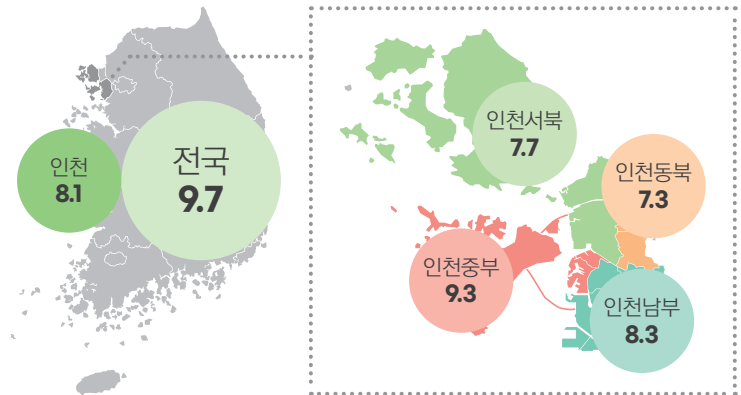
2. 장애인 예방가능한 입원율(연령표준화율) (2019년)

단위 | 명 / 10만 명

서울	7.2	경기	7.8
부산	11.0	강원	10.4
대구	10.8	충북	11.4
광주	11.3	충남	9.1
대전	7.2	전북	12.2
울산	10.3	전남	17.4
세종	6.7	경북	11.5
		경남	12.6
		제주	8.6

예방가능한 입원율이란?

일차의료의 질을 평가하는 지표로 양질의 외래 의료서비스로 입원의 위험이 감소되는 질환으로 입원한 비율을 의미합니다. 예방가능한 입원율 산출에 활용하는 외래민감 질환은 국민보건의료실태조사(2017.11)에서 제시한 당뇨, 고혈압, 천식, 만성폐색성폐질환, 울혈성심부전 5개의 질환을 의미합니다.



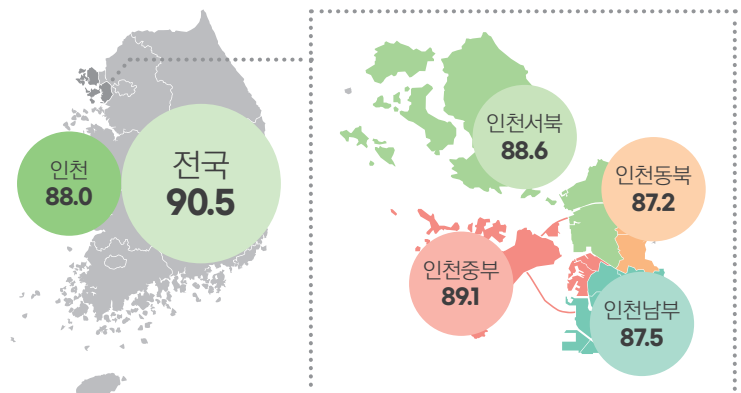
3. 재활 퇴원환자 재택복귀율(2019년)


단위 | %

서울	89.0	경기	89.0
부산	92.5	강원	92.7
대구	92.8	충북	91.3
광주	89.7	충남	92.2
대전	91.5	전북	92.1
울산	91.6	전남	92.7
세종	92.0	경북	90.9
		경남	89.9
		제주	90.8

재활 퇴원환자 재택복귀율이란?

재활치료입원환자 중 퇴원환자를 대상으로 재택으로 복귀한 환자의 비율을 의미합니다.





inn! 인천광역시
공공보건의료지원단

인 인천광역시
지역장애인보건의료센터

