

직접
✓
전국 어디든 찾아가는
장애인 무료운전
교육 안내



장애인 운전교육 및 자동차 보조기기
문의 02-901-1553~4

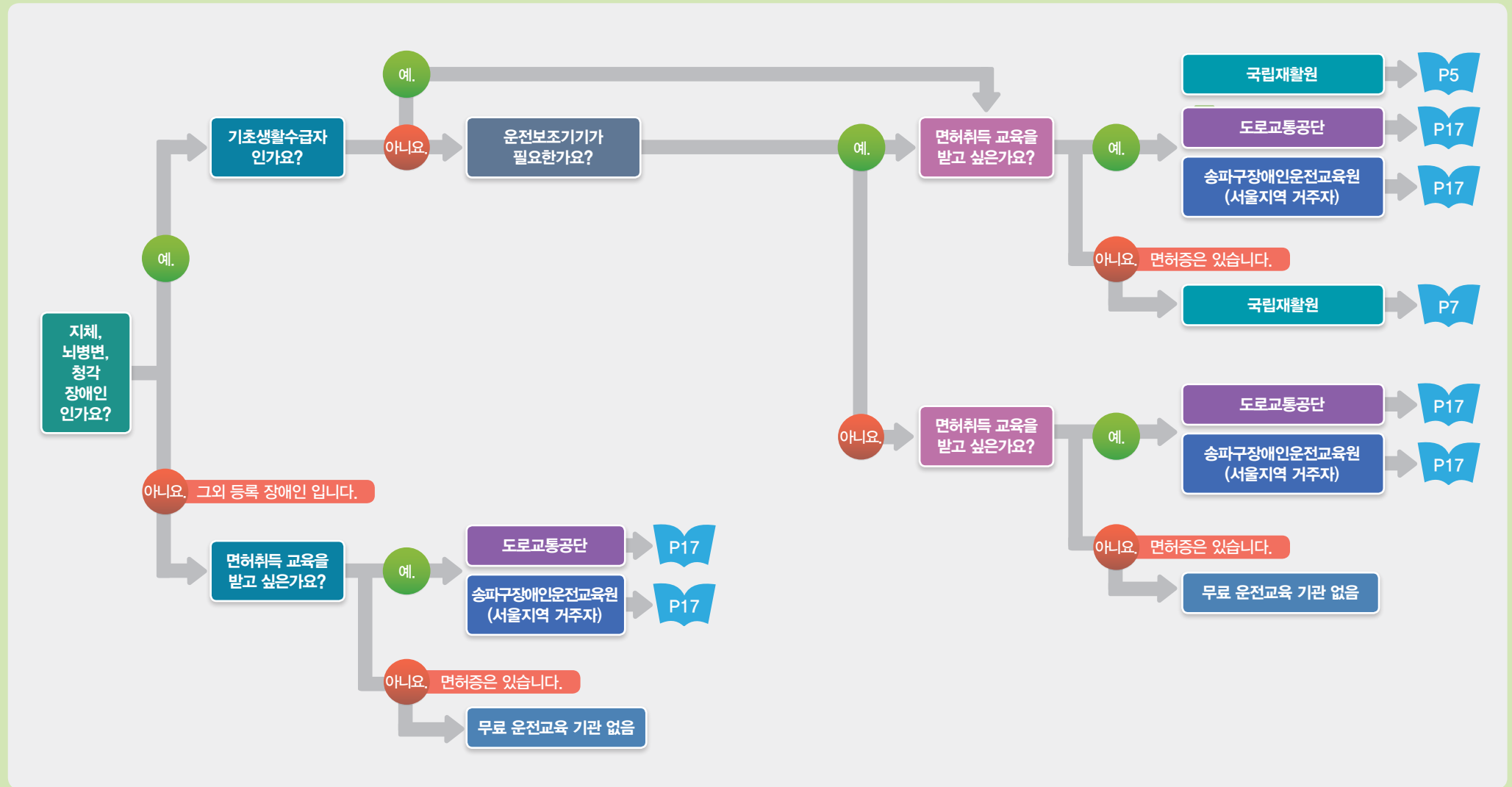


보건복지부
국립재활원

2021년도

장애인 무료운전교육 안내

● 내가 받을 수 있는 무료 운전교육 기관 알아보기



장애인 무료운전교육 안내

- **교육대상**
 - 제1종 및 2종 보통 자동 및 수동 면허 취득희망자 및 소지자
 - ※ 제1종 보통 자동 면허는 지체, 뇌병변 장애인만 취득 가능
- 장애유형 : 지체장애인, 뇌병변장애인, 청각장애인
- 면허조건¹⁾ : E, F, G, H, I²⁾
 - ※ 지체, 뇌병변, 청각장애인 중 국민기초생활수급자는 면허조건 없어도 됨

1) 면허조건 : 신체장애인의 신체장애 정도에 적합한 **운전보조기**나 **특수제작·승인 자동차로 운전**을 해야 한다는 의미
 ※ 담당기관 : 전국 도로교통공단 운전면허시험장

2) 면허조건 상세 설명

장애 유형	면허 조건	운전보조기 및 차량구조	신체상태
청각	E	청각장애인표시 및 볼륨거울	 <ul style="list-style-type: none"> • 전혀 듣지 못하는 장애 • 보청기를 사용하더라도 40데시벨의 소리를 듣지 못하는 장애
지체·뇌병변	F	수동제어기 및 가속기	 <ul style="list-style-type: none"> • 양발로 엑셀과 브레이크 작동을 못하는 신체장애
	H	우측방향 지시기	 <ul style="list-style-type: none"> • 왼손으로 방향지시기 작동을 못하는 신체장애
	I	좌측가속 페달	 <ul style="list-style-type: none"> • 오른발로 엑셀 작동을 못하는 신체장애
	G	특수제작 및 승인차	 <ul style="list-style-type: none"> • 조향장치나 그 밖의 장치를 뜻대로 조작할 수 없는 등 정상적인 운전을 할 수 없다고 인정되는 신체장애

- **교육방법** • 교육신청자가 원하는 지역 또는 도로교통공단 운전면허시험장으로 차량과 강사가 '찾아가는 운전교육'을 실시
- **교육지역** • 전국
- **교육비용** • 무료(단, 운전면허시험에서 발생하는 각종 수수료는 개인부담)
- **상담 및 신청서류 제출**

 전화상담 02-901-1553~4

 온라인상담(청각장애인)
카카오톡플러스

온라인상담(청각장애인)

ID : 국립재활원 장애인운전지원

▶ 상담방법 01

QR코드 바로가기



▶ 상담방법 02

카카오에서 검색하기



카카오톡 실행 상담 검색창 터치 검색함 ID 입력

 신청서류 제출

- Fax : 02-901-1550
- 전자우편(이메일) : nrc1550@korea.kr

※ **스마트폰으로 간단히 제출하는 방법**
 (상세 내용 '홈페이지 - 운전교육 - 자주묻는 질문' 게시판 참조)

① 스마트폰으로 제출 서류 촬영 ② 문자 어플 실행 ③ 받는 사람에게 이메일 주소(nrc1550@korea.kr) 입력 ④ 촬영한 제출 서류 첨부 ⑤ 보내기

- **교육시간** 평일 (오전) 10:00~12:00 (오후) 14:00~16:00, 공휴일 제외(토·일·국경일 등)
 ※ 장애인교육은 교육장소에 따라 변경 될 수 있음

❖ **장애인 운전교육 및 자동차 보조기기 정보 열람** ❖

- 국립재활원 홈페이지 : www.nrc.go.kr - 교육지원 - 장애인 운전교육
-  YouTube(유튜브) : www.youtube.com - 국립재활원 - DoDoDo it Drive

장내기능교육

제1종 및 2종 보통 면허 장내기능시험 대비 교육 실시

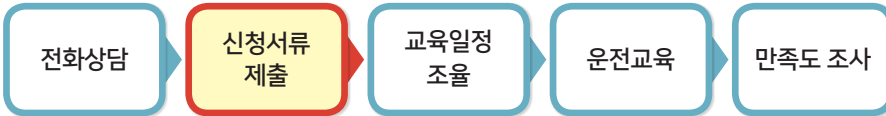
교육대상 제1종 및 2종 보통 신체검사 후 **학과시험응시 합격자**

교육내용 정차상태 운전장치(보조기기 포함) 조작교육
주행상태 핸들 조작 주행, 정차, 기능 및 코스 교육

교육시간 8시간 이내
※ 교육장소(운전면허시험장) 여건에 따라 상이함

교육장소 및 방법 교육대상자가 원하는 운전면허시험장에 차량과 강사가 찾아가서 교육

교육진행절차



신청서류 제출 방법 : 5쪽 참조 **(신청서류를 제출하여야 교육 접수됨)**

1 학과시험 합격한 면허시험 응시표



2 장애인복지카드



장애인복지카드



신용카드·직불카드 기능이 부여된 장애인등록증

3 개인정보수집이용동의서(서식: 국립재활원 홈페이지)



4 기초생활수급증명서(수급자일 경우)

도로주행교육

제1종 및 2종 보통 면허 도로주행시험 대비 교육 실시

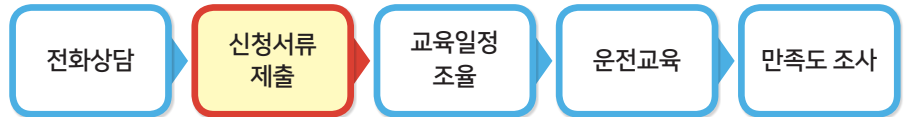
교육대상 제1종 및 2종 보통 **연습면허 소지자**

교육내용 기초주행 및 도로주행 코스교육

교육시간 10시간 이내

교육장소 및 방법 교육대상자가 원하는 운전면허시험장에 차량과 강사가 찾아가서 교육

교육진행절차



신청서류 제출 방법 : 5쪽 참조 **(신청서류를 제출하여야 교육 접수됨)**


1 연습면허가 부여된 면허시험 응시표



2 장애인복지카드



장애인복지카드



신용카드·직불카드 기능이 부여된 장애인등록증

3 개인정보수집이용동의서(서식: 국립재활원 홈페이지)



4 기초생활수급증명서(수급자일 경우)

중도장애인 운전적응교육

장애로 변화된 신체 기능으로 운전 적응할 수 있도록 교육 실시

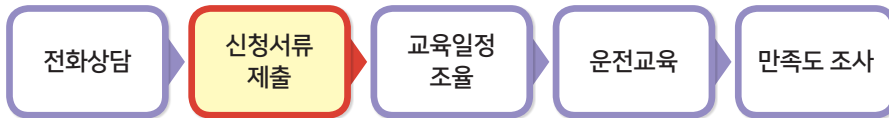
교육대상 제1종 및 2종 보통 면허 취득이후 장애를 입은 자 중 **유효한 면허증 소지자**
 ※ 뇌병변 장애인은 운전인지능력평가 결과 “합격”이나 “경계”일 경우 운전교육 접수 가능
 ※ 운전인지능력평가(CPAD)병원 18쪽 참조

교육내용 차량 승차차, 휠체어 싣고 내리기, 운전보조기기 조작 적응 교육
 일반도로 주행 및 주차교육

교육시간 10시간 이내

교육장소 및 방법 교육대상자가 원하는 지역에 차량과 강사가 찾아가서 교육

교육진행절차



※ 뇌병변 장애인일 경우 운전인지능력평가를 먼저 받은 후 운전교육 접수 가능

신청서류 제출 방법 : 5쪽 참조 **(신청서류를 제출하여야 교육 접수됨)**

1 조건 부과된 운전면허증
 (기초생활수급자일 경우 조건 없어도 됨)



2 장애인복지카드



장애인복지카드



신용카드 · 직불카드 기능이 부여된 장애인등록증

3 개인정보수집이용동의서(서식: 국립재활원 홈페이지)



4 기초생활수급증명서(수급자일 경우)

5 운전인지능력평가서(뇌병변 장애인 일 경우)

도로연수교육

다양한 도로환경에서 실제 운전을 할 수 있도록 도로 주행 교육 실시

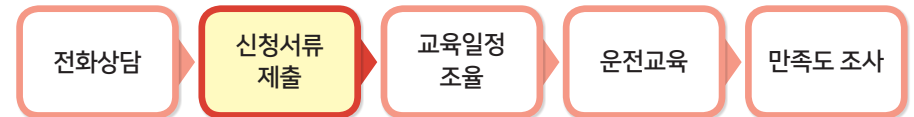
교육대상 조건 유효한 면허증

교육내용 운전면허 취득과정이나 운전적응과정 이후 실제 운전하게 될 도로 상황이나 환경 등에서 안전하게 운전할 수 있도록 실전 도로주행교육

교육시간 10시간 이내

교육장소 및 방법 교육대상자가 원하는 지역에 차량과 강사가 찾아가서 교육

교육진행절차



신청서류 제출 방법 : 5쪽 참조 **(신청서류를 제출하여야 교육 접수됨)**

1 조건 부과된 운전면허증
 (기초생활수급자일 경우 조건 없어도 됨)



운전면허증

면허조건부와 알파벳의 의미
 E : 청각장애인 표시 및 블록거울
 F : 수동제어기, 가속기
 G : 특수제작 및 승인차
 H : 우측방향지시기
 I : 왼쪽엑셀레이터

2 장애인복지카드



장애인복지카드



신용카드 · 직불카드 기능이 부여된 장애인등록증

3 개인정보수집이용동의서(서식: 국립재활원 홈페이지)



4 기초생활수급증명서(수급자일 경우)



최중증 장애인 운전교육

최중증 장애인의 신체 능력을 고려한 운전교육 시간 확대

교육대상 사지마비와 같이 신체 능력이 부족하여 첨단 보조기기가 장착된 자동차로 운전교육이 필요한 장애인 중 기기 적응 시간이 추가로 필요하다고 판단되는 최중증 장애인
판단방법 : 평가(신체기능, 주행)를 통해 교육 시간 결정(최대 20시간)

※ (예시) 최중증 장애인 운전교육 차량 사양



- 승합자동차, 옆문 자동경사로, 자동문, 실내 바닥 20cm 낮춤
- 핸들 및 브레이크 조작력 저감
- 손 기능 장애용 핸드컨트롤러 및 핸들봉
- 전자식 자동변속기, 버튼식 시동장치
- 터치식 스위치(방향지시등, 크락션, 비상등)

교육내용 면허취득교육(장내기능, 도로주행), 중도장애인 운전적응교육, 도로연수교육과 동일한 교육 내용으로 진행하며, 보조기기 적응교육 시간이 추가됨

교육시간 교육과정별 20시간 이내

교육진행절차



제출서류

1 교육과정별 신청서류와 동일



운전자활체험교육

운전 시뮬레이터 및 실차 운전 체험교육을 통해 운전 및 보조기기에 대한 정보 제공

교육대상 운전체험을 원하는 지체·뇌병변·청각장애 등록 및 등록 예정 장애인

교육내용 운전능력평가 및 운전체험을 통해 다음의 정보를 제공

- 장애를 입은 상태에서 운전을 할 수 있는지?
- 운전에 필요한 보조기기와 차량은 무엇이 있는지?
- 보조기기를 어떻게 사용하는지?
- 보조기기를 어디서 구입하고 지원을 받을 수 있는지?

교육시간 1시간(1회)

교육장소 및 방법

- (개인) 국립재활원 내방하여 운전시뮬레이터와 운전연습장에서 실차 체험
- (기관) 체험자가 1일 4인 이상이고 평가 및 운전체험을 할 수 있는 제한된 공간이 있을 경우 기관에 찾아가서 실차 교육용 차량으로 체험

교육진행절차



자동차 보조기기 상담

장애 정도에 맞는 자동차 및 보조기기 정보 안내

상담대상 장애 정도에 맞는 자동차 및 보조기기 구입을 원하는 지체·뇌병변 장애인

상담내용 장애 정도에 맞는 자동차 구입할 수 있도록 고려할 사항 상담
자동차 보조기기 및 차량 개조 상담
자동차 보조기기 정부지원제도 및 구입 업체 정보 제공

상담방법 (전화) 질문 형태로 장애 상태에 대한 정보 수집 후 정보 제공
(방문) 장애 상태 상담·평가와 보조기기 사용 체험 후 정보 제공

서비스 절차

전화



01

전화상담

02

질의응답

03

정보제공

방문



01

전화로 방문 일정 조율

02

상담 및 평가

03

정보제공

부록 01

국립재활원 보유 운전교육 차량 및 자동차 보조기기

운전교육 차량



소형



중형 승용



중형 승합



화물

운전보조기기

● 핸들봉(기본형 등 10여 종)



● 스위치 일체형



● 좌측핸드컨트롤러



● 우측핸드컨트롤러



● 우측핸드컨트롤러



● 좌측가속페달(링크형)



● 좌측가속페달(화물차 링크형)



● 좌측가속페달(바닥형)



● 확장페달(10cm)




● 확장페달(20cm)



● 족동장치



● 경련방지판



● 우측방향지시기



● 디지털 스위치



● 전자식 변속기



● 핸들 및 브레이크 저감 장치(50% 저감)



탑승, 탑재 보조기기

● 크레인(지붕형)



● 크레인(후방형)



● 트랜스퍼보드(이동)



● 트랜스퍼보드(고정)



● 트랜스퍼보드(전동 고정)



● 트랜스퍼보드(자동)



● 자동 경사로



● 휠체어 잠금장치(수동)




● 휠체어 잠금장치(자동)



**부록
02**

장애 유형별 면허 취득 조건 및 절차, 수수료

장애유형	취득조건
공통	<ul style="list-style-type: none"> • 시력 <ul style="list-style-type: none"> - 1종 면허 : 좌/우 시력 각각 0.5 이상, 양안 시력 0.8 이상 - 2종 면허 : 양안 시력 0.5 이상 또는 단안 시력 0.6 이상 • 색채식별 : 적, 녹, 황색의 색채 식별가능 • 청력 : 보청기 사용 시 40데시벨 이상
청각장애	<ul style="list-style-type: none"> • 전혀 듣지 못하거나 보청기를 사용하고도 40데시벨의 소리를 듣지 못하는 경우 면허종 제한 및 조건 부과 - 제한 : 제1종 보통 자동 및, 대형, 특수면허를 제외한 운전면허 취득 - 조건 : 청각장애인 표지 부착, 사각지대 볼록거울 부착
신체장애 (지체 · 뇌병변장애)	<ul style="list-style-type: none"> • 운동능력측정기에 합격한 자 - 신체 운동능력을 측정하여 안전운전에 장애가 되는 부분을 판정하고, 장애를 보완할 수 있도록 조건부과 - 조건 : 자동변속기, 의수, 의족, 수동제동기 및 가속기, 특수제작 및 승인차, 우측방향지시기, 좌측 액셀러레이터
발달(지적, 자폐성), 정신 장애	<ul style="list-style-type: none"> • 수시적성판정결과 합격된 자 - 시험장 내 수시적성판정위원회는 월 1회 개최 - 준비물 : 운전 관련한 소견 내용이 담긴 소견서
내부장애 (신장 · 심장 · 간 · 호흡기 · 장루요루 · 뇌전증장애)	<ul style="list-style-type: none"> • 운전이 문제가 될 만한 소지가 없을 것



운전면허 취득절차



부록 03

정부 지원 제도 안내

● 자동차 운전면허취득 지원

주요사업명	지원대상	지원내용	비고
도로교통공단 장애인 운전지원센터	• 등록장애인	• 학과교육(2시간) • 장내기능교육(8시간) • 도로주행교육(10시간)	서울 강서 02-2669-2955 경기 용인 031-289-0181 인천 032-810-2374 대전 042-250-3367 대구 053-320-2406 부산 051-610-8088 전북 063-210-3855 전남 061-339-1577
송파구장애인 운전교육원	• 서울시 등록장애인	• 장내기능교육(14시간) • 도로주행교육(14시간)	02-412-2486
제주시, 서귀포시 장애인 운전면허 취득 비용 지원	• 제주시 및 서귀포시에 거주 장애인 ※ 국립재활원 교육 대상이 될 경우 재활원에서 교육 받고 면허취득하지 못한 장애인	• 1종, 2종 보통면허 : 50만원 이내 • 대형 : 65만원 이내 • 1인당 1회 예산 범위내 지원	제주시 064-728-3444 서귀포시 064-760-2394
도로교통공단 도로주행시험 전자채점방법에 관한 지침	• 지체·뇌병변·청각 장애인	• 장애인을 위해 2개 시험 노선 중 1개 노선을 무작위로 시험 실시	1577-1120

※ 누락되거나 변경된 정보가 있을 수 있으니, 해당 기관 및 지자체 확인 필요

● 자동차 보조기기 지원

주요사업명	지원대상	지원내용	비고
산재보험급여 재활보조기구 지급사업	• 산재보험 가입자 (산업재해 장애인)	• 이동기기(이동식리프트 (멀티리프트)) 등	근로복지공단 1588-0075
차량용 보조공학기기 지원	• 장애인 근로자 (출퇴근 목적, 본인차량 소유)	• 운전 및 탑승, 탑재에 필요한 차량용 보조 공학기기로 공단 등록 품목(각각 1인당 최대 1,500만원 이내)	한국장애인고용공단 1588-1519
장애인 보조기기 교부	• 등록장애인 중 기초 생활수급자 및 차상위계층	• 기타보조기기에서 자동차 관련 보조기기 신청 가능	읍·면·동에 신청
의료비 및 보장구 구입지원	• 경기도 거주 저소득 장애인	• 장애인보장구 구입비 (1인당 200만원 이내)	경기도 내 읍·면·동에 장애인보장구 신청
장애인 차량용보조기기 구입지원 사업	• 경상북도 거주자 • 지체, 뇌병변 장애인 중 장애정도가 심한 장애인	• 승하차보조기기 8종 • 1인 최대 1,000만원 (소득 기준별 자부담 (20~50%))	경상북도 보조기기센터 053-850-5800

※ 누락되거나 변경된 정보가 있을 수 있으니, 지자체별 확인 필요

부록 04 운전인지능력평가(CPAD)병원

운전인지능력평가(CPAD)병원			
(서울)국립재활원	02-901-1705, 1563	(강원도)강원도재활병원	033-248-7626
(대전)대전충청권역의료재활센터	042-338-2324	(경남)양산부산대학교병원	055-360-4000

※ (경기) 국립교통재활병원(21년 시행) 031-580-5555
 ※ 산재 장애인일 경우 인천, 안산, 대구 산재병원에서 평가 가능

부록 05 자동차 보조기기 업체 안내

업체명	소재지	연락처	운전	탑승	탑재	기타
라이드웍스	인천	032-567-2148	전국(상담)	입고	입고	-
무궁화오토	경기 용인	031-284-1870	전국(상담)	입고	입고	-
토탈모빌리티	경기 화성	031-353-1663	전국(상담)	입고	입고	-
(주)네오엘에프엔	경기 김포	031-999-4944	전국(상담)	입고	-	-
참림모아츠(주)	경기 화성	031-359-8326	-	입고	-	-
(주)이지무브	경기 안양	070-4035-4285	-	입고	-	-
(주)오텍	충남 예산	02-2628-0660	-	입고	-	-
복지프랜드	경기 평택	031-681-1812	-	입고	입고	-
와이즈오토홀딩스(주)	서울 강남	02-512-8100	-	입고	-	-
(주)더블유원	전남 곡성	1661-0343	-	-	-	전국(상담) (도넛형연료통)
주식회사 로	경기 용인	1599-0377	-	-	-	전국(상담) (도넛형연료통)
(주)함께하는사람들	경기 성남	031-745-0025	전국(상담) (네비게이션 알리미세트)	-	-	-
코엑터스 주식회사	서울 강남	070-7114-0418	전국(상담) (고요한택시)	-	-	-
학림공업	서울 금천	02-868-9371	전국(상담)	-	-	20년 한국장애인고용공단 납품사업체는 아니고, 현대자동차 납품사업체임

※ 출처 : 2020년 한국장애인고용공단 납품사업체
 ※ 업체별 취급 품목 및 서비스 가능 지역은 각 업체별 상담 필요
 ※ 일부 차종은 보조기기 장착에 제한이 될 수 있으니 해당 업체와 상담 후 차량 구매 권유

| 찾아오시는 길 |



버스 노선안내

국립재활원 하차 : 151, 마을버스 강북 01
가오리 하차 : 104, 144, 109, 1144, 1218, 1166

지하철 이용안내

지하철 4호선 수유역 하차 → 4번출구 : 마을버스 강북 01 국립재활원 하차
지하철 우이경전철 가오리역 하차 → 2번 출구 : 마을버스 강북 01 국립재활원 하차

자가운전으로 오실 때

[시내방면]
길음동 → 삼양동 → 화계사나 4.19 국립묘지 방면 → 국립재활원
[내부순환도로]
월곡동 진출 → 미아사거리 → 수유사거리 → 화계사방면으로 P턴 → 국립재활원
[동부간선도로]
하계 동일로 진출 → U턴 → 번동사거리 → 화계사 방면 → 국립재활원



01022 서울시 강북구 삼각산로 58 교육행정동 장애예방운전지원과
T. 02. 901-1553~4 F. 02. 901-1550 M. nrc1550@korea.kr
홈페이지 : www.nrc.go.kr-교육지원-장애인 운전교육
유튜브(YouTube) : www.youtube.com-국립재활원 - DoDoDo it Drive

※ 본 자료가 필요하신 분은 전화로 문의해주세요.